

TOLLENS

Créateur de peinture depuis 1748

LE PRO

Peinture
Décoration
Revêtements murs et sols
Matériel et outillage



ÉDITION 2024

BIENVENUE CHEZ TOLLENS !

Marque de peintures professionnelles depuis plus de 275 ans, innovante et référente de l'esthétique pour tous les espaces de vie: Tollens vous aide à réaliser des chantiers de qualité, productifs et durables.



- Peintures fabriquées en France, dans nos 3 usines certifiées
- Produits de haute qualité pour un résultat durable et esthétique
- Services professionnels pour atteindre une satisfaction optimale



NOS ÉQUIPES
PROCHES DE VOUS

200
commerciaux

600
vendeur-se-s
conseils en magasin

200
conseiller-ère-s
showroom



UNE OFFRE COMPLÈTE POUR VOS CHANTIERS

Peinture · Décoration · Revêtements
murs et sols · Matériel et outillage

- Des conditionnements peinture du testeur au fût de 112 L
- 10 000 références disponibles sur notre plateforme
- Un approvisionnement direct fournisseurs

+ de
6000
références en stock
dans tous nos magasins

UN ACCOMPAGNEMENT ADAPTÉ A CHACUN

- Expérience professionnelle locale et nationale
- Conseils techniques sur les chantiers
- Magasins ouverts dès 7h
- Showrooms pour vos clients en magasin



Pour la 8^{ème} année
consécutive
par le magazine Capital



LES ENGAGEMENTS TOLLENS POUR VOTRE SATISFACTION



TOLLENS
Créateur de peinture depuis 1748

PROXIMITÉ

TOUS LES JOURS À VOS CÔTÉS

Équipes mobilisées

- 200 technico-commerciaux en France pour une relation privilégiée
- Plus de 500 conseiller.ère.s formé.e.s et disponibles en magasin

Magasins proches de vous

- 170 magasins à moins de 15 km de vous
- Large amplitude horaire pour s'adapter à vos chantiers
- Plus de 100 Showrooms pour vos projets décoration

Assistance technique sur-mesure

- Experts techniques pour un accompagnement chantier au quotidien
- Démarrages de chantiers sur demande

PRODUITS

NOTRE SAVOIR-FAIRE AU SERVICE DE VOS MÉTIERS

Offre complète

- Fabricant français de peintures depuis 1748
- 150 fournisseurs partenaires reconnus
- Peinture, revêtements murs et sols, papiers peints, matériel, outillage et isolation

Innovation et démarche responsable

- Nouvelles technologies pour votre productivité et votre santé : peintures tous temps, biosourcées, allégées
- 100% des peintures intérieures en A ou A+
- Labels répondant aux exigences environnementales

Disponibilité produits

- 100% des produits dont vous avez besoin en magasin
- 10 000 références de J+1 à J+3

COULEURS

L'ESTHÉTIQUE DURABLE POUR TOUS VOS PROJETS

Large choix de teintes

- Plus de 10 millions de teintes disponibles
- Système à teinter de pointe
- Historique des teintes conservé
- Teintes vives même en façade

Outils couleurs inspirants

- Nuanciers et cartes de teintes pour garantir un résultat esthétique
- Simulateur en ligne pour valider vos choix
- Testeur intérieur 100 ml et testeur façade 1 L pour essayer en réel

Conseils déco en magasin

- Accompagnement personnalisé par plus de 120 conseiller.ère.s expert.e.s en décoration
- Devis gratuit pour les projets du sol au plafond

SERVICES

LES SOLUTIONS ADAPTÉES À VOS BESOINS

Facilités de règlement

- Factures dématérialisées et paiement sécurisé en ligne
- Règlement en plusieurs fois sans frais
- Aide au financement du matériel

Site et commandes en ligne

- Espace PRO en ligne : commandes 24/24h, prix et stocks en temps réel, calculateur de quantités
- Livraison sur chantier ou à domicile : de J+1 à J+3
- Click & Collect 3h en magasin
- Mise en relation professionnel/particulier avec Monsieur Peinture

Collecte et valorisation des déchets

- Point de collecte disponible dans tous les magasins Tollens



tollens.com



TOLLENS, VOTRE DISTRIBUTEUR MULTI-SPÉCIALISTE

Dans un magasin Tollens, vous retrouvez sous un même toit l'intégralité des solutions pour la rénovation et la décoration : peintures intérieures, façade et techniques, matériel, outillage et revêtements de murs et sols.

Pour garantir la qualité de vos chantiers, profitez de l'expertise des **marques exclusives** du groupe CROMOLOGY :

TOLLENS
Créateur de peinture depuis 1748

Depuis plus de 250 ans, Tollens est la marque de référence des professionnels de la peinture. Partenaire fiable et sérieux Tollens fournit des solutions durables et de haute qualité

ARTIS

Des produits et du matériel spécialement adaptés pour vous **garantir un résultat parfait.**

COLLECTIONS
GALLERY

Le meilleur des **revêtements de murs et sols**, pour un usage résidentiel ou tertiaire.

MONTANA

Tout le savoir-faire et la précision d'une fabrication Suisse dans **une gamme de peintures intérieures.**

Stic.

Pour répondre aux gros chantiers peinture avec **le meilleur rapport qualité-prix.**

Viero

L'expérience **des peintures minérales, chaux et silicates**, dans le respect du bâti ancien.

L'EXPERTISE DES PLUS GRANDES MARQUES À PORTÉE DE MAIN

Connues et reconnues par les professionnels, disponibles dans tous nos magasins.



MATÉRIEL ET OUTILLAGE

ROMUS
nous inventons vos solutions

TOUTPRET
L'ÉQUIPEMENT DES PROFESSIONNELS

tesa
PROFESSIONAL

BOSTIK

L'OUTIL PARFAIT
fabricant

Dulary

FLEX
this is performance

TUBESCA-COMABI

UZUN
UZUN. The floor storage is your.

PRIMEX

FESTOOL

MIRKA



REVÊTEMENTS MURS ET SOLS

Gerflor

Tarkett
BATIMENT

PATENT DECOR

Vitrulan
Special Glass

QUICK STEP
CRÉATEUR DE SOLS

nmc

Forbo
FLOORING SYSTEMS

LUTECE
PAPERS PEINT

ORAC
DECOR

MONTECOLINO

NOËL & MARQUET
DESIGN ELEMENTS

Balsan
BALSAN

ivo group

CASELIO

CASADECO
Wallpapers & Embossings

L'EXPERTISE COULEUR TOLLENS

Tollens vous propose des peintures de haute qualité technique et esthétique et met à disposition des professionnels un système à teinter de pointe pour **garantir l'opacité et la durabilité des couleurs.**

Un large choix de teintes qui correspondent à toutes les envies :

- Deux nuanciers intérieur & façade Cromology
- Une carte de teintes Tollens « États d'esprit », pour un choix couleur simple et tendance
- Une collection exclusive Pantone
- Une collection intemporelle Flamant
- Des nuanciers et palettes dédiées aux supports bois



PANTONE® **FLAMANT**
YOU'RE HOME



EXPERTISE TECHNIQUE ET ESTHÉTIQUE

Pour faire s'exprimer les couleurs, Tollens propose une **richesse de produits** et d'aspects, avec 5 bases permettant de réaliser toutes les teintes, les plus vives et audacieuses, même en façade.

3 SERVICES COULEURS POUR CONCRÉTISER LES PROJETS DE VOS CLIENTS

- **Application mobile Cromology** pour tester les couleurs en réalité virtuelle.
- **Simulateur de couleurs** pour valider les couleurs choisies à partir de photos.
- **Testeur de couleur** de 100 ml pour essayer la couleur en réel sur les murs.

Valorisez votre prestation en joignant une simulation couleurs à votre devis.




DES PARTENARIATS DE RÉFÉRENCE POUR VOS CLIENTS



Partenaires engagés pour la santé et le bien-être :

- Institut Imagine - Necker
- Les rêves de Lilou
- Hôpital Mères Enfants



Partenaires de l'univers artistique français :

- Musées d'Orsay et de l'Orangerie
- Cité de l'Architecture
- Rencontres d'Arles

LES SERVICES PROFESSIONNELS TOLLENS

Des services dédiés pour simplifier votre quotidien et vous aider à être plus productif.



Suivi commercial personnalisé

Un contact unique et privilégié pour vous accompagner au quotidien.



Commandes en ligne

Disponibles en click and collect sous 3h ou en livraison directe sur vos chantiers.



Livraison rapide et gratuite

Faites-vous livrer sur vos chantiers de J+1 à J+3, pour tous nos produits en stock sur plateformes⁽¹⁾.



Produits disponibles en 24h

Sélection de matériel et outillage disponible dans votre magasin sous 24h. Articles sur tollens.com.



Facilités de règlement

- Paiement en ligne de vos factures.
- Règlement en plusieurs fois sans frais.
- Solution de location avec option d'achat de votre matériel avec Locam⁽²⁾.



Service de coupe

Pour vos chantiers de revêtements de sol : longueur sur mesure et livraison en 24 à 72 heures, sans frais de port⁽³⁾.



Recupération gratuite des déchets

Avec notre partenaire EcoDDS Rekupe en magasin Tollens.

(1) J = Jour de votre commande.

Livraison en Île-de-France : J+1 pour toute commande passée avant 12h.
Livraison partout en France : J+2 à J+3 pour toute commande passée avant 14h. Infos de disponibilité auprès de votre commercial ou magasin.

(2) Renseignements auprès de votre commercial.

(3) Délai garanti sur plus de la moitié des départements en France.

ESPACE PRO EN LIGNE
[PRO.TOLLENS.COM](https://pro.tollens.com)

Tous les services Tollens gratuits dans votre poche : commandes 24/24h et 7/7j, prix personnalisés, stocks en temps réel, offres de prix en 1 clic, calculateurs quantité de peinture, mur et sol.



MONSIEUR PEINTURE

Devenez partenaire !



DES CHANTIERS
PRÊTS À PEINDRE



MOINS DE TACHES
ADMINISTRATIVES



DÉMARRAGE
SELON VOS
DISPONIBILITÉS

Renseignements et inscription
auprès de votre commercial.

Pour un devis :



Communiquez ce QR
code à vos clients !

CROMOLOGY
Tech' Services

Pour tous vos chantiers, 31 experts en France
vous accompagnent.

- Préconisations de mise en œuvre
- Assistance et démarrage chantier
- 5 centres de formation régionaux

Pour contacter notre Hotline
01 49 06 24 72
Du lundi au vendredi
8h-12h et 13h30-17h

**RESTONS
CONNECTÉS**

Pour suivre l'actualité Tollens



TOLLENS S'ENGAGE POUR L'ENVIRONNEMENT

Une innovation constante pour répondre aux nouveaux enjeux, tout en vous proposant les produits les plus performants.

80%

des polluants de l'air intérieur détruits avec Captéo et Orizon

75%

de peintures certifiées

100%

des peintures intérieures certifiées A ou A+

DES LABELS POUR GARANTIR LA QUALITÉ ENVIRONNEMENTALE DE VOS CHANTIERS



Ecolabel : Label européen attribué à un produit dont la production et l'utilisation ne nuisent pas à l'environnement, avec une opacité à 98% en une couche pour un meilleur rendement.



NF Environnement : Certification délivrée par Afnor aux fabricants qui se soumettent volontairement à un cahier des charges de qualité environnementale.



Excell + garantit la qualité de l'air intérieur des locaux industriels et agricoles destinés à abriter des denrées, mais aussi des lieux de vie ou habitat HQE.



COV : de nombreuses peintures intérieures ont des taux de **composés organiques volatiles** très inférieurs aux normes en vigueur.



Les Fiches de Déclaration Sanitaires et Environnementales - FDES disponibles sur inies.fr, permettent de réaliser un bilan environnemental des matériaux utilisés dans un projet.



RÉCUPÉRATION GRATUITE DES DÉCHETS

Tollens facilite votre quotidien avec la collecte gratuite de tous vos déchets chimiques acryliques et solvantés dans les bornes disponibles en magasin Tollens :

- **Déchets chimiques acryliques et solvantés** : peintures, lasures, vernis, décapants, enduits, colles et mastics.
- **Tous les outils** : brosses, rouleaux, seaux, camions, couteaux, etc.



300

tonnes récupérées en 2023 dans les magasins Tollens

10

 centres de traitement

40

plateformes partenaires

DES REVÊTEMENTS DE MUR ET SOL DURABLES ET SAINS

100% intérieur sain

Des produits avec des COV faibles et majoritairement classés en A+.

Des papiers peints durables et recyclables

Papiers peints ou revêtements muraux imprimés avec des encres à l'eau à base de matières premières issues de forêts certifiées ou à partir de produits recyclés labéllisés RAL et Oeko-Tex.

Des revêtements de sol responsables

Des revêtements de sols fabriqués à partir de bois issus de forêts certifiées pour les parquets et les sols stratifiés. Une production responsable avec une fin de vie et un recyclage maîtrisé pour tous les sols souples.

Peintures intérieures

Impressions	22
Gamme Stic	30
Gamme XL	32
Gamme Montana	34
Peintures mates techniques	40
Peintures mates	41
Peintures velours	46
Peintures satinées	50
Peintures laques brillantes	53

Peintures Flamant et déco

Peintures Flamant	56
Peintures à effets décoratifs	58

Peintures façade et ITE

Préparation des façades	68
Fixateurs	69
Hydrofuge D1	69
Décoration de façade - D2	70
Rénovation de façade - D3	78
Points singuliers	83
Réparation de façade - Imperméabilité	84
Anti-graffiti	93
ITE	94

Viero

Produits de préparation	114
Primaires et impressions	115
Cire	115
Finition à la chaux	116
Finitions aux silicates	118
Finitions organo-minérales et organiques	119

Peintures bois, métal et sols

Peintures microporeuses	126
Lasures	128
Traitement, préparation et réparation du bois	130
Imprégnations extérieures	132
Vernis	134
Primaires métal	143
Finitions métal	144
Peintures sols	148
Peintures sols domestiques	152
Peintures sols tertiaires, industriels et parking	154
Peintures sols pour marquage routier	156

Protection, EPI & droguerie

Protection individuelle	167
Protection de chantier	176
Produits d'entretien	182
Dissolvants et nettoyants	183
Diluants et colorants	184
Décapage et nettoyage	185
Sacs et chiffons	191

Enduits, ragréages & colles

Enduits intérieurs	196
Mortiers de réparation	206
Enduits de réparation extérieure	208
Colles murales	210
Colles et colles mastics de fixation	212
Mousses expansives	213
Pâte à reboucher	213
Mastics et colles d'étanchéité	214
Primaires sols	216
Ragréages sols	218
Colles sols	222

Outillage

Grafter, brosser et poncer	228
Abrasifs	230
Brosses	235
Rouleaux	240
Platoirs et taloches	247
Couteaux à enduire	248
Spécial revêtements muraux	250
Spécial parquets et stratifiés	252
Spécial sols souples	254
Spécial PVC et linoléum	256
Mesurer - Couper	257
Spécial plaquiste	257

Matériel

Malaxeurs	260
Ponceuses	261
Scies	274
Meuleuse	275
Perceuses-Visseuses	276
Perforateurs	277
Station de charge et enceinte	278
Outil oscillant & Station de nettoyage	279
Décolleuses	280
Détecteurs et télémètres	281
Pulvérisation peinture	282
Projection d'enduits	292
Déshumidificateurs	293
Éclairage LED	294
Chauffage	296
Aspirateurs	298
Nettoyeurs haute-pressure	299
Monobrosses	300
Élévation	301

Revêtements de sols

Guide de choix	308
Les classifications sols	310
Conseils de mise en œuvre	312
Préparation avant pose	314
Les sous couches	316
Sol stratifié	320
Les lames et dalles PVC (LVT)	334
Le vinyle (PVC)	356
Le textile (Moquette)	368
Accessibilité réglementation	378
Offre accessibilité E.R.P	380

Revêtements de murs


Conseils de mise en œuvre	386
Papiers peints décoratifs	390
Papiers peints bâtiment	396
Profilés et éléments décoratifs	398
Profil décoratifs haut de gamme	400
Revêtements muraux à peindre	402
Prêt à peindre déco	404
Toile de rénovation	406
Toile de verre	408
Protections murales et mains courantes	412

A-Z Index	414
------------------	-----

☰ Conditions générales de vente	422
--	-----

T Nos points de vente Tollens	426
--------------------------------------	-----
































PEINTURES INTÉRIEURES





Impressions

Une solution pour chaque chantier

 <p>STIC IMPRESSION ACRYL Idéal chantiers neufs</p> <p> </p>	 <p>STIC IMPRESSION GLYCERO Idéal chantiers neufs</p> <p> </p>	 <p>STIC IMPRESSION ALKYDE EMULSION Idéal chantiers neufs</p> <p> </p>	 <p>IDROTOP PRIM Idéal rénovation</p> <p> </p>	 <p>ULTRA IMPRESS Séchage rapide Idéal placo Hydrofuge</p> <p> </p>	 <p>MAXILINE PRIM Maxi régulation</p> <p> </p>	 <p>BIOME PRIM Résine biosourcée HQE</p> <p>   </p>	 <p>TOL PRIM O Ultra Opacifiante Régulatrice des fonds</p> <p></p>	 <p>TOL PRIM P Polyvalente Isole des tâches</p> <p></p>	 <p>TOL PRIM U Universelle</p> <p></p>	 <p>TOL PRIM A Ultra adhérente</p> <p></p>
CHANTIER			COURANT			COURANT	SPÉCIFIQUE			



AQUEUX



SOLVANT

Labels environnementaux	NEUF		
	CHANTIER		
	Stic impress Acryl	Stic Impress Alkyde émulsion	Stic Impress glycéro
BESOIN CHANTIER			
Pour réguler l'absorption des fonds hétérogènes	★★	★★	★★
Pour réguler les fonds absorbants	★	★	★★
Pour apprêter avant la pose de revêtements muraux	★	★	★★★★
Pour recouvrir un support foncé		★	★
Pour apprêter avant la pose d'enduit	★	★	★★
Pour fixer un support pulvérulent			★★
Pour isoler les fonds tâchés			★★
Pour donner de l'adhérence à un support lisse/bloqué			
Pour réguler avant finitions soignées ou laques			
Pour appliquer une couche d'impression teintée			
NATURE DU SUPPORT			
Plaque de plâtre	★★	★★	★★
Plaque et carreau de plâtre hydrofugés, plâtre			★★
Carreau de plâtre non hydrofugé	★	★	★★
Dérivé de plâtre, enduits	★	★★	★★
Bois intérieur (contreplaqué, massif, etc)	★		★
Bois extérieur			
Maçonnerie intérieure (béton/brique)	★	★★	
Bloqué (PVC, céramique, carrelage, etc.)			
Page	30	30	30

RÉNOVATION								
COURANTE				SPÉCIFIQUE				
Idrotop Prim	Maxiline Prim	Biome Prim	Ultra impress	Tol Prim P	Tol Prim O	Tol Prim U	Tol Prim A	Montana Top Prim Epoxy
★★	★★	★★	★★	★★	★★★★	★★★★	★	★★
★★	★★	★	★★	★	★★★★	★★★★		★
★	★	★	★★★★					
★	★	★★	★	★★	★★★★	★★		★★
★	★		★★★★					
			★★			★★★★		
			★★	★★★★		★★		★★★★
				★★★★	★		★★★★	★★★★
				★★	★★★★	★★★★	★★	★★
					★★★★			
★★★★	★★★★	★★	★★	★★	★★★★	★★	★★	★★
			★★★★			★★	★	
	★	★	★★		★	★★	★	
★	★★	★★	★★	★★	★★	★★	★	★★
	★	★	★★		★	★★★★	★	★★
						★★	★	★★
★	★★	★★			★★			★
				★★			★★★★	★★★★
22	22	22	24	23	23	23	23	34

★★★★★ Excellent - ★★★★★ Recommandé - ★ Convient

Impressions en phase aqueuse

IDROTOP PRIM

Impression acrylique Murs et Plafonds

- + Idéale travaux neufs ou rénovation
- Régule la porosité du support
- Séchage rapide



LE BON OUTIL

Manchon spécial acrylique 13

Réf. ART1031



Teintes	Condt.	Références
Blanc	5 L	3T28943
	15 L	3T28944

Rend./Conso. moyen m²/l : **9** Densité : **1,44**

MAXILINE PRIM

Impression alkyde émulsion grandes surfaces

- + Excellente glisse
- Régulateur de fonds
- Polyvalence : murs, plafonds, boiseries



LE BON OUTIL

Manchon microtex 12

Réf. ART1029



Teintes	Condt.	Références
Blanc	5 L	3T30541
	15 L	3T28934

Rend./Conso. moyen m²/l : **11** Densité : **1,30**

Nouvelle techno

BIOME PRIM

Impression intérieure à base de résine biosourcée

- + Résine alkyde biosourcée à 97%
- Bon pouvoir opacifiant
- Empreinte environnementale réduite
- Idéale chantier HQE



LE BON OUTIL

Manchon spécial acrylique 13

Réf. ART1031



Teintes	Condt.	Références
Blanc	3 L	3T30286
	10 L	3T30287

Rend./Conso. moyen m²/l : **10** Densité : **1,31**

TOL PRIM O

Impression ultra opacifiante

- + Excellente opacité
- Excellent régulateur de fonds
- Teintable



LE BON OUTIL

Manchon microfibres 10

Réf. ART1019



Teintes	Condt.	Références
Blanc	1 L	3T28931
	3 L	3T28932
	10 L	3T28933
S1 Teintes Pastels	1 L	3T28931
	3 L	3T28932
	10 L	3T28933
S2 Teintes Moyennes	1 L	3T28926
S3 Teintes Moyennes	1 L	3T28928

Rend./Conso. moyen m²/l : **11** Densité : **1,54**

TOL PRIM P

Impression polyvalente et isolante

- + Fort pouvoir d'isolation des taches
- Idéal rénovation
- Excellente adhérence sur de nombreux supports : céramique, verre, carrelage, vernis



LE BON OUTIL

Manchon spécial acrylique 13

Réf. ART1031



Teintes	Condt.	Références
Blanc	1 L	3T20054
	3 L	3T20055
	10 L	3T20056

Rend./Conso. moyen m²/l : **10** Densité : **1,43**

TOL PRIM U

Impression alkyde microporeuse haute qualité

- + Excellent pouvoir d'imprégnation
- Excellent rendement grâce à sa forte opacité
- Microporeuse : adaptée pour les boiseries



LE BON OUTIL

Manchon super antigouttes 12

Réf. ART1026



Teintes	Condt.	Références
Blanc	1 L	3T30231
	3 L	3T30232
	10 L	3T30233

Rend./Conso. moyen m²/l : **19** Densité : **1,52**

TOL PRIM A

Impression ultra adhérente tous supports

- + Excellente adhérence, même sur surface lisse et bloquée : verre, céramique, PVC, anciennes peintures epoxy, etc.
- Excellente accroche sur métaux prélaqués neufs ou anciens
- Recouvrable par toutes finitions
- Tendus



LE BON OUTIL

Manchon super antigouttes 12

Réf. ART1026



Teintes	Condt.	Références
Blanc	1 L	3T30228
	3 L	3T30229
	10 L	3T29066
RAL 7040	1 L	3T29066
	3 L	3T29067

Rend./Conso. moyen m²/l : **12** Densité : **1,23**

Impressions en phase solvant

ULTRA IMPRESS

Impression glycéro à séchage rapide

- + Excellent pouvoir d'imprégnation
- Idéal avant la pose d'enduits
- Excellente fixation des supports pulvérulents



LE BON OUTIL

Manchon super antigouttes 12

Réf. ART1026



Teintes	Condt.	Références
Blanc	3 L	3T21542
	15 L	3T17958
SI Teintes Pastels	3 L	3T21542
	15 L	3T17958

Rend./Conso. moyen m²/l : 11 Densité : 1,54



TOL ISOLE SPRAY

Sous couche pour Isolation des taches en aérosol de 400 ml

- + Excellent pouvoir isolant des taches : Auréoles d'eau séchées, suie, nicotine, tannin
- Idéale en rénovation de dégâts des eaux
- Séchage très rapide 20 minutes
- Recouvrable dans la journée



Teintes	Condt.	Références
Teinte	1	3T25734

Rend./Conso. moyen m²/l : 2 Densité : 1



		Texturé 14	Spécial acrylique 13	Microfex 12	Super antigouttes 12	Microfibres 10	Texturé 8	Microfibres 5	Laqueur velours 4	Laqueur Mousse Floquée	Mousse haute densité noire	Page	
PEINTURES MURS ET PLAFONDS, MENUISERIES	Finitions courantes	GAMME STIC	★★		★★							30	
		GAMME XL	★★									32	
		ALASKA				★★							40
		BIOME	★★	★★									42
		CAPTÉO	★★	★★									43
		CLASS 1	★★	★★									43
		CRYLO	★★										41
		IDROTOP	★★	★									41
		MAXILINE	★★	★★									42
		TOL MAT SILOXANE	★★	★									40
	ULTRA				★★					★★		40	
	Finitions soignées	GAMME MONTANA		★★		★★							34
		CROSS					★★	★★					48
		FLAT HYDRO MAT			★		★	★★					44
FLAT HYDRO VELOURS / SATIN						★★		★				48	
ICÔNE +						★★						44	
LAQUES	Finitions très soignées	GAMME MONTANA		★								34	
		ORIZON PREMIUM (sur murs et plafonds)					★★	★				44	
		ORIZON PREMIUM (sur boiseries)						★★	★	★			44
		ROTOLL / ROTOLL+						★★	★★		★		49
		SOLVOLAQUE						★★	★★		★		52
IMPRESSIONS	<p>Biome Prim, Cross, Idrotop Prim, Maxiline Prim, Montana Top Prim Epoxy, Tol Prim A, Tol Prim O, Tol Prim P, Tol Prim U, Ultra Impress, Ultra Mat</p> <p>Pour l'application des impressions, nous recommandons l'utilisation du rouleau préconisé pour la finition afin d'obtenir l'aspect final souhaité (finition A, B ou C conformément au DTU 591).</p> <p>L'outil doit également être adapté au type de support et à sa porosité (consulter les fiches techniques).</p>												

★★ Recommandé - ★ Convient

★★ Recommandé - ★ Convient





































Peintures intérieures

Une solution pour chaque intérieur



Scannez
pour en
savoir plus

											
<p>STIC Idéal chantiers neufs</p>	<p>CRYLO Application manuelle et mécanisée</p>	<p>IDROTOP Top garnissant</p>	<p>MAXILINE Maxi glisse</p>	<p>CLASS 1 Lessivable Classe 1 Retouchable</p>	<p>TOL MAT SILOXANE Spécial plafond Extra mate</p>	<p>BIOME Résine Biosourcée HQE</p>	<p>CAPTEO Dépolluante sans odeur</p>	<p>CROSS Peinture universelle 4 en 1</p>	<p>FLAT HYDRO Semi tendu non traçant</p>	<p>ICÔNE + Haute résistance aux taches</p>	<p>ORIZON Laque dépolluante Haute résistance</p>
		  				  	  			  	  
<p>CHANTIER</p>	<p>COURANTE</p>					<p>SOIGNÉE</p>			<p>TRÈS SOIGNÉE</p>		



		Produits	Phase	Brillant Spéculaire	Murs & Plafonds
MAT	Spécial chantier	STIC ACRYL MAT DUO	Aqueuse	<3	X
	Gamme Montana	TOP 8		<1,5	
		SUPER 8	Solvant	2	
		TOP MAT ULTRA AF		2	X
		TOP CONFORT		1	X
		TOP ISOL CONFORT		<1,2	X
		TOP RENOV MAT		2	X
		TOP NET MAT	Aqueuse	<1,2	X
		TOP SIL MAT		1,5	X
	TOP CONCEPT 3		25	X	
	Finitions courantes	CRYLO MAT		<3	X
		CRYLO LG MAT SILAN		<2	X
		IDROTOP MAT SILAN		<1,5	X
		IDROTOP MAT	Aqueuse	<1,5	X
		MAXILINE MAT		<1,5	X
		CLASS 1		1	X
		BIOME MAT		<2	X
		CAPTEO MAT		1,5	X
	Finitions soignées	ULTRA MAT	Solvant	4	
		ALASKA		5	
Laques	TOL MAT SILOXANE		1		
	FLAT HYDRO MAT	Aqueuse	3	X	
	ICONE+ MAT VELOUTÉ		4	X	
	Laques	ORIZON MAT PREMIUM	Aqueuse	<5	X
VELOURS	Spécial chantier	STIC ACRYL VELOURS	Aqueuse	5	X
		STIC ACRYL SOIE		<5	X
	Gamme Montana	TOP ISOL VELOURS		7	X
		TOP NET VELOURS	Aqueuse	13	X
		TOP SIL VELOURS		11	X
	Finitions courantes	CRYLO VELOURS		8	X
		IDROTOP VELOURS		6	X
		IDROTOP VELOURS SATINE		13	X
		MAXILINE VELOURS	Aqueuse	6	X
		MAXILINE VELOURS SATINÉ		13	X
		BIOME VELOURS		7	X
		CAPTEO VELOURS		7	X
	Finitions soignées	CROSS	Aqueuse	7	X
		FLAT HYDRO VELOURS		13	X
	Laques	ORIZON VELOURS	Aqueuse	7	X
		ROTOLL+ VELOURS	Solvant	14	
	SATIN	Spécial chantier	STIC ACRYL SATIN	Aqueuse	10
		FASTODECOR	Aqueuse	9	X
Finitions courantes		ULTRA SATIN	Solvant	18	
		IDROTOP SATIN		21	X
		CAPTEO SATIN	Aqueuse	15	X
Finitions soignées		FLAT HYDRO SATIN		28	X
		ICONE + SATIN	Aqueuse	18	X
		SOLVOLAQUE SATIN	Solvant	20	
		ORIZON SATIN PREMIUM	Aqueuse	26	X
Laques		ROTOLL SATIN	Solvant	30	
BRILLANT	Laques	ORIZON BRILLANT PREMIUM	Aqueuse	80	X
		ROTOLL BRILLANT	Solvant	90	

Spécial Plafonds	Boiseries	Menuiseries métalliques	Lessivabilité	Labels						Page
				NF	Ecolabel	Excell	Tuv	Cov < 1g/l	Anti-formal- déhyde	
					X					30
X										38
X										38
			X			X				38
			X							36
	X		X					X		35
										36
			X	X						36
				X		X		X		37
	X	X	X							37
					X					41
					X					41
					X					42
					X		X	X		41
					X					42
			X	X						43
					X			X		42
					X	X		X	X	43
X										40
X										40
X					X	X				40
	X			X						44
			X							44
	X	X	X	X		X			X	44
			X		X					31
			X	X						31
			X							36
	X		X	X						36
			X	X						37
			X		X					46
			X		X		X	X		46
			X		X		X	X		46
			X		X					47
			X		X					47
			X		X			X		48
			X		X	X		X	X	47
	X	X	X	X		X				48
	X		X	X						48
	X	X	X	X		X		X	X	49
	X	X	X							49
			X		X					31
			X							50
			X							50
			X		X		X	X		50
			X		X	X		X	X	51
	X		X	X				X		51
	X	X	X		X			X		51
	X	X	X	X					X	52
	X	X	X			X				52
	X	X	X	X		X				53
	X	X	X							53

Impressions

STIC IMPRESSION ALKYDE EMULSION

Impression à base de résines alkydes en phase aqueuse

- + Fixe, nourrit et régule les supports
- Temps ouvert long pour les grandes surfaces
- Idéale sur boiseries intérieures
- Additif à effet anti-rouille immédiat



LE BON OUTIL

Manchon spécial acrylique 13

Réf. ART1031



Teintes	Condt.	Références
Blanc	15 L	3T25681

Rend./Conso. moyen m²/l : 9 Densité : 1,29



Scannez pour en savoir plus

STIC IMPRESSION ACRYL

Peinture mate aux résines acryliques en phase aqueuse.

- + Forte opacité
- Régule la porosité du support
- Nourrit les enduits avant finition



LE BON OUTIL

Manchon spécial acrylique 13

Réf. ART1031



Teintes	Condt.	Références
Blanc	15 L	3T25679

Rend./Conso. moyen m²/l : 9 Densité : 1,67

STIC IMPRESSION GLYCÉRO

Impression universelle à base de résines glycérophthaliques en phase solvant

- + Très forte opacité
- Bloque les supports hydrofuges
- Idéale sur boiseries intérieures
- Utilisable avant enduisage



LE BON OUTIL

Manchon antigouttes extra 12

Réf. ART1027



Teintes	Condt.	Références
Blanc	3 L	3T25738
	15 L	3T25663

Rend./Conso. moyen m²/l : 11 Densité : 1,53

Peintures de finition

STIC ACRYL MAT DUO

Peinture de finition mate aux résines acryliques en phase aqueuse

- + Couvrant et blancheur dès la 1^{ère} couche
- Retouche et reprise discrète
- Additif à effet anti-rouille immédiat
- Rouleau ou Airless



LE BON OUTIL

Manchon spécial acrylique 13

Réf. ART1031



Teintes	Condt.	Références
Blanc	3 L	3T25853
	15 L	3T25852
S1 Teintes Pastels	3 L	3T25853
	15 L	3T25852

Rend./Conso. moyen m²/l : 9 Densité : 1,54

STIC ACRYL SOIE

Peinture satinée douce aux résines acryliques en phase aqueuse

- + Couvrant et blancheur optimales
- Redoublable dans les 4 heures
- Lessivable
- Séchage rapide



LE BON OUTIL

Manchon spécial acrylique 13

Réf. ART1031



Teintes	Condt.	Références
Blanc	15 L	3T25969
S1 Teintes Pastels	15 L	3T25969

Rend./Conso. moyen m²/l : 9 Densité : 1,25

STIC ACRYL VELOURS

Peinture veloutée aux résines acryliques en phase aqueuse

- + Couvrant et blancheur dès la 1^{ère} couche
- Retouche et reprise discrète
- Ne satine pas en lumière rasante
- Lessivable, pièces humides



LE BON OUTIL

Manchon spécial acrylique 13

Réf. ART1031



Teintes	Condt.	Références
Blanc	3 L	3T25736
	15 L	3T25675
S1 Teintes Pastels	3 L	3T25736
	15 L	3T25675

Rend./Conso. moyen m²/l : 9 Densité : 1,47

STIC ACRYL SATIN

Peinture satinée aux résines acryliques en phase aqueuse

- + Couvrant et blancheur dès la 1^{ère} couche
- Résistance au trafic
- Lessivable, pièces humides
- Additif anti-rouille immédiat



LE BON OUTIL

Manchon spécial acrylique 13

Réf. ART1031



Teintes	Condt.	Références
Blanc	3 L	3T25737
	15 L	3T25677
S1 Teintes Pastels	3 L	3T25737
	15 L	3T25677
S2 Teintes Moyennes	3 L	3T25801
	15 L	3T25800

Rend./Conso. moyen m²/l : 9 Densité : 1,40



Click & Collect 3h

Achetez en ligne et récupérez vos commandes sous 3h en magasin



Testeur de couleurs

Validez votre choix couleurs en commandant des Testeurs en ligne



Paiement 3x sans frais

En magasin Tollens : votre projet déco réalisable simplement



GAMME XL À LA HAUTEUR DE VOS TRAVAUX



TOLLENS
Créateur de peinture depuis 1748

XL IMPRESSION PLAQUES DE PLÂTRE

Impression XL Plaques de plâtre est une peinture d'impression aux résines acryliques en phase aqueuse.

- + Régule la porosité des supports pour un résultat uniforme
- Recommandé sur plaques de plâtre et dérivés
- Usage pièces sèches et pièces humides
- Recouvrable par toute finition acrylique ou glycérophthalique, ou par du papier peint



LE BON OUTIL

Manchon spécial acrylique 13
Réf. ART1031



Teintes	Condt.	Références
Blanc	3 L	3T28651
	10 L	3T28650

Rend./Conso. moyen m²/l : 11 Densité : 1,67 Kg/L

XL IMPRESSION UNIVERSELLE

Impression XL Universelle est une peinture d'impression aux résines acryliques en phase aqueuse. Peut s'utiliser également en peinture de finition intérieure (pièces sèches).

- + Accroche multi-supports : bois, métal, supports poreux
- Recouvrable dès 2H pour un chantier express
- Fort pouvoir opacifiant
- Convient pour toutes les pièces



LE BON OUTIL

Manchon spécial acrylique 13
Réf. ART1031



Teintes	Condt.	Références
Blanc	3 L	3T28689
	10 L	3T28688

Rend./Conso. moyen m²/l : 11 Densité : 1,55 kg/L

XL MAT

Blanc XL Murs & Plafonds MAT est une peinture aux résines acryliques en phase aqueuse.

- + Limite le phénomène de reprise
- Masque les imperfections du support
- Excellent rendement
- Recouvrable dès 2H pour une réoccupation rapide des pièces



LE BON OUTIL

Manchon spécial acrylique 13
Réf. ART1031



Teintes	Condt.	Références
Blanc	3 L	3T28645
	10 L	3T28644
S1 Teintes Pastels	3 L	3T28645
	10 L	3T28644

Rend./Conso. moyen m²/l : 12 Densité : 1,54 kg/L

XL VELOURS

Blanc XL Murs & Plafonds VELOURS est une peinture aux résines acryliques en phase aqueuse.

- + Pièces sèches et humides (non soumises aux projections d'eau)
- Résistance aux lessivages
- Haut pouvoir opacifiant
- Recouvrable dès 3H pour une réoccupation rapide des pièces



LE BON OUTIL

Manchon spécial acrylique 13
Réf. ART1031



Teintes	Condt.	Références
Blanc	3 L	3T28647
	10 L	3T28646
S1 Teintes Pastels	3 L	3T28647
	10 L	3T28646

Rend./Conso. moyen m²/l : 12 Densité : 1,47 kg/L

XL SATIN

Blanc XL Murs & Plafonds SATIN est une peinture aux résines acryliques en phase aqueuse.

- + Idéal en pièces humides
- Ultra résistant et lessivable
- Recouvrable dès 4 H pour une réoccupation rapide des pièces
- Blanc durabilité



LE BON OUTIL

Manchon spécial acrylique 13
Réf. ART1031



Teintes	Condt.	Références
Blanc	3 L	3T28649
	10 L	3T28648
S1 Teintes Pastels	3 L	3T28649
	10 L	3T28648

Rend./Conso. moyen m²/l : 12 Densité : 1,40 Kg/L



SUPER 8 Garnissante	TOP SIL Opacifiante	TOP 8 Le mat sans tension pour plafonds	TOP NET Résultat zéro défaut	TOP ISOL CONFORT Finish soigné Toutes teintes
COURANTE		SOIGNÉE		

TOP CONFORT Mat profond Retouchable Lessivable	TOP MAT ULTRA AF Le mat isolant polyvalent	TOP RENOV MAT Polyvalence	TOP ISOL VELOURS Polyvalence	TOP CONCEPT 3 2 en 1 Haute résistance
SOIGNÉE	TRÈS SOIGNÉE			

Impression

TOP PRIM EPOXY

Sous-couche pour intérieur et extérieur, multi-supports et isolante des taches en phase aqueuse.

- + Excellente isolation des taches
- Excellente adhérence sur fonds bloqués
- Sans tension
- Compatible avec toute finition monocomposante



Teintes	Cond.	Références
Blanc	1 L	FA1019
	5 L	FA1009
	12,5 L	FA1001

Rend./Conso. moyen m²/l : **10** Densité : **1,43**



LE BON OUTIL

Manchon microtex 12

Réf. ART1029



Click & Collect 3h

Achetez en ligne et récupérez vos commandes sous 3h en magasin



Testeur de couleurs

Validez votre choix couleurs en commandant des Testeurs en ligne



Paiement 3x sans frais

En magasin Tollens : votre projet déco réalisable simplement

Finitions en phase aqueuse

TOP ISOL CONFORT

Peinture mate intérieur, isolante des taches au finish exceptionnel, en phase aqueuse.


- + Excellent rendu
- Isolation des taches usuelles
- Belle blancheur, non jaunissante
- Absence de reprise



LE BON OUTIL

Manchon microtex 12

Réf. ART1029



Teintes	Cond.	Références
Blanc	1 L	FA1062
	5 L	FA1061
	12,5 L	FA1060
S1 Teintes Pastels	1 L	FA1062
	5 L	FA1061
	12,5 L	FA1060
S2 Teintes Moyennes	5 L	FA1063
S3 Teintes Vives	5 L	FA1064

Rend./Conso. moyen m²/l : **9** Densité : **1,55**

TOP ISOL VELOURS

Peinture à l'eau de rénovation intérieur velouté, isolante des taches, sans tension et sans odeur.


- + Finition tendue d'aspect veloutée
- Isolante des taches
- Bonne résistance mécanique et lessivable
- Excellente blancheur, non jaunissant



LE BON OUTIL

Manchon microtex 12

Réf. ART1029



Teintes	Cond.	Références
Blanc	5 L	FA1015
	12,5 L	FA1014
S1 Teintes Pastels	5 L	FA1015
	12,5 L	FA1014

Rend./Conso. moyen m²/l : **10** Densité : **1,46**

TOP RENOV MAT

Peinture à l'eau de rénovation intérieur mate, isolante des taches, sans tension et sans odeur.


- + Beau finish, mat profond
- Sans tension
- Isolante des taches
- Bonne blancheur, non jaunissant



LE BON OUTIL

Manchon microtex 12

Réf. ART1029



Teintes	Condt.	Références
Blanc	12,5 L	FA1049
Rend./Conso. moyen m ² /l : 10 Densité : 1,50		

TOP NET MAT

Peinture de finition très mate, soignée et résistante au lustrage


- + Excellent finish, matité profonde
- Temps d'ouverture prolongé
- Application retouchable et sans reprises
- Lessivable et remarquable résistance au lustrage



LE BON OUTIL

Manchon microtex 12

Réf. ART1029



Teintes	Condt.	Références
Blanc	1 L	FA1068
	5 L	FA1069
	12,5 L	FA1042
S1 Teintes Pastels	1 L	FA1068
	5 L	FA1069
	12,5 L	FA1052
Rend./Conso. moyen m ² /l : 10 Densité : 1,56		

TOP NET VELOURS

La peinture veloutée de finition extrêmement soignée

- + Velours polyvalent
- Excellente résistance à l'abrasion humide
- Finition soignée
- Application sans reprises



LE BON OUTIL

Manchon microtex 12

Réf. ART1029



Teintes	Condt.	Références
Blanc	12,5 L	3C00240
S1 Teintes Pastels	12,5 L	3C00240
Rend./Conso. moyen m ² /l : 10 Densité : 1,35		

TOP CONFORT

Peinture très mate en phase aqueuse pour un excellent finish, même sur des grandes surfaces

- + Forte blancheur et très opacifiant
- Long temps d'ouverture de film
- Totalement exempt de reprises
- Très bonne aptitude à la retouche



LE BON OUTIL

Manchon microfibres 10

Réf. ART1019



Teintes	Condt.	Références
Blanc	5 L	FA1022
	12,5 L	FA1018
S1 Teintes Pastels	5 L	FA1022
	12,5 L	FA1018
Rend./Conso. moyen m ² /l : 9 Densité : 1,47		

TOP SIL MAT

Peinture mate intérieure, microporeuse et opacifiante, renforcée au siloxane

- + Forte blancheur et très opacifiant
- Impression et finition
- Très microporeux
- Bonne résistance naturelle au développement des moisissures



LE BON OUTIL

Manchon microfibres 10

Réf. ART1019



Teintes	Condt.	Références
Blanc	12,5 L	3C00053
S1 Teintes Pastels	12,5 L	3C00053
Rend./Conso. moyen m ² /l : 10 Densité : 1,50		

TOP SIL VELOURS

Peinture veloutée intérieure, microporeuse et opacifiante, renforcée au siloxane

- + Très blanc et très opacifiant
- Impression et finition
- Très microporeux
- Résistant à l'abrasion humide



LE BON OUTIL

Manchon microfibres 10

Réf. ART1019



Teintes	Condt.	Références
Blanc	12,5 L	3C00128
S1 Teintes Pastels	12,5 L	3C00128
Rend./Conso. moyen m ² /l : 10 Densité : 1,40		

TOP CONCEPT 3

Peinture de fond et finition satinée pour intérieur et extérieur, isolante des taches et finition tendue

- + Finition tendue
- Excellente isolation des taches
- Excellente blancheur, non jaunissante
- Très bon étalement



LE BON OUTIL

Manchon microtex 12

Réf. ART1029



Teintes	Condt.	Références
Blanc	1 L	FA1058
	5 L	FA1067
	10 L	FA1056
Rend./Conso. moyen m ² /l : 10 Densité : 1,26		



Click & Collect 3h

Achetez en ligne et récupérez vos commandes sous 3h en magasin



Testeur de couleurs

Validez votre choix couleurs en commandant des Testeurs en ligne

Finitions en phase solvant

Nouveauté

TOP MAT ULTRA AF

Peinture mate polyvalent de rénovation intérieure, isolante des taches et durcissement rapide.

- + Bonne résistance à l'abrasion humide
- Durcissement rapide
- Bon régulateur d'absorption des fonds
- Odeur négligeable


LE BON OUTIL

Manchon super antigouttes 12

Réf. ART1026



Teintes	Condt.	Références
Blanc	10 L	FA1070
Rend./Conso. moyen m ² /l : 11 Densité : 1,59		

TOP 8

Peinture mate de rénovation intérieure, isolante des taches et sans tension, avec un liant spécial long en huile.

- + Excellent pouvoir isolant des taches
- Finish mat profond et sans reprises
- Application aisée
- Sans tension


LE BON OUTIL

Manchon antigouttes extra 12

Réf. ART1027



Teintes	Condt.	Références
Blanc	5 L	FA1003
	16 L	FA1004
Rend./Conso. moyen m ² /l : 10 Densité : 1,63		

SUPER 8

Peinture mate intérieure, isolante des taches, à base de huile chaulée, diluable au solvant désaromatisé.

- + Très mat
- Bonne opacité
- Application facile


LE BON OUTIL

Manchon antigouttes extra 12

Réf. ART1027



Teintes	Condt.	Références
Blanc	16 L	FA1012
Rend./Conso. moyen m ² /l : 9 Densité : 1,59		

Produits de spécialités

TOP SILITH

Peinture mate pour intérieur à base de sol-silicate.

- + Exempt de conservateurs, de plastifiants, de solvants et de COV
- Bonne résistance naturelle aux moisissures
- Adapté aux locaux sensibles : caves, abattoirs, chambres froides, bâtiments scolaires, maisons de retraite, cantines...



Teintes	Condt.	Références
Blanc	12,5 L	FA1044
Rend./Conso. moyen m ² /l : 11 Densité : 1,50		

TOP ISOL RAPID EN SPRAY

Fond de barrage et d'isolation pour intérieur et extérieur

- + Isole et bloque les taches (nicotine, tanins de bois, suie, traces de rouille...)
- Séchage rapide : recouvrable après 45 minutes
- Recouvrable avec toute peinture mono-composante en phase aqueuse



Teintes	Condt.	Références
Blanc	400ml	FA1028
Rend./Conso. moyen m ² /l : 6 Densité : 1,23		



La gamme des peintures MONTANA est disponible dans tous les magasins du réseau TOLLENS en France à l'exception des magasins suivants : Bourg en Bresse, Bressuire, Cesson Sévigné, Cholet, La Roche sur Yon, Lorient, Nantes, Nîmes, Niort, Noyal-Pontivy, Orvault, Oyonnax, Pornichet, Puygouzon, Rennes, Saint Malo, Saintes, Séné Vannes, Saint Barthélemy d'Anjou, Saint Didier sous Aubenas, Saint Genis Pouilly.



TOL MAT SILOXANE

Peinture ultra mate, sans reprise en phase aqueuse

- + Mat absolu
- Excellent pouvoir couvrant dès la première couche
- Résultat uniforme idéal plafonds



LE BON OUTIL

Manchon texturé 14

Réf. ART1033



Teintes	Condt.	Références
Blanc	3 L	3T20040
	10 L	3T20041
	15 L	3T20042
S1 Teintes Pastels	3 L	3T20040
	10 L	3T20041
	15 L	3T20042

Rend./Conso. moyen m²/l : 11 Densité : 1,48

ULTRA MAT

Impression et finition glycéro mate pour travaux courants


- + Fort pouvoir garnissant
- Régule la porosité.
- Idéal pour fonds absorbants et supports hydrofugés



LE BON OUTIL

Manchon super antigouttes 12

Réf. ART1026



Teintes	Condt.	Références
Blanc	3 L	3T22667
	15 L	3T22666

Rend./Conso. moyen m²/l : 11 Densité : 1,54

ALASKA

Peinture de rénovation pour plafonds aux huiles chaulées

- + Spécifique pour plafonds
- Application directe sans lessivage
- Isolation des taches
- Fort pouvoir couvrant



LE BON OUTIL

Manchon super antigouttes 12

Réf. ART1026



Teintes	Condt.	Références
Blanc	3 L	3T25991
	15 L	3T25992
	15 L	3T25992
S1 Teintes Pastels	3 L	3T25991
	15 L	3T25992

Rend./Conso. moyen m²/l : 10 Densité : 1,50

Finitions mates courantes

CRYLO MAT

Peinture de finition pour murs et plafonds

- + Bon couvrant
- Application manuelle et mécanisée
- Retouche et reprise discrètes



LE BON OUTIL

Manchon spécial acrylique 13

Réf. ART1031



Teintes	Condt.	Références
Blanc	15 L	3T25979
S1 Teintes Pastels	15 L	3T25979

Rend./Conso. moyen m²/l : 9 Densité : 1,52

Nouvelle techno

CRYLO LG MAT SILAN

Peinture de finition allégée pour murs et plafonds

- + Additivée siloxane : Mat profond
- Formule allégée : Moindre pénébilité à la manutention
- Bon couvrant



LE BON OUTIL

Manchon spécial acrylique 13

Réf. ART1031



Teintes	Condt.	Références
Blanc	15 L	3T25978
S1 Teintes Pastels	15 L	3T25978

Rend./Conso. moyen m²/l : 9,5 Densité : 1,20



Scannez pour en savoir plus

IDROTOP MAT

Peinture garnissante murs et plafonds

- + Mono-produit : impression et finition
- Sans reprise
- Recouvrement rapide
- Belle blancheur



LE BON OUTIL

Manchon spécial acrylique 13

Réf. ART1031



Teintes	Condt.	Références
Blanc	1 L	3T25972
	5 L	3T24918
	15 L	3T24917
Noir	15 L	3T22553
	1 L	3T25972
S1 Teintes Pastels	5 L	3T24918
	15 L	3T24917
	1 L	3T25973
S2 Teintes Moyennes	5 L	3T26736
	15 L	3T26737
	1 L	3T25974
S3 Teintes Vives	5 L	3T25806
	15 L	3T25807

Rend./Conso. moyen m²/l : 10 Densité : 1,45

IDROTOP MAT SILAN

Peinture opacifiante renforcée aux siloxanes

- + Additivée siloxane : matité et blancheur
- Recouvrement rapide
- Limite les traces de rouleau



LE BON OUTIL

Manchon spécial acrylique 13

Réf. ART1031



Teintes	Condt.	Références
Blanc	5 L	3T20823
	15 L	3T20822
S1 Teintes Pastels	5 L	3T20823
	15 L	3T20822

Rend./Conso. moyen m²/l : 10 Densité : 1,44

MAXILINE MAT

Peinture alkyde émulsion polyvalente, idéale grandes surfaces


- + Polyvalence : murs, plafonds et encadrements de portes en bois ou métalliques
- Facilité d'application, glisse fluide
- Temps d'ouverture optimal, limite la reprise
- Limite le développement des moisissures



LE BON OUTIL

Manchon microtex 12

Réf. ART1029



Teintes	Condt.	Références
Blanc	1 L	3T29176
	5 L	3T25831
	15 L	3T25830
S1 Teintes Pastels	1 L	3T29176
	5 L	3T25831
	15 L	3T25830
S2 Teintes Moyennes	5 L	3T25857
	15 L	3T25856
S3 Teintes Vives	5 L	3T25835
	15 L	3T25834

Rend./Conso. moyen m²/l : 10 Densité : 1,44



Scannez pour en savoir plus

Nouveauté

CLASS 1

Peinture garnissante lessivable


- + Mat lessivable Classe 1
- Retouchable
- Mono-produit : Impression et finition



LE BON OUTIL

Manchon microtex 12

Réf. ART1029



Teintes	Condt.	Références
Blanc	3 L	3T29180
	10 L	3T29181
S1 Teintes Pastels	3 L	3T29180
	10 L	3T29181
S2 Teintes Moyennes	3 L	3T29182
S3 Teintes Vives	3 L	3T29183

Rend./Conso. moyen m²/l : 11 Densité : 1,55



Nouvelle techno

BIOME MAT

Peinture à base de résine alkyde biosourcée

- + HQE - Résine alkyde biosourcée à 97%
- Bonne opacité
- Belle finition
- Excellente glisse



LE BON OUTIL

Manchon spécial acrylique 13

Réf. ART1031



Teintes	Condt.	Références
Blanc	1 L	3T28946
	3 L	3T28759
	10 L	3T28760
S1 Teintes Pastels	1 L	3T28946
	3 L	3T28759
	10 L	3T28760

Rend./Conso. moyen m²/l : 11 Densité : 1,39



Click & Collect 3h

Achetez en ligne et récupérez vos commandes sous 3h en magasin



Testeur de couleurs

Validez votre choix couleurs en commandant des Testeurs en ligne

Dépolluant

CAPTÉO MAT

Peinture dépolluante renforcée au siloxane.


- + Mat profond, sans reprise
- Dépolluant : capte et détruit les polluants intérieurs
- Forte opacité pour un résultat optimal et sans odeur
- Idéale chantier HQE



LE BON OUTIL

Manchon microtex 12

Réf. ART1029



Teintes	Condt.	Références
Blanc	1 L	3T24851
	3 L	3T24852
	10 L	3T24853
S1 Teintes Pastels	1 L	3T24851
	3 L	3T24852
	10 L	3T24853
S2 Teintes Moyennes	1 L	3T24921
	3 L	3T24922
	10 L	3T24923
S3 Teintes Vives	1 L	3T25781
	3 L	3T25780
	10 L	3T25779

Rend./Conso. moyen m²/l : 11 Densité : 1,45



Scannez pour en savoir plus

Finitions mates soignées

FLAT HYDRO MAT

Peinture non lustrante polyvalente murs et menuiseries

- + Finition impeccable : aspect semi-tendu
- Mat non lustrant et non traçant même en teintes
- Grande facilité d'application
- Mat Lessivable Classe 1



LE BON OUTIL

Manchon Texturé 8

Réf. RT1474



Teintes	Cond.	Références
Blanc	1 L	3T20917
	3 L	3T20922
	10 L	3T20927
S1 Teintes Pastels	1 L	3T20917
	3 L	3T20922
	10 L	3T20927
S2 Teintes Moyennes	1 L	3T26008
	3 L	3T26009
S3 Teintes Vives	1 L	3T28685
	3 L	3T28686

Rend./Conso. moyen m²/l : 13 Densité : 1,39

ICÔNE+ MAT VELOUTÉ

Peinture de finition mate velouté, acrylique, haute résistance aux taches

- + Effet perlant
- Lessivable - Classe 1
- Limite la prolifération bactérienne
- Utilisable dans toutes les pièces



LE BON OUTIL

Manchon microfibres 10

Réf. ART1019



Scannez pour en savoir plus



Teintes	Cond.	Références
Blanc	1 L	3T30292
	3 L	3T30293
	10 L	3T30294
S1 Teintes Pastels	1 L	3T30292
	3 L	3T30293
	10 L	3T30294
S2 Teintes Moyennes	1 L	3T30295
	3 L	3T30296
S3 Teintes Vives	1 L	3T30297
	3 L	3T30298

Rend./Conso. moyen m²/l : 12 Densité : 1,40

Laque mate

Dépolluant

ORIZON MAT PREMIUM

Peinture laque dépolluante et résistante pour murs & menuiseries

- + Grande dureté du film : excellente résistance aux chocs et rayures
- Dépolluant : capte et détruit les polluants intérieurs
- Esthétique haut de gamme
- Mat Lessivable Classe 1



LE BON OUTIL

Manchon Artis Microfibres 5

Réf. ART1012



Teintes	Cond.	Références
Blanc	1 L	3T25782
	3 L	3T25785
	10 L	3T25788
S1 Teintes Pastels	1 L	3T25782
	3 L	3T25785
	10 L	3T25788
S2 Teintes Moyennes	1 L	3T25783
	3 L	3T25786
S3 Teintes Vives	1 L	3T25784
	3 L	3T25787

Rend./Conso. moyen m²/l : 12 Densité : 1,36

TOLLENS

Créateur de peinture depuis 1748

Icône+

La peinture déco à l'épreuve du quotidien

- + effet perlant
- + anti-bactérienne
- + anti-moisissure
- + durable

PEINTURES HAUTE RÉSISTANCE AUX TACHES

Finitions velours courantes

CRYLO VELOURS

Peinture de finition pour murs et plafonds

- + Bon couvrant
- Application manuelle et mécanisée
- Excellent rapport qualité/prix



LE BON OUTIL

Manchon spécial acrylique 13

Réf. ART1031



Teintes	Condt.	Références
Blanc	15 L	3T30573
S1 Teintes Pastels	15 L	3T30573

Rend./Conso. moyen m²/l : 10 Densité : 1,48

IDROTOP VELOURS

Peinture garnissante murs et plafonds

- + Mono-produit : impression et finition
- Velouté masquant les défauts
- Excellent Garnissant
- Recouvrement rapide



LE BON OUTIL

Manchon spécial acrylique 13

Réf. ART1031



Teintes	Condt.	Références
Blanc	1 L	3T25975
	5 L	3T25732
	15 L	3T25729
S1 Teintes Pastels	1 L	3T25975
	5 L	3T25732
	15 L	3T25729
S2 Teintes Moyennes	1 L	3T25976
	5 L	3T25731
	15 L	3T25733
S3 Teintes Vives	1 L	3T25977
	5 L	3T25804
	15 L	3T25805

Rend./Conso. moyen m²/l : 10 Densité : 1,41

IDROTOP VELOURS SATINÉ

Peinture garnissante murs et plafonds

- + Mono-produit : impression et finition
- Forte opacité
- Lessivable
- Idéale pièces humides



LE BON OUTIL

Manchon microtex 12

Réf. ART1029



Teintes	Condt.	Références
Blanc	5 L	3T25728
	15 L	3T25730
	15 L	3T25730
S1 Teintes Pastels	5 L	3T25728
	15 L	3T25730
	15 L	3T25730
S2 Teintes Moyennes	5 L	3T25723
	15 L	3T25741
	15 L	3T25741
S3 Teintes Vives	5 L	3T25808
	15 L	3T25809
	15 L	3T25809

Rend./Conso. moyen m²/l : 10 Densité : 1,32

MAXILINE VELOURS

Peinture alkyde émulsion polyvalente, idéale grandes surfaces


- + Polyvalence : murs, plafonds et encadrements de portes en bois ou métalliques
- Facilité d'application, glisse fluide
- Temps d'ouverture optimal, limite la reprise



LE BON OUTIL

Manchon microtex 12

Réf. ART1029



Scannez pour en savoir plus

Teintes	Condt.	Références
Blanc	1 L	3T29177
	5 L	3T25833
	15 L	3T25832
S1 Teintes Pastels	1 L	3T29177
	5 L	3T25833
	15 L	3T25832
S2 Teintes Moyennes	1 L	3T29178
	5 L	3T25859
	15 L	3T25858
S3 Teintes Vives	1 L	3T29179
	5 L	3T25861
	15 L	3T25860

Rend./Conso. moyen m²/l : 10 Densité : 1,39

MAXILINE VELOURS SATINÉ

Peinture alkyde émulsion polyvalente, idéale grandes surfaces

- + Polyvalence : murs, plafonds et encadrements de portes en bois ou métalliques
- Facilité d'application, glisse fluide
- Temps d'ouverture optimal, limite la reprise



LE BON OUTIL

Manchon spécial acrylique 13

Réf. ART1031



Teintes	Condt.	Références
Blanc	5 L	3T26002
	15 L	3T26001
	15 L	3T26001
S1 Teintes Pastels	5 L	3T26002
	15 L	3T26001
	15 L	3T26001
S2 Teintes Moyennes	5 L	3T26004
	15 L	3T26003
	15 L	3T26003

Rend./Conso. moyen m²/l : 10 Densité : 1,38

Produit dépolluant

CAPTÉO VELOURS

Peinture dépolluante renforcée au siloxane

- + Dépolluant : capte et détruit les polluants intérieurs
- Confort d'application et forte opacité pour un résultat optimal
- Idéale chantier HQE
- Belle blancheur



LE BON OUTIL

Manchon spécial acrylique 13

Réf. ART1031



Teintes	Condt.	Références
Blanc	1 L	3T25710
	3 L	3T25713
	10 L	3T25716
S1 Teintes Pastels	1 L	3T25710
	3 L	3T25713
	10 L	3T25716
S2 Teintes Moyennes	1 L	3T25711
	3 L	3T25714
	10 L	3T25717
S3 Teintes Vives	1 L	3T25712
	3 L	3T25715
	10 L	3T25718

Rend./Conso. moyen m²/l : 10 Densité : 1,43

Nouvelle techno

BIOME VELOURS

Peinture à base de résine alkyde biosourcée


- + HQE - Résine alkyde biosourcée à 97%
- Bonne opacité
- Belle finition
- Excellente glisse



LE BON OUTIL

Manchon microtex 12

Réf. ARTI029



Teintes	Condt.	Références
Blanc	1 L	3T28949
	3 L	3T28761
	10 L	3T28762
S1 Teintes Pastels	1 L	3T28949
	3 L	3T28761
	10 L	3T28762
S2 Teintes Moyennes	1 L	3T28950
	3 L	3T28950
S3 Teintes Vives	1 L	3T28951
	3 L	3T28951

Rend./Conso. moyen m²/l : **11,5** Densité : **1,40**

Finitions velours soignées

Dépolluant

ORIZON VELOURS PREMIUM

Peinture laque dépolluante et résistante pour murs & menuiseries

- + Grande dureté du film : excellente résistance aux chocs, rayures
- Dépolluant : capte et détruit les polluants intérieurs
- Esthétique haut de gamme
- Facilité d'entretien : lessivable



LE BON OUTIL

Manchon Artis Microfibres 5

Réf. ARTI012



Teintes	Condt.	Références
Blanc	1 L	3T25814
	3 L	3T25815
	10 L	3T25816
S1 Teintes Pastels	1 L	3T25814
	3 L	3T25815
	10 L	3T25816
S2 Teintes Moyennes	1 L	3T25837
	3 L	3T25841
S3 Teintes Vives	1 L	3T25836
	3 L	3T25840

Rend./Conso. moyen m²/l : **12** Densité : **1,33**

CROSS

Peinture universelle 4 en 1, aspect velouté

- + 4 en 1 : impression / finition et intérieur / extérieur
- Adhérence multi-supports : boiseries, PVC, métaux prélaqués
- Isolation des taches courantes (encre, nicotine...)
- Recouvrable toutes finitions (y compris laques)




LE BON OUTIL

Manchon microfibres 10

Réf. ARTI019



Scannez pour en savoir plus



Teintes	Condt.	Références
Blanc	1 L	3T25499
	3 L	3T25500
	10 L	3T25501
S1 Teintes Pastels	1 L	3T25499
	3 L	3T25500
	10 L	3T25501
S2 Teintes Moyennes	1 L	3T25560
	3 L	3T25564
	10 L	3T25568
S3 Teintes Vives	1 L	3T25561
	3 L	3T25565
	10 L	3T25569

Rend./Conso. moyen m²/l : **11** Densité : **1,42**

Nouveauté

ROTOLL+ VELOURS

Laque de finition à séchage rapide et belle blancheur, aux résines alkydes

- + Séchage rapide
- Belle blancheur et stable dans le temps
- Aspect velours tendance
- Esthétique irréprochable



Scannez pour en savoir plus



Teintes	Condt.	Références
Blanc	1 L	3T30561
	3 L	3T30566
	10 L	3T30570
S1 Teintes Pastels	1 L	3T30562
	3 L	3T30567
	10 L	3T30571
S2 Teintes Moyennes	1 L	3T30563
	3 L	3T30568
S3 Teintes Vives	1 L	3T30565
	3 L	3T30569

Rend./Conso. moyen m²/l : **17** Densité : **1,50**

FLAT HYDRO VELOURS

Peinture polyvalente murs, plafonds et menuiseries

- + Finition impeccable : aspect semi-tendu
- Grande facilité d'application
- Facilité d'entretien : Lessivable
- Toutes pièces



LE BON OUTIL

Manchon microfibres 10

Réf. ARTI019



Teintes	Condt.	Références
Blanc	1 L	3T21723
	3 L	3T21722
	10 L	3T21721
S1 Teintes Pastels	1 L	3T21723
	3 L	3T21722
	10 L	3T21721
S2 Teintes Moyennes	1 L	3T21739
	3 L	3T21736
S3 Teintes Vives	1 L	3T21740
	3 L	3T21737

Rend./Conso. moyen m²/l : **13** Densité : **1,37**

Rotoll+
La laque de référence depuis toujours et pour longtemps

Découvrir la nouveauté

TOLLENS
Créateur de peinture depuis 1748



Peintures satinées

Finitions satins courantes

3 Anti Bactérien

IDROTOP SATIN

Peinture antibactérienne garnissante murs et plafonds

- + Réduit l'activité bactérienne de 99,99%
- Facile à nettoyer et à entretenir
- Préparation du support réduite
- Blancheur durable



LE BON OUTIL

Manchon spécial acrylique 13

Réf. ART1031



Teintes	Condt.	Références
Blanc	5 L	3T22663
	15 L	3T22662
S1 Teintes Pastels	5 L	3T22663
	15 L	3T22662
S2 Teintes Moyennes	5 L	3T22419
	15 L	3T22420
S3 Teintes Vives	5 L	3T25813
	15 L	3T25812

Rend./Conso. moyen m²/l : 10 Densité : 1,33

ULTRA SATIN

Peinture glycéro pour travaux courants

- + Bon pouvoir garnissant
- Opacifiant
- Entretien facile
- Confort d'application



LE BON OUTIL

Manchon antigouttes extra 12

Réf. ART1027



Teintes	Condt.	Références
Blanc	3 L	3T25355
	15 L	3T25353
S1 Teintes Pastels	3 L	3T25356
	15 L	3T25354
S2 Teintes Moyennes	3 L	3T21346
	15 L	3T21343
S3 Teintes Vives	3 L	3T21347

Rend./Conso. moyen m²/l : 8 Densité : 1,52

FASTODECOR

Revêtement monocouche structuré pour travaux courants

- + Monocouche, mise en œuvre simplifiée
- Très garnissant, masque certaines irrégularités
- Résistant et durable pour locaux à circulation intense



LE BON OUTIL

Manchon texturé 14

Réf. ART1033



Teintes	Condt.	Références
Blanc	15 L	3T16694
S1 Teintes Pastels	15 L	3T16694

Rend./Conso. moyen m²/l : 2 Densité : 1,34

Dépolluant

CAPTÉO SATIN

Peinture dépolluante renforcée au siloxane

- + Satin, llessivable
- Dépolluant : capte et détruit les polluants intérieurs
- Confort d'application et forte opacité pour un résultat optimal
- Idéale chantier HQE



LE BON OUTIL

Manchon spécial acrylique 13

Réf. ART1031



Scannez pour en savoir plus



Teintes	Condt.	Références
Blanc	1 L	3T25608
	3 L	3T25611
	10 L	3T25614
S1 Teintes Pastels	1 L	3T25608
	3 L	3T25611
	10 L	3T25614
S2 Teintes Moyennes	1 L	3T25609
	3 L	3T25612
S3 Teintes Vives	1 L	3T25610
	3 L	3T25613

Rend./Conso. moyen m²/l : 10 Densité : 1,35

Finitions satins soignées

FLAT HYDRO SATIN

Peinture polyvalente murs et menuiseries

- + Finition impeccable : aspect semi-tendu
- Grande facilité d'application
- Facilité d'entretien : Lessivable
- Toutes pièces



LE BON OUTIL

Manchon microfibres 10

Réf. ART1019



Teintes	Condt.	Références
Blanc	1 L	3T21592
	3 L	3T21587
	10 L	3T21584
S1 Teintes Pastels	1 L	3T21592
	3 L	3T21587
	10 L	3T21584
S2 Teintes Moyennes	1 L	3T21654
	3 L	3T21588
S3 Teintes Vives	1 L	3T21655
	3 L	3T21589

Rend./Conso. moyen m²/l : 13 Densité : 1,33

3 Anti Bactérien

ICÔNE+ SATIN

Peinture de finition satin, acrylique, haute résistance aux taches

- + Haute lavabilité
- Excellent confort d'application
- Limite la prolifération bactérienne



LE BON OUTIL

Manchon microfibres 10

Réf. ART1019



Teintes	Condt.	Références
Blanc	1 L	3T26872
	3 L	3T26873
	10 L	3T26874
S1 Teintes Pastels	1 L	3T26872
	3 L	3T26873
	10 L	3T26874
S2 Teintes Moyennes	1 L	3T30288
	3 L	3T30289
S3 Teintes Vives	1 L	3T30290
	3 L	3T30291

Rend./Conso. moyen m²/l : 13 Densité : 1,33

Laque satinée en phase aqueuse

Dépolluant

ORIZON SATIN PREMIUM

Peinture laque dépolluante et résistante pour murs & menuiseries

- + Grande dureté du film : Excellente résistance aux chocs et aux rayures.
- Dépolluant : capte et détruit les polluants intérieurs
- Esthétique haut de gamme
- Facilité d'entretien : lessivable



LE BON OUTIL

Manchon Artis
Microfibres 5

Réf. ARTI012



Teintes	Condt.	Références
Blanc	1 L	3T25789
	3 L	3T25794
	10 L	3T25799
S1 Teintes Pastels	1 L	3T25789
	3 L	3T25794
S2 Teintes Moyennes	1 L	3T25790
	3 L	3T25795
S3 Teintes Vives	1 L	3T25791
	3 L	3T25796

Rend./Conso. moyen m²/l : **13** Densité : **1,30**

ORIZON BRILLANT PREMIUM

Peinture laque résistante pour murs & menuiseries

- + Grande dureté du film : excellente résistance aux chocs et rayures
- Esthétique haut de gamme
- Facilité d'entretien : lessivable
- Confort d'application : bonne glisse



LE BON OUTIL

Manchon Artis
Microfibres 5

Réf. ARTI012



Teintes	Condt.	Références
Blanc	1 L	3T25847
	3 L	3T25848
	10 L	3T25846
S1 Teintes Pastels	1 L	3T25847
	3 L	3T25848
S2 Teintes Moyennes	1 L	3T25850
	3 L	3T25851
S3 Teintes Vives	1 L	3T25844
	3 L	3T25845

Rend./Conso. moyen m²/l : **13** Densité : **1,24**

Laques satinées en phase solvant

SOLVOLAQUE SATIN

Peinture laque garnissante

- + Excellente adhérence
- Forte opacité
- Beau tendu



LE BON OUTIL

Manchon Artis
Microfibres 5

Réf. ARTI012



Teintes	Condt.	Références
Blanc	1 L	3T29044
	3 L	3T29039
	10 L	3T29034
S1 Teintes Pastels	1 L	3T29045
	3 L	3T29040
S2 Teintes Moyennes	1 L	3T29035
	10 L	3T29046
S3 Teintes Vives	1 L	3T29041
	3 L	3T29047

Rend./Conso. moyen m²/l : **13** Densité : **1,44**

ROTOLL BRILLANT

Peinture laque tendue, glycérophthalique, haute qualité

- + Très haute brillance
- Tendu exceptionnel
- Grande durabilité
- Très bon rendement : 19 m²/L



LE BON OUTIL

Manchon Artis
Microfibres 5

Réf. ARTI012



Teintes	Condt.	Références
Blanc	1 L	3T30338
	3 L	3T30339
	10 L	3T30340
S1 Teintes Pastels	1 L	3T30340
	3 L	3T30341
S2 Teintes Moyennes	1 L	3T30342
	3 L	3T30344
S3 Teintes Vives	1 L	3T30344
	3 L	3T30345

Rend./Conso. moyen m²/l : **19** Densité : **1,22**

ROTOLL SATIN

Peinture laque tendue, glycérophthalique, haute qualité

- + Tendu exceptionnel
- Grande durabilité
- Très bon rendement : 16 m²/L



LE BON OUTIL

Manchon Artis
Microfibres 5

Réf. ARTI012



Teintes	Condt.	Références
Blanc	1 L	3T29055
	3 L	3T29050
	10 L	3T29049
S1 Teintes Pastels	1 L	3T29056
	3 L	3T29051
S2 Teintes Moyennes	1 L	3T29057
	3 L	3T29052
S3 Teintes Vives	1 L	3T29058
	3 L	3T29053

Rend./Conso. moyen m²/l : **16** Densité : **1,31**



Click & Collect 3h

Achetez en ligne et récupérez vos commandes sous 3h en magasin



Testeur de couleurs

Validez votre choix couleurs en commandant des Testeurs en ligne



Paiement 3x sans frais

En magasin Tollens : votre projet déco réalisable simplement



Reprise gratuite des déchets

Déposez gratuitement en magasin Tollens vos pots de peinture et outillage

PEINTURES FLAMANT ET DÉCO





WALL PRIMER

Primaire mur et boiserie

- + Pour une finition impeccable et un rendu parfait des couleurs
- Très opacifiant
- Microporeux
- Séchage rapide



Teintes	Condt.	Références
Teintes Flamant	2,5 L	3T60293
	5 L	3T60303
Rend./Conso. moyen m ² /l : 11 Densité : 1,31		

Dépolluant



WALL MATT

Ultra mat d'aspect poudré à fonction dépolluante

- + Le Wall Matt révèle la profondeur unique des couleurs et réchauffe les ambiances
- Avec sa fonction dépolluante, il assure protection et confort des habitants
- Disponible dans les 128 teintes du nuancier Flamant
- Fort pouvoir couvrant et excellente glisse



Teintes	Condt.	Références
	2,5 L	3T60398
Teintes Flamant	5 L	3T60400
	10 L	3T60397
Rend./Conso. moyen m ² /l : 10 Densité : 1,44		

Dépolluant



LACK MATT

Mat soyeux mur et boiserie, à fonction dépolluante

- + Le Lack Matt sublime la luminosité des couleurs et permet une parfaite harmonie avec les boiseries
- Lessivable. Idéal toutes pièces à vivre : chambres, salons, salles à manger, couloirs, hall...
- Aspect tendu et excellent rendement
- Disponible dans les 128 teintes du nuancier Flamant



Teintes	Condt.	Références
	1 L	3T60415
Teintes Flamant	2,5 L	3T60418
Rend./Conso. moyen m ² /l : 14 Densité : 1,35		

Dépolluant



WALL & WOOD SATIN

Satin léger mur et boiserie, à fonction dépolluante

- + Donne un éclat incomparable aux couleurs
- Murs et mobiliers intérieurs; Menuiseries intérieures et extérieures
- Lessivable, idéal pièces humides
- Disponible dans les 128 teintes du nuancier Flamant



Teintes	Condt.	Références
Teintes Flamant	1 L	3T60421
Teintes Pastels Flamant	2,5 L	3T60424
Rend./Conso. moyen m ² /l : 14 Densité : 1,31		



Peintures à effets décoratifs



Les intemporels



NOVASTUC

Peinture décorative à effet marbré

- + Très bel aspect de matière nuancé, lisse et brillant à base de chaux aérienne éteinte
- Adaptée pour la décoration de nombreux types de locaux: habitations, hôtels, magasins, restaurants...
- Pièces sèches ou humides, hors projection d'eau
- Application en 2 passes à la lisseuse sur supports préparés



Teintes	Condt.	Références
Blanc	5 kg	3T22677
	15 kg	3T22678
Teintes	5 kg	3T22677
	15 kg	3T22678

Rend./Conso. moyen m²/l : **0,3** Densité : **1,46**

ÉOLE

Peinture décorative à effet sablé

- + Pour un effet de matière vivant et moiré, à la fois mat et satiné
- Application en 1 passe au spalter, idéal pour les grandes surfaces à décorer
- Séchage rapide
- Rendement élevé



Teintes	Condt.	Références
Nuancier	1 L	3T24436
12 teintes	4 L	3T24437

Rend./Conso. moyen m²/l : **10** Densité : **1,48**





COLLECTION MÉTAL


Peinture décorative métallisée

- + Pour un effet de matière résolument contemporain à l'esprit industriel
- Adaptée à tous types de locaux : habitations, bureaux, magasins, hôtels...
- Application rapide en 2 passes
- Nuancier de 10 teintes



Teintes	Condt.	Références
Alu	1 L	3T24650

Rend./Conso. moyen m²/l : 16 Densité : 1,07



TRAVERTINE

Revêtement Minéral Epais à base de chaux

- + Revêtement à base de chaux CL90
- Effet décoratif «décor pierre naturelle» à la fois lisse et griffé
- Prêt à l'emploi
- Application en 2 passes avec possibilité de nombreux effets décoratifs



Teintes	Condt.	Références
Blanc	2 kg	3V11515
	25 kg	3V11503
S1 Teintes Pastels	2 kg	3V11515
	25 kg	3V11503

Rend./Conso. moyen m²/l : 2 Densité : 1,80

VISOLCALCE EXTRA-FIN

Revêtement Minéral Epais à base de chaux

- + Revêtement à base de chaux CL90
- Forte stabilité de la couleur dans le temps et facilité d'application
- Effets décoratifs variés



Teintes	Condt.	Références
Blanc	25 kg	3V12035
S1 Teintes Pastels	25 kg	3V12035

Rend./Conso. moyen m²/l : 2 Densité : 1,80

VIXALIT HV

Peinture à la chaux semi-épaisse aux multiples effets

- + Revêtement à base de chaux CL90 à Haute Viscosité
- Aspect nuancé mat et brossé en utilisation diluée, ou lisse et ferré en utilisation pure
- Stabilité des teintes
- Large choix de teintes



Teintes	Condt.	Références
Blanc	1 kg	3V12101
	5 kg	3V12096
	25 kg	3V12089
S1 Teintes Pastels	1 kg	3V12101
	5 kg	3V12096
	25 kg	3V12089
S3 Teintes Vives	1 kg	3V12123
	5 kg	3V12098
	25 kg	3V12088

Densité : 1,50



Les vernis

POLYDÉCO MAT

Vernis de protection

- + Conserve l'aspect d'origine du décor
- Prêt à l'emploi
- Sans odeur
- Séchage rapide



Teintes	Condt.	Références
Mat	1 L	3T06082
	5 L	3T06079
Satiné	1 L	3T06081
	5 L	3T06078

Rend./Conso. moyen m²/l : **11** Densité : **1**

Béton décoratif



BÉTON CIRÉ

Enduit de rénovation pour sol et mur.

- + Kit complet 5m² : primaire, béton et vernis
- Tous types de locaux : habitation, hôtel, magasin, restaurant...
- Idéal pour toute rénovation intérieure et extérieure (cabine de douche, plan de travail, mur, sol...)
- Nuancier 15 teintes - Teintable en machine



Teintes	Condt.	Références
15 teintes	KIT	CA4000

Rend./Conso. moyen m²/l : **1** Densité : **1,64**

Peinture de rénovation multi-supports

PEINTURE RÉNOVE RÉSINE

Résine époxy multi-supports

- + Très forte adhérence sans primaire
- Pour faïence murale, plan de travail, cabine de douche, mobilier d'intérieur...
- Recouvrable dans la journée
- Teintable en machine



Teintes	Condt.	Références
Pastel	0,5 L	CA4011
Medium	0,5 L	CA4012
Translucide	0,5 L	CA4013

Rend./Conso. moyen m²/l : **10** Densité : **1,30**



VERNIS RÉNOVE RÉSINE

Vernis de protection polyuréthane en phase aqueuse

- + Assure l'étanchéité durable de RénoVe Résine
- Facilite l'entretien
- Faible odeur
- Existe en Mat, Satin et Brillant



Teintes	Condt.	Références
Brillant	0,5 L	CA4014
Satin	0,5 L	CA4015
Mat	0,5 L	CA4016

Rend./Conso. moyen m²/l : **10** Densité : **1,10**



PEINTURES FAÇADE ET ITE



PEINTURES
FAÇADE ET ITE



Peintures façade



		BESOIN					SUPPORTS HUMIDES OU CONDENSANTS	SUPPORTS BRUTS					
		Les économiques	Les gains de temps	Les résistants	La couleur	Les minéraux		Béton	Enduits	Pierre	Brique	Mortier plâtre et chaux	Pâte de verre ou grès cérame
Fixateurs	TOLL O THERM FOND						★	★					
	ELASTOFIX PIGMENTÉ						★	★★		★			
	TOL FIX						★★	★★		★			
	TOL FIXATEUR GCPV						★★	★	★	★	★★	★★	
	SILICA FOND					●	★★	★★	★★	★	★★		
	VELAFIX					●	★★★	★★	★★	★	★★		
Hydrofuges D1	HYDROFUGE INCOLORE						★	★	★★	★	★		
Décoration D2	MAXI FAÇADE	●					★★	★★			★	★	
	MAXI PLIO	●					★★	★★	★		★★	★	
	MAXI SILOXANE	●					★★	★★			★	★	
	TOL FAÇADE ACRYL		●				★★	★★			★	★	
	TOL FAÇADE LG		●				★★	★★			★	★	
	TOL FAÇADE PLIOLITE		●				★★	★★	★		★★	★	
	TOLLO PERLT5			●		★★★	★★	★★			★	★	
	TOL DUOCRYL			●			★★	★★			★	★	
	TOL DUOCRYL LG			●			★★	★★			★	★	
	TOLL O PLEX			●			★★	★★	★		★★	★★	
	COULEURS FAÇADE				●		★★	★★			★	★	
	ELASTACRYL MAT PLUS				●		★★	★★			★	★	
		SILICA PAINT				●	●	★★	★★	★★	★	★	
	VIXALIT				●	●	★★★	★★	★★	★	★		
Rénovation / D3 Lisse	MAXI RENO EG	●					★★	★★			★	★	
	RENOCRYL 500		●				★★	★★			★	★	
	RENOPERL PLUS			●			★★	★★			★	★	
	RENOGEM				●		★★	★★			★	★	
	RENOPERL T5				●	★★★	★★	★★			★	★	
Rénovation / D3 Taloche	TOLL O THERM TAL	●					★★	★			★	★	
	TOLL-O-THERM SIL TAL	●					★★	★			★	★	
	GRANIPLAST	●			●		★★	★			★	★	
	VISOLCALCE				●	●	★★★	★★	★★	★★	★		
	VISOLSILICA OT				●	●	★★	★	★		★		
Réparation / 11 À 14 Lisse	RENOCRYL 500		●				★	★★			★★	★	
	TOL FLEX 600 TALOCHE NG			●			★	★★			★★	★	
	TOL FLEXANE MONO				●		★	★★			★★	★	
Réparation / 11 À 14 Taloche	TOL FLEX 600 TALOCHE NG			●			★	★★			★★	★	
	TOL FLEXANE TALOCHE NG				●		★	★★			★★	★	

	SUPPORTS REVÊTUS					COULEURS			OUTILS D'APPLICATION				
	Anciennes peintures et revêtements type pliolites adhérentes	Anciennes peintures et revêtements en phase aqueuse hors RSE et Imper adhérentes	Anciens impers	Anciens ITE	Anciennes peintures et revêtements à la chaux	Anciennes peintures et revêtements aux silicates	CROMOLOGY FAÇADE	OPEN COLOR	GRANIPLAST	Super mèche long 20	Texture 20	Super mèche extra long 24	Lisseuse/Taloche
				★						★	★	★	
		★★	★★		★★	★★				★	★	★	
	★★	★★			★★	★				★	★	★	
					★	★★				★	★	★	
					★★	★				★	★	★	
					★	★							
					★	★							
	★	★★			★	★	50%			★★	★		
	★★	★★			★	★	50%			★★	★		
	★	★★			★	★	75%			★★	★		
	★	★★			★	★	75%			★★	★		
	★	★★			★	★	100%			★	★		
	★	★★			★	★	50%			★★	★		
	★	★★			★	★	100%	Open colors		★★	★		
	★	★★			★	★	75%			★★	★		
	★	★★			★	★	75%			★★	★		
	★★	★★			★	★	50%			★★	★		
	★	★★			★	★	100%						
					★	★★	75%	Open colors					Brosse
					★★	★	75%	Open colors					Brosse
	★★	★★					50%				★★	★	
	★★	★★	★★	★			100%	Open colors			★★	★	
	★★	★★	★★				75%				★★	★	
	★★	★★			★		100%	Open colors			★★	★	
	★★	★★					50%				★★	★	
	★★	★★			★		100%	Open colors					★★
	★★	★★					100%	Open colors					★★
	★★	★★							●				★★
					★		75%						★★
					★	★★	75%						★★
	★	★★	★ (en II)	★			100%	Open colors			★★	★	
	★	★★	★ (en II)				75%						★★
	★	★★	★ (en II)				100%	Open colors			★★	★	
	★	★★	★ (en II)				75%						★★
	★	★★	★ (en II)	★			100%	Open colors					★★

★★★ Convient après réagréages - ★★ Convient - ★ Recommandé - Solvant



FAÇADE NET

Produit bactéricide fongicide et algicide

- + Traitement préventif ou curatif des salissures cryptogamiques
- Solution bactéricide, fongicide et algicide
- Prêt à l'emploi
- A utiliser avant/après mise en peinture



Teintes	Condt.	Références
Incolore	5 L	3L00312
	20 L	3L00311

Rend./Conso. moyen m²/l : 5 Densité : 1 Kg/L



NOS SOLUTIONS DE PRÉPARATION DE SUPPORT

DÉCAPANTS



FAÇADE GÉLIFIÉ RAPIDE



FAÇADE GÉLIFIÉ



GAMME REPALEX
Poudre, pâte, seau ou sac



GAMME ENDUIT-MASTIC
Pâte, seau ou cartouche

Pour plus d'informations, retrouvez la brochure Artis sur Tollens.com

RETROUVEZ TOUS NOS PRODUITS DE PRÉPARATION, NETTOYANTS ET FONGICIDES EN PAGE 185 À 189

ELASTOFIX PIGMENTÉ

Impression acrylique régulatrice pigmentée

- + Régle l'absorption des supports
- Excellente adhérence
- Microporosité
- Séchage rapide



Teintes	Condt.	Références
Blanc	5 L	3T08268
	15 L	3T04173
SI Teintes Pastels	5 L	3T08268
	15 L	3T04173

Rend./Conso. moyen m²/l : 7 Densité : 1,48

TOL FIX

Impression polyvalente pour supports difficiles en phase solvant

- + Fixateur de fonds bruts ou revêtus, poreux ou non et pulvérulents
- Fort pouvoir de pénétration
- Microporosité élevée
- Régle l'absorption des fonds



Teintes	Condt.	Références
Blanc	5 L	3T09256
	15 L	3T09257

Rend./Conso. moyen m²/l : 8 Densité : 1,39

TOL FIXATEUR GCPV

Impression fixatrice et granuleuse pour supports très fermés en phase solvant

- + Permet l'accroche sur tous les supports
- Fort pouvoir de pénétration
- Bonne opacité



Teintes	Condt.	Références
Blanc	15 L	3T17478

Rend./Conso. moyen m²/l : 7 Densité : 1,32



Hydrofuge D1

HYDROFUGE INCOLORE

Solution incolore pour l'hydrofugation des façades non peintes

- + Effet perlant durable dans le temps
- Conserve l'aspect initial du support
- Protection contre les dépôts de salissure



Teintes	Condt.	Références
Incolore	5 L	3L00313
	20 L	3L00314

Rend./Conso. moyen m²/l : 5 Densité : 0,79



- SILOXANE
- ACRYLIQUE
- PLIOLITE
- PLEXIGUM

 TOLLENS Maxi Façade D2/MAT	 TOLLENS Maxi Plio D2/MAT	 TOLLENS Maxi Siloxane D2/MAT	 TOLLENS Tol Façade Acryl D2/MAT	 TOLLENS Tol Façade LG D2/MAT	 TOLLENS Tol Façade Pliolite D2/MAT
MAXI FACADE Garnissant	MAXI PLIO Bonne opacité	MAXI SILOXANE Opacité et matité optimales	TOL FAÇADE ACRYL Recouvrement 2h	TOL FAÇADE LG Recouvrable 1h Super garnissant	TOL FAÇADE PLIOLITE Adhérence sur fonds pulvérulents Impression et Finition

ÉCONOMIQUES

GAIN DE TEMPS

 TOLLENS Tollo Perl T5 D2/MAT	 TOLLENS Tol Duocryl D2/MAT	 TOLLENS Tol Duocryl LG D2/MAT	 TOLLENS Renogem D2/MAT	 TOLLENS Tollo Plex D2/MAT	 TOLLENS Elastacryl Mat D2/MAT
TOLLO PERL T5 Tous temps Tous supports même condensant	TOL DUOCRYL Impression et Finition Adhérence renforcée	TOL DUOCRYL LG Confort Extrême Protection durable	RENOGEM D2/D3 mat minéral Formule allégée Résistance à l'encrassement	TOLLO PLEX Conditions climatiques extrêmes	ELASTACRYL MAT Finition soignée Toutes teintes

RÉSISTANCE

COULEUR



Décoration D2 - Économiques

MAXI FAÇADE Peinture de façade acrylique



- + Garnissant
- Bonne glisse
- Projection faible
- Bonne perméabilité



LE BON OUTIL

Manchon texturé 20

Réf. ARTI038



Teintes	Cond.	Références
Blanc	15 L	3T30284
S1 Teintes Pastels	15 L	3T30284
S2 Teintes Moyennes	15 L	3T30285

Densité : **1,50**

MAXI PLIO Peinture de façade solvantée



- + Garnissant
- Bonne opacité
- Adhérence sur fonds pulvérulents
- Laisse respirer le support



LE BON OUTIL

Manchon texturé 20

Réf. ARTI038



Teintes	Cond.	Références
Blanc	15 L	3T30283
S1 Teintes Pastels	15 L	3T30283

Rend./Conso. moyen m²/l : **8** Densité : **1,52**

Nouveauté

MAXI SILOXANE Peinture décorative de façade acrylique et siloxane



- + Opacité et matité optimale
- Bonne résistance aux intempéries
- Grand confort d'application sans reprise



LE BON OUTIL

Manchon texturé 20

Réf. ARTI038



Teintes	Cond.	Références
Blanc et teintes pastels	15 L	3T28986
Teintes moyennes	15 L	3T28987

Décoration D2 - Gain de temps

TOL FAÇADE ACRYL

Peinture de façade acrylique opacifiante



- + Séchage très rapide
- Pouvoir couvrant élevé
- Grand confort d'application : pas de projection
- Bonne matité



LE BON OUTIL

Manchon texturé 20

Réf. ARTI038



Teintes	Cond.	Références
Blanc	5 L 15 L	3T25692 3T25688
S1 Teintes Pastels	5 L 15 L	3T25692 3T25688
S2 Teintes Moyennes	5 L 15 L	3T25693 3T25689

Rend./Conso. moyen m²/l : **7** Densité : **1,50**

TOL FAÇADE LG

Peinture de façade 100% acrylique allégée à séchage rapide



- + Recouvrable en 1h
- Super garnissant
- Blancheur optimale
- Rendement : Plus de 10m² par litre



LE BON OUTIL

Manchon texturé 20

Réf. ARTI038



Teintes	Cond.	Références
Blanc	15 L	3T26742
S1 Teintes Pastels	15 L	3T26742
S2 Teintes Moyennes	15 L	3T26743
S3 Teintes Vives	15 L	3T26744

Densité : **0,99**

TOL FAÇADE PLIOLITE®

Peinture de façade aux résines PLIOLITE® excellente adhérence



- + Mono produit : Impression et finition
- Adhérence sur fonds pulvérulents et poreux
- Polyvalence d'emploi tous temps
- Très microporeuse : laisse respirer le support



LE BON OUTIL

Manchon texturé 20

Réf. ARTI038



Teintes	Cond.	Références
Blanc	5 L 15 L	3T24427 3T24426
S1 Teintes Pastels	5 L 15 L	3T24428 3T24425

Rend./Conso. moyen m²/l : **8** Densité : **1,50**



Click & Collect 3h

Achetez en ligne et récupérez vos commandes sous 3h en magasin



Testeur de couleurs

Validez votre choix couleurs en commandant des Testeurs en ligne



Paiement 3x sans frais

En magasin Tollens : votre projet déco réalisable simplement



Reprise gratuite des déchets

Déposez gratuitement en magasin Tollens vos pots de peinture et outillage

TOL DUOCRYL

Peinture de façade Hydro Pliolite® polyvalente

- + Produit 2 en 1 = impression + finition
- Adhérence du support renforcée sur fonds neufs ou anciens
- Grande durabilité grâce à une bonne résistance à l'encrassement
- Excellente microporosité



Teintes	Condt.	Références
Blanc	5 L	3T21247
	15 L	3T17551
S1 Teintes Pastels	5 L	3T21247
	15 L	3T17551
S2 Teintes Moyennes	5 L	3T21507
	15 L	3T21863

Rend./Conso. moyen m²/l : 9 Densité : 1,56



LE BON OUTIL

Manchon texturé 20

Réf. ART1038



TOL DUOCRYL LG

Peinture de façade allégée Hydro Pliolite®

- + Mono produit = Impression et finition
- Confort extrême
- Protection durable
- Garnissant en laissant respirer le support



Teintes	Condt.	Références
Blanc	15 L	3T26745
S1 Teintes Pastels	15 L	3T26745
S2 Teintes Moyennes	15 L	3T26746

Rend./Conso. moyen m²/l : 39,5 Densité : 0,99



LE BON OUTIL

Manchon texturé 20

Réf. ART1038




Gamme façade LG

LÉGER

8 KG EN MOINS PAR FÛT

À même charge, le rouleau est plus léger, l'application plus aisée.



MICROBILLES

La Recherche & Développement TOLLENS a créé une formule à base de microbilles de verre creuses

- Amélioration du confort de travail
- Meilleure glisse à l'application
- Fût plus léger



Développé, conçu et fabriqué en France



Scannez pour en savoir plus

Nouvelle techno

TOLLO PERLT5

Peinture de façade mate minérale tous temps additivée siloxane



- + Séchage ultra rapide toute l'année par tous les temps
- Haute résistance à la pluie et aux intempéries
- Excellente glisse
- Adhérence tous supports mêmes humides et condensant



LE BON OUTIL

Manchon texturé 20

Réf. ART1038



Teintes	Condt.	Références
Blanc	5 L	3T28921
	10 L	3T28920
S1 Teintes Pastels	5 L	3T28921
	10 L	3T28920
S2 Teintes Moyennes	5 L	3T28923
	10 L	3T28922
S3 Teintes Vives	5 L	3T30357
	10 L	3T30356

Densité : 1,43

TOLLO PLEX

Peinture de façade à base de plexigum liquide hautement microporeuse



- + Application en conditions climatiques extrêmes (froid, humidité, situation littorale)
- Mono produit
- Excellente adhérence



LE BON OUTIL


Manchon texturé 20

Réf. ART1038



Teintes	Condt.	Références
Blanc	5 L	3T24794
	15 L	3T24791
S1 Teintes Pastels	5 L	3T24793
	15 L	3T24790

Rend./Conso. moyen m²/l : 8 Densité : 1,50



ELASTACRYL MAT PLUS

Peinture de façade mate 100% acrylique pour une décoration durable


- + Finition très soignée mate polyvalente en extérieur et intérieur
- Parfaite stabilité des teintes dans le temps
- Séchage rapide
- Très bon confort d'application



LE BON OUTIL

Manchon texturé 20

Réf. ART1038



Teintes	Condt.	Références
Blanc	1 L	3T25534
	5 L	3T25536
	16 L	3T25533
Noir	5 L	3T25535
	1 L	3T25525
	5 L	3T25526
S1 Teintes Pastels	16 L	3T25524
	1 L	3T25522
	5 L	3T25538
S2 Teintes Moyennes	16 L	3T25523
	1 L	3T25530
	5 L	3T25529
S3 Teintes Vives	16 L	3T25521

Rend./Conso. moyen m²/l : 341 Densité : 1,50

SILICA PAINT

Peinture minérale à base de silicate de potassium monocomposant en phase aqueuse.

- + Re-minéralisation du support et fait corps avec le support par réaction de silicification.
- Aspect mat minéral profond lisse
- Résistance à l'encrassement renforcée



LE BON OUTIL

Brosse à encoller nylon

Réf. ART2004



Teintes	Condt.	Références
Blanc	5 L	3V12208
	14 L	3V12205
S1 Teintes Pastels	5 L	3V12208
	14 L	3V12205
S2 Teintes Moyennes	5 L	3V12209
	14 L	3V12206
S3 Teintes Vives	14 L	3V12207

Densité : 1,60

COULEURS FAÇADE

Peinture de façade toutes teintes

- + Très garnissant
- Faibles reprises
- Mat profond (BS <3 à 60°)
- Bonne glisse



Scannez pour en savoir plus



Teintes	Condt.	Références
Blanc	1 L	3T26739
S1 Teintes Pastels	1 L	3T26739
S2 Teintes Moyennes	1 L	3T26740
S3 Teintes Vives	1 L	3T26741

Rend./Conso. moyen m²/l : 7 Densité : 1,37

TOLLENS

Créateur de peinture depuis 1748

Peintures de façade tous temps, nouvelle technologie

- Toutes températures
- Tous supports
- Tous climats
- Toutes applications



Scannez pour en savoir plus





Décoration de façade - D3

Une solution pour chaque chantier



Scannez
pour en
savoir plus

SILOXANE

ACRYLIQUE

MINERAL



**MAXI
RENO EG**

Extrêmement
garnissant



**TOLL O
THERM**

Taloché
4 Aspects



**TOLL O
THERM
SILOXANE**

Taloché
mat Minéral
Résistant
aux intempéries



**RENOCRYL
500**

D2 à 14
Fort pouvoir
couvrant



**RENOPERL
PLUS**

D3 à 11
Résistance
renforcée
aux intempéries



VISOLSILICA

Taloché
Minéral
Adhérence
sur supports
hydrauliques
2 finitions



RENOGEM

D2/D3
mat minéral
Formule allégée
Résistance à
l'encrassement



**RENOPERL
T5**

D3 tous temps
Tous supports
même condensants
Ultra Garnissant



ÉCONOMIQUES

POLYVALENCE

RÉSISTANCE

COULEUR

Nouveauté

MAXI RÉNO EG

Revêtement Semi-Epais aux résines acryliques additivé siloxane en phase aqueuse.

- + Extrêmement Garnissant
- Evite que les Gastéropodes ne dégradent les façades
- Excellente résistance aux intempéries : Effet perlant
- Spécial supports à relief et masque le faïençage



LE BON OUTIL

Manchon texturé 20

Réf. ART1038



Condt L ou Kg	unité	Références
15	L	3T31094

Rend./Conso. moyen m²/l : **3** Densité : **1,45**

TOLLO THERM TALOCHÉ GM IF

RPE à Talocher Grain Moyen

- + Masque les imperfections du support et le faïençage
- Protection des supports des intempéries
- Application manuelle ou mécanique
- Granulométrie : 1,2 mm



LE BON OUTIL

Platoir à grésier

Réf. OA1500



Teintes	Condt.	Références
Blanc	25 kg	3T25962
S1 Teintes Pastels	25 kg	3T25962
S3 Teintes Vives	25 kg	3T25968

Rend./Conso. moyen m²/l : **2** Densité : **1,73**

TOLLO THERM SILOXANE TALOCHÉ IF

RPE à talocher grain moyen mat profond additivé siloxane

- + Effet perlant pour une résistance renforcée aux intempéries
- Masque les imperfections du support et le faïençage
- Excellent pouvoir garnissant
- Granulométrie : 1,6 mm



LE BON OUTIL

Platoir à grésier

Réf. OA1500



Teintes	Condt.	Références
Blanc	25 kg	3T22372
S1 Teintes Pastels	25 kg	3T22372
S3 Teintes Vives	25 kg	3T24083

Rend./Conso. moyen m²/l : **2** Densité : **1,8**

TOLLO THERM TALOCHÉ GG IF

RPE à Talocher Gros Grain

- + Masque les imperfections du support et le faïençage
- Protection des supports des intempéries
- Application manuelle ou mécanique
- Granulométrie : 1,8 mm



LE BON OUTIL

Platoir à grésier

Réf. OA1500



Teintes	Condt.	Références
Blanc	25 kg	3T22371
S1 Teintes Pastels	25 kg	3T22371

Rend./Conso. moyen m²/l : **3** Densité : **1,80**

RETROUVEZ TOUTES NOS PEINTURES DE FINITION ITE EN PAGE 108

RÉNOCRYL 500

Revêtement Semi-Epais polyvalent de D3 à I4

- + Excellent pouvoir couvrant
- Pas de projection pour une d'application plus aisée
- Aspect mat velouté dans 100% des teintes



LE BON OUTIL

Manchon texturé 20

Réf. ART1038



Teintes	Condt.	Références
Blanc	5 L	3T21865
	15 L	3T21866
S1 Teintes Pastels	5 L	3T21865
	15 L	3T21866
S2 Teintes Moyennes	5 L	3T21868
	15 L	3T21867
S3 Teintes Vives	5 L	3T22570
	15 L	3T25373

Rend./Conso. moyen m²/l : **5** Densité : **1,49**

RÉNOPERL PLUS

Revêtement Semi-Epais mat profond de D3 à II

- + La rénovation jusqu'à la réparation en II
- Résistance renforcée aux intempéries
- Très bon enrobage des supports structurés
- Microporosité



LE BON OUTIL

Manchon texturé 20

Réf. ART1038



Teintes	Condt.	Références
Blanc	15 L	3T25606
S1 Teintes Pastels	15 L	3T25606
S2 Teintes Moyennes	15 L	3T25607
Blanc	5 L	3T25802
S1 Teintes Pastels	5 L	3T25802
S2 Teintes Moyennes	5 L	3T25803

Rend./Conso. moyen m²/l : **4** Densité : **1,50**

VISOLSILICA OT FIN

Revêtement Minéral Epais à base de silicate de potassium

- + Excellente adhérence sur tous types de supports minéraux
- Masque de faïençage
- Grande résistance aux intempéries
- Granulométrie : 1,0 mm



LE BON OUTIL


Taloché éponge

Réf. MA1202



Teintes	Condt.	Références
Blanc	25 kg	3V12211
S1 Teintes Pastels	25 kg	3V12211
S3 Teintes Vives	25 kg	3V12212

Rend./Conso. moyen m²/l : **2** Densité : **1,80**



RENOGEM

Peinture Décorative et Revêtement semi-épais aux résines siloxanes > 40% de D2 à D3

- + Mat minéral profond conforme à la norme T30-808
- Formule allégée grâce à la technologie Billoxane
- Résistance à l'encrassement et effet perlant renforcé.



LE BON OUTIL

Manchon texturé 20

Réf. ART1038



Teintes	Condt.	Références
Blanc	5 L	3T25321
	16 L	3T25322
S1 Teintes Pastels	5 L	3T25321
	16 L	3T25322
S2 Teintes Moyennes	5 L	3T25375
	16 L	3T25374
S3 Teintes Vives	5 L	3T25439
	16 L	3T25440

Rend./Conso. moyen m²/l : 18 Densité : 1,3

Spécial toiture à pente

TOL COAT ROOF

Peinture satinée pour la rénovation des toitures à pente

- + Mono-produit, fixateur et finition
- Polyvalence : multi-supports.
- Très garnissant



Teintes	Condt.	Références
Gris ardoise	16 L	3T25504
Tuile	16 L	3T25503
Tuile foncée	16 L	3T25502

Rend./Conso. moyen m²/l : 6 Densité : 1,3

Spécial appuis de fenêtre

RÉNOV DUR LAQUE

Laque béton satinée acrylique

- + Spécial appuis de fenêtre et bandeaux.
- Idéale béton et maçonneries
- Résistance dans le temps aux salissures
- Dureté du film



Teintes	Condt.	Références
Blanc	1 L	3T22377
	3 L	3T17431
	10 L	3T17351
S1 Teintes Pastels	1 L	3T22377
	3 L	3T17431
	10 L	3T17351

Rend./Conso. moyen m²/l : 5 Densité : 1,06

Nouvelle techno

RÉNOPERLT5

Revêtement semi-épais tous temps additivé siloxane

- + Séchage rapide tous les jours, toute l'année
- Très haute résistance dans toutes les conditions météorologiques
- Tous supports : lisses, structurés, humides et condensants
- Ultra garnissant



Teintes	Condt.	Références
Blanc	5 L	3T28953
	10 L	3T28952
S1 Teintes Pastels	5 L	3T28953
	10 L	3T28952
S2 Teintes Moyennes	5 L	3T28953
	10 L	3T28952

Rend./Conso. moyen m²/l : 4 Densité : 1,40



Click & Collect 3h

Achetez en ligne et récupérez vos commandes sous 3h en magasin



Testeur de couleurs

Validez votre choix couleurs en commandant des Testeurs en ligne



Scannez
pour en
savoir plus

SILOXANE

ACRYLIQUE



**RENOCRYL
500**

D2 à 14

Fort pouvoir
couvrant



POLYVALENCE



**TOL FLEX
600 NG**

Résistance
aux intempéries

RÉSISTANCE



**TOL FLEX
600
TALOCHE NG**

Taloché mat

Uniformise
le support après
réparations



**TOL FLEXANE
MONO**

Mat profond
allégé

Résistance
Renforcée
aux intempéries



COULEUR



**TOL FLEXANE
TALOCHE NG**

Taloché mat
profond

2 aspects
GM et GG

Résistance
Renforcée
aux intempéries





Réparation I1 à I4 - sous-couches

TOL FLEX INTERMÉDIAIRE

Couche intermédiaire de la gamme Tol Flex et Tol Flexane

- + Conserve une grande souplesse et une élasticité dans le temps
- Garnissant
- Mise en place des finitions facilitée par sa structure et son opacité
- Utilisé pour l'enrobage du non-tissé façade pour le traitement localisé des fissures



LE BON OUTIL

Manchon super mêché long 20

Réf. ART1037



Teintes	Condt.	Références
Blanc	15 L	3T00948
Rend./Conso. moyen m ² /l : 3 Densité : 1,26		

NON-TISSÉ FAÇADE

Toile non tissée à base de fibres 100% polyester

- + Traitement des points particuliers : acrotères, bandeaux, joints en lyre, etc.
- Disponible dans 3 laizes : 1,00 m, 0,33 m et 0,14 m
- Bords francs ou effrangés
- Enrobage aisé



Teintes	Condt.	Références
Bords effrangés 50g le ml	0,14 m	3L00186
	0,33 m	3L00187
	1 m	3L00120
Bords francs 40g le ml	0,14 m	3L00117
	0,33 m	3L00185
	1 m	3L00119
Rend./Conso. moyen m ² /l : 1		

Réparation I1 à I4 - polyvalence

RÉNOCRYL 500

Revêtement Semi-Epais polyvalent de D3 à I4



- + Excellent pouvoir couvrant
- Pas de projection pour une d'application plus aisée
- Aspect mat velouté dans 100% des teintes



LE BON OUTIL

Manchon super mêché long 20

Réf. ART1037



Teintes	Condt.	Références
Blanc	5 L	3T21865
	15 L	3T21866
S1 Teintes Pastels	5 L	3T21865
	15 L	3T21866
S2 Teintes Moyennes	5 L	3T21868
	15 L	3T21867
S3 Teintes Vives	5 L	3T22570
	15 L	3T25373
Rend./Conso. moyen m ² /l : 5 Densité : 1,49		

Norme EVWA

Norme européenne applicable à tous les produits de peinture ou systèmes de revêtement pour maçonnerie et béton extérieurs, y compris ceux destinés à être utilisés dans des systèmes d'isolation thermique extérieure.

Le tableau ci-dessous reprend les caractéristiques minimum de la norme.

REVÊTEMENT	CLASSE	ÉPAISSEUR « E » DU REVÊTEMENT EN ȲM (NF EN 1062-1)	PERMÉABILITÉ À LA VAPEUR D'EAU « V » EN G/M ² (ISO 7783-2)	PERMÉABILITÉ À L'EAU LIQUIDE « W » EN KG/M ² H 0.5 (NF EN 1062-3)	RÉSISTANCE À LA FISSURATION « A » EN ȲM (PREN 1062-7)
		E1 < 50 50 < E2 ≤ 100 100 < E3 ≤ 200 200 < E4 ≤ 400 E5 > 400	V1 > 150 15 ≤ V2 ≤ 150 V3 < 15	W1 > 0,5 0,1 ≤ W2 ≤ 0,5 W3 < 0,1	A0 aucune exigence A1 > 100 à 23° A2 > 250 à -10° C A3 > 500 à -10° C A4 > 1250 à -10° C A5 > 2500 à -10° C
Hydrofuge	D1	E1	V2	W2	A0
Lasure à béton	D2	E2	V2	W1	A0
Décoration	D2	E3	V2	W1	A0
Rénovation RPE	D3	E5	V2	W2	A0
Rénovation RSE	D3	E4	V2	W2	A1
Réparation	I1	E4	V2	W2	A2
Réparation	I2	E4	V2	W2	A3
Réparation	I3	E5	V2	W2	A4
Réparation	I4	E5	V2	W2	A5



Réparation I1 à I4 - Résistance

TOL FLEX 600 NG

Revêtement d'imperméabilité mat lisse très souple

- + Résistance aux intempéries et aux UV
- Conserve sa souplesse dans le temps
- Excellente tenue aux vieillissements
- facilité d'application et répartition aisée



LE BON OUTIL

Manchon super mèche long 24

Réf. ARTI039



Teintes	Condt.	Références
Blanc	15 L	3T26908
S1 Teintes Pastels	15 L	3T26908
S2 Teintes Moyennes	15 L	3T26909

Rend./Conso. moyen m²/l : 4 Densité : 1,22



Scannez pour en savoir plus

TOL FLEX 600 TALOCHÉ NG

Revêtement d'imperméabilité taloché pour dissimuler les imperfections

- + Souple dans le temps pour dissimuler les pontages ou l'armature
- Résistant aux intempéries
- Granulométrie : 1.2 mm
- I3 inversé avec le Tol-Flex 600 et Tol flexane Mono



LE BON OUTIL

Platoir à grésér

Réf. 0A1500



Teintes	Condt.	Références
Blanc	25 kg	3T26913
S1 Teintes Pastels	25 kg	3T26914

Rend./Conso. moyen m²/l : 2 Densité : 1,65



Réparation I1 à I4 - Couleur

TOL FLEXANE MONO

Revêtement d'imperméabilité mat minéral additivé siloxanes de D3 à I4


- + mono-produit : impression, intermédiaire et finition
- Mat minéral allégé et teintes soutenues
- Effet perlant et Résistance à l'encrassement
- Protège le béton de la carbonatation.



LE BON OUTIL

Manchon Mêché Long Souple ROTAFLO

Réf. RT1473



Teintes	Condt.	Références
Blanc	15 L	3T25659
S1 Teintes Pastels	15 L	3T25659
S2 Teintes Moyennes	15 L	3T25660
S3 Teintes Vives	15 L	3T25661

Rend./Conso. moyen m²/l : 4 Densité : 1,20

TOL FLEXANE TALOCHÉ GM NG

Revêtement mat d'imperméabilité additivé siloxanes taloché Grains Moyens

- + Dissimule les pontages de I1 à I4
- Résistance renforcée aux intempéries
- Granulométrie : 1.2 mm
- Système I3 inversé avec Tol Flexane Mono en finition



LE BON OUTIL

Platoir à grésér

Réf. 0A1500



Teintes	Condt.	Références
Blanc	25 kg	3T26911
S1 Teintes Pastels	25 kg	3T26911

Rend./Conso. moyen m²/l : 2 Densité : 1,6

TOL FLEXANE TALOCHÉ GG NG

Revêtement mat d'imperméabilité additivé siloxanes taloché Gros Grains

- + Dissimule les pontages de I1 à I4
- Résistance renforcée aux intempéries
- Granulométrie : 1.8 mm
- Système I3 inversé avec Tol Flexane Mono en finition



LE BON OUTIL

Platoir à grésér

Réf. 0A1500



Teintes	Condt.	Références
Blanc	25 kg	3T26912
S1 Teintes Pastels	25 kg	3T26910

Rend./Conso. moyen m²/l : 2 Densité : 1,71

Fixateur ou produit dilué	Conso en L / m ²	M ² au fût	Intermédiaires
Fixateurs selon l'état des fonds (CF. DTU 42.1)			Produits
CLASSEMENT II OU A2 - TRAITEMENT DE LA FISSURE JUSQU'À 0,2 MM - NORME EVWA : E4 V2 W3 A2			
Dilués			
RENOCRYL 500 dilué ou fixateur au choix	0,230 L	≈ 65 m ²	-
RENOPERL PLUS dilué ou fixateur au choix	0,170 L	≈ 85 m ²	-
TOL-FLEXANE MONO dilué	0,170 L	≈ 88 m²	-
Fixateurs au choix			
Fixateur : ELASTOFIX PIGMENTÉ	0,140 L	≈ 107 m ²	-
Fixateur : TOL FIX	0,140 L	≈ 107 m ²	-
Fixateur : TOL FIX GCPV	0,100 L	≈ 150 m ²	-
CLASSEMENT I2 OU A2 - TRAITEMENT DE LA FISSURE JUSQU'À 0,5 MM - NORME EVWA : E4 V2 W3 A3			
Dilués			
TOL-FLEXANE MONO dilué	0,170 L	≈ 88 m²	TOL FLEXANE MONO
Fixateurs au choix			
Fixateur : ELASTOFIX PIGMENTÉ	0,140 L	≈ 107 m ²	TOL FLEX INTER
Fixateur : TOL FIX	0,140 L	≈ 107 m ²	TOL FLEX 600 NG
Fixateur : TOL FIX GCPV	0,100 L	≈ 150 m ²	TOL FLEX INTER
			TOL FLEXANE MONO
CLASSEMENT I3 OU A3 - TRAITEMENT DE LA FISSURE JUSQU'À 1 MM - NORME EVWA : E5 V2 W3 A4			
Dilués			
TOL-FLEXANE MONO dilué	0,170 L	≈ 88 m²	TOL FLEXANE MONO
Fixateurs au choix			
Fixateur : ELASTOFIX PIGMENTÉ	0,140 L	≈ 107 m ²	TOL FLEX INTER
Fixateur : TOL FIX	0,140 L	≈ 107 m ²	
Fixateur : TOL FIX GCPV	0,100 L	≈ 150 m ²	
CLASSEMENT I3 OU A4 INVERSE - TRAITEMENT DE LA FISSURE JUSQU'À 1 MM - NORME EVWA : E5 V2 W3 A4			
Fixateurs au choix			
Fixateur : ELASTOFIX PIGMENTÉ	0,140 L	≈ 107 m ²	TOL FLEX 600 TALOCHÉ NG
Fixateur : TOL FIX	0,140 L	≈ 107 m ²	TOL FLEXANE TALOCHÉ NG
Fixateur : TOL FIX GCPV	0,100 L	≈ 150 m ²	TOL FLEX 600 TALOCHÉ NG
CLASSEMENT I4 OU A5 - TRAITEMENT DE LA FISSURE JUSQU'À 2 MM - NORME EVWA : E5 V2 W3 A5			
Dilués			
TOL-FLEXANE MONO dilué	0,170 L	≈ 88 m²	TOL FLEXANE MONO et Marouflage du non fissé facade dans le frais
Fixateurs au choix			
Fixateur : ELASTOFIX PIGMENTÉ	0,140 L	≈ 107 m ²	TOL-FLEX INTERMEDIAIRE et Marouflage du non fissé facade dans le frais
Fixateur : TOL FIX	0,140 L	≈ 107 m ²	
Fixateur : TOL FIX GCPV	0,100 L	≈ 150 m ²	
CLASSEMENT I4 OU A5 - TRAITEMENT DE LA FISSURE JUSQU'À 2 MM - NORME EVWA : E5 V2 W3 A5			
Dilués			
TOL-FLEXANE MONO dilué	0,170 L	≈ 88 m²	TOL FLEXANE MONO et Marouflage du non fissé facade dans le frais
Fixateurs au choix			
Fixateur : ELASTOFIX PIGMENTÉ	0,140 L	≈ 107 m ²	TOL-FLEX INTERMEDIAIRE et Marouflage du non fissé facade dans le frais
Fixateur : TOL FIX	0,140 L	≈ 107 m ²	
Fixateur : TOL FIX GCPV	0,100 L	≈ 150 m ²	

Intermédiaires			Finitions			Total systèmes
Conso en kg / m ²	Conso en L / m ²	M ² au fût	Produits	Conso en kg / m ²	Conso en L / m ²	M ² au fût
Épaisseur mini requise DTU						
CLASSEMENT II OU A2 - TRAITEMENT DE LA FISSURE JUSQU'À 0,2 MM - NORME EVWA : E4 V2 W3 A2						
Dilués						
-	-	-	RENOCRYL 500	0,400 kg	0,270 L	≈ 55 m ²
-	-	-	RENOPERL PLUS	0,450 kg	0,300 L	≈ 50 m ²
-	-	-	TOL FLEXANE MONO	0,300 kg	0,250 L	≈ 60 m²
Fixateurs au choix						
-	-	-	TOL FLEX 600 NG	0,400 kg	0,290 L	≈ 86 m ²
-	-	-	TOL FLEX 600 TALOCHÉ NG	1,5 kg	-	≈ 17 m ²
-	-	-	TOL FLEXANE TALOCHÉ NG	GM : 1,5 kg ou GG : 2 kg	-	GM ≈ 17 m ² GG ≈ 13 m ²
-	-	-	TOL FLEXANE MONO	0,350 kg	0,290 L	≈ 52 m²
CLASSEMENT I2 OU A2 - TRAITEMENT DE LA FISSURE JUSQU'À 0,5 MM - NORME EVWA : E4 V2 W3 A3						
Dilués						
0,250 kg	0,210 L	≈ 119 m²	TOL FLEXANE MONO	0,250 kg	0,210 L	≈ 119 m²
Fixateurs au choix						
0,400 kg	0,320 L	≈ 47 m ²	RENOCRYL 500	0,350 kg	0,230 L	≈ 86 m ²
0,400 kg	0,290 L	≈ 52 m ²	TOL FLEX 600 NG	0,400 kg	0,290 L	≈ 86 m ²
0,250 kg	0,200 L	≈ 75 m ²	TOL FLEX 600 TALOCHÉ NG	1,5 kg	-	≈ 17 m ²
			TOL FLEXANE TALOCHÉ NG	GM : 1,5 kg ou GG : 2 kg	-	GM ≈ 17 m ² GG ≈ 13 m ²
0,250 kg	0,210 L	≈ 71 m²	TOL FLEXANE MONO	0,250 kg	0,210 L	≈ 71 m²
CLASSEMENT I3 OU A3 - TRAITEMENT DE LA FISSURE JUSQU'À 1 MM - NORME EVWA : E5 V2 W3 A4						
Dilués						
0,300 kg	0,250 L	≈ 50 m²	TOL FLEXANE MONO	0,300 kg	0,250 L	≈ 50 m²
Fixateurs au choix						
0,600 kg	0,480 L	≈ 31 m ²	RENOCRYL 500	0,350 kg	0,230 L	≈ 86 m ²
			TOL FLEX 600 NG	0,400 kg	0,290 L	≈ 52 m ²
0,400 kg	0,320 L	≈ 47 m ²	TOL FLEX 600 TALOCHÉ NG	1,5 kg	-	≈ 17 m ²
			TOL FLEXANE TALOCHÉ NG	GM : 1,5 kg ou GG : 2 kg	-	GM ≈ 17 m ² GG ≈ 13 m ²
0,350 kg	0,290 L	≈ 52 m ²	TOL FLEXANE MONO	0,350 kg	0,290 L	≈ 86 m²
CLASSEMENT I3 OU A4 INVERSE - TRAITEMENT DE LA FISSURE JUSQU'À 1 MM - NORME EVWA : E5 V2 W3 A4						
Fixateurs au choix						
1,5 kg	-	≈ 17 m ²	TOL FLEX 600 NG	0,400 kg	0,290 L	≈ 52 m ²
GM : 1,5 kg ou GG : 2 kg	-	GM ≈ 17 m ² GG ≈ 13 m ²	TOL FLEXANE MONO	0,400 kg	0,330 L	≈ 45 m²
1,5 kg	-	≈ 17 m ²				
CLASSEMENT I4 OU A5 - TRAITEMENT DE LA FISSURE JUSQU'À 2 MM - NORME EVWA : E5 V2 W3 A5						
Dilués						
0,400 kg + 0,400 kg	0,330 L + 0,330 L	≈ 45 m² + ≈ 45 m²	TOL FLEXANE MONO	0,400 kg	0,330 L	≈ 45 m²
Fixateurs au choix						
			RENOCRYL 500	0,350 kg	0,230 L	≈ 86 m ²
			TOL FLEX 600 NG	0,400 kg	0,290 L	≈ 52 m ²
			TOL FLEX 600 TALOCHÉ NG	1,5 kg	-	≈ 17 m ²
			TOL FLEXANE TALOCHÉ NG	GM : 1,5kg ou GG : 2 kg	-	GM ≈ 17 m ² GG ≈ 13 m ²
0,400 kg + 0,400 kg	0,320 L + 0,320 L	≈ 47 m ² + ≈ 47 m ²	TOL FLEXANE MONO	0,400 kg	0,330 L	≈ 45 m²

Les rendements proposés sont en fonction de la nature et la planéité du support et du système mis en œuvre. Pour toute analyse technique du projet, un conseil de mise en œuvre personnalisé peut être proposé par nos équipes



Chantier Imperméabilité 13

Le Clos de Chambrun
06 - NICE

- 6600 m² d'imperméabilité
- Architecte : Linda- Helen FABIAN
- Entreprise d'application : AD AFFRESCO

SYSTÈME 13 TALOCHÉ
ELASTOFIX PIGMENTÉ
TOL FLEX INTERMEDIAIRE
TOL FLEXANE TALOCHÉ GG



Anti-graffiti

ANTI GRAFFITI Peinture pour le recouvrement et le masquage des graffitis

- + Universelle : convient à tous types de supports, nus ou revêtus
- Ne nécessite pas de décaper les graffitis
- Teintes pastels à la demande
- Microporeux, laisse respirer les supports



Teintes	Condt.	Références
Blanc	5 L	3L10001
S1 Teintes Pastels	5 L	3L10001
Rend./Conso. moyen m ² /l : 7 Densité : 1,53		

VERNIS AG PERMANENT MAT Vernis anti-graffiti bi-composant d'aspect mat

- + Universel : tous supports
- Protection préventive durable même après 20 graffitis
- Microporeux : laisse respirer le support
- Résistance aux nettoyages répétés



Teintes	Condt.	Références
Mat	5 kg	3L10006
Densité : 1,06		



TOLLENS

Expert de l'isolation

CHOISIR UN SYSTÈME ITE TOLLENS C'EST BÉNÉFICIER DE L'EXPERTISE ET DES SERVICES TOLLENS.

Depuis 1975, le Groupe Cromology, dont TOLLENS est une des marques phare, est un acteur pionnier de l'Isolation Thermique par l'Extérieure (ITE).

40 ANS
D'EXPÉRIENCE
EN ISOLATION

20
MILLIONS DE
FAÇADES ISOLÉES


ASSISTANCE
TECHNIQUE

+ de 2 000
PRÉCONISATIONS
réalisées en 2023

31
TECHNICIENS

en **RÉGION** pour l'assistance technique
sur les chantiers et les formations

5 CENTRES DE
FORMATION
RÉGIONAUX



FIBRE DE BOIS



LAINÉ DE VERRE



LAINÉ DE ROCHE



PSE



CHEVILLES



FINITIONS



RAIL DE DÉPART



ITE


L'isolation thermique extérieure

L'Isolation Thermique par l'Extérieure (ITE) consiste à isoler un bâtiment par l'extérieur en rapportant sur la façade un isolant qui sera recouvert d'une finition pour protéger l'ensemble du système et décorer la façade.

L'ITE permet de réduire jusqu'à 40 % des déperditions de chaleur issues des parois extérieures.

4 PRINCIPAUX INTÉRÊTS DE L'ITE :

- Efficacité thermique inégalée.
- Pas de perte de volume intérieur (contrairement à l'ITI).
- Valorisation du patrimoine : amélioration de la valeur immobilière du bien en cas de revente (meilleur diagnostic immobilier) et protection de la façade.
- Mise en œuvre sans nuisances.



PEINTURES
FAÇADE ETITE

SYSTÈMES ITE TOLLENS

	NOUVEAUTÉ MAÇONNERIE (NEUF OU RÉNOVATION)		
	Mono Produit sans fixateur		Gain de temps
	Toll-O-Therm Poudre Neo	Toll-O-Therm Neo LM	Toll-o-Therm PSC 2.0
Avantages du système	Prête à gâcher après mélange avec de l'eau	Protection Incendie : ERP, IMH et IGH	Facilité : enduit prêt à l'emploi (pas de gâchage)
	Rapidité : évite une couche de régulateur	Collage, Calage et enduisage	Rapidité : évite une couche de régulateur
	Application manuelle ou mécanisée	Application manuelle ou mécanisée	Meilleure résistance à la fissuration (souplesse accrue)
Certification ETE	20/0215		12/0612 V1
Certification DTA	7/20-1776_V1		7/16-1670_V1
Certification AT ou ATEC		7/22-1793_V1	
Isolant	PSE Blanc ou Gris	Laine Minérale : Laine de roche et de Verre	PSE Blanc ou Gris
Épaisseur isolant maxi	300 mm	260 mm	300 mm
Performance thermique maximum : R maxi	5,25 (PSE blc) / 6,45 (PSE gris)	7,20	5,25 (PSE blc) / 6,45 (PSE gris)
Classement Feu (RPE : Toll O Therm taloché)	B-s2 d0	L. Roche : A2-s2 d0 L. Verre : A2-s1 d0	B-s2 d0
Classement Feu (Visolsilica et Silica paint)	B-s2 d0	A2-s1 d0	-

COMPOSANTS

Calage/collage ISOLANT	TOLL-O-TH 3CP+		2,60 kg/m ² **		
	TOLL-O-TH CP		2,60 kg/m ² **		
	TOLL-O-TH POUVRE NEO		2,60 kg/m ² **	-	
	TOLL-O-TH PSC IF + accélérateur		-	-	
	COLLE MOB ACRYL		-	-	
	MOUSSE PU COLLAGE ISOLANT		-	5 à 6 m ² /UN	
Corps-enduit sous ISOLANT*	TOLL-O-TH PSC IF		-	4,00 kg/m ²	
	TOLL-O-TH CP		-	-	
	TOLL-O-TH POUVRE NEO		4,50 kg/m ² **	-	
Régulateur	Organique	TOLL-O-TH FOND	Optionnel	-	
	Minéral	SILICA FOND SD	●	-	
		VELAFIX	-	-	
Finitions	Organiques	Structuré	TOLL-O-TH TAL GM/GG IF	2,20 kg/m ² en GM à 2,40 kg/m ² en GG	
			TOLL-O-TH RIBBÉ GM/GG IF	2,40 kg/m ² en GM à 2,90 kg/m ² en GG	
			TOLL-O-TH SIL TAL IF	2,40 kg/m ²	
			GRANIPLAST 25 (+ TOT O TH FOND)	4,5 kg/m ²	
	Minérales	Chaux	VIXALIT	-	-
			VISOLCALCE EXT FIN	-	-
		Silicate	SILICA PAINT	0,200 L / m ²	-
			VISOLSILICA OT FIN	2,00 kg/m ²	-
	Brique	PAREMENTS DÉCORATIFS	-	-	
	Hydraulique	EHI / EHI GF finition rustique, écrasée, grattée	-	-	
MODES DE POSE					
Collé		●	-	●	
Calé-chevillé			7 à 13 chevilles		
Fixé-mécanique		●	-	●	

Large choix esthétique	NOUVEAUTÉ MAÇONNERIE (NEUF OU RÉNOVATION)			MAISON OSSATURE BOIS MOB EN NEUF		BARDAGE À ENDUIRE
	Résistance au feu	Réponse en isolant BIO-Sourcée	Isolation des parties enterrées	MOB		Protection des bas de paroi
Toll-o-Therm CP	Toll-o-Therm RP	Toll-o-Therm WP	Toll-o-Therm PSE Haute Densité	Toll-o-Therm MOB CP	Toll-o-Therm MOB WP	Aquapanel Outdoor
24 finitions possibles dont finitions lisses et parements décoratifs	Protection incendie (classement feu A2-s2-d0 pour ERP, IMH, IGH)	Une offre bio sourcée en Fibre de Bois jusqu'à R+4	Continuité d'isolation : pas de pont thermique	Pour la Maison Ossature Bois (MOB) en Neuf jusqu'à R+1	Performances de la fibre de bois :	Protection des bas de façade : résistance aux chocs Q4, résistance au feu
Finitions chaudes et silicates pour secteurs sauvegardés	Possibilité 100% minéral	Le meilleur isolant du marché sur le déphasage	Continuité esthétique : pas de décrochement visuel	18 finitions possibles dont minérales et EHI	Isolant avec le plus faible impact environnemental	Façade ventilée
Produit 2 en 1 : collage/calage et enduisage	Amélioration acoustique : affaiblissement de 53 dB		Etanchéité des longerines		R+4 au maximum	
09/0053 V2	09/0410-V3					
7/19-1760_V2	7/19-1763_V1		Toll O Therm Neo ou CP			
		En cours		7/19-1756_V1	7/19-1758_V1	2.2/12-1529_V1
PSE Blanc ou Gris	Laine de roche	Fibre de bois	PSE Haute densité	PSE Blanc ou Gris	Fibre de bois	Laine de roche
300 mm	260 mm	240 mm	300 mm	120 mm	120 mm	selon isolant
7,90 (PSE blc) / 9,65 (PSE gris)	7,20	5,55	7,90 (PSE blc) / 9,65 (PSE gris)	3,15 (PSE blc) / 3,85 (PSE gris)	3	selon isolant
B-s2 d0	B-s2 d0	B-s1,d0	-	B-s2, d0	B-s1, d0	en fonction des systèmes
B-s2 d0	B-s1 d0	non déterminé	-	B-s2, d0	-	en fonction des systèmes
	2,60 kg/m ² **					-
	2,60 kg/m ² **		201 Lanko Black 1,00 kg/m ²	-		-
	-	-		2,00 kg/m ²	Chevillage uniquement	-
	-	-		1,50 kg/m ²		-
5 à 6 m ² /UN	5 à 6 m ² /UN	-				-
						-
4,50 kg/m ² **	6,00 kg/m ² **	4,90 kg/m ² **	662 Lankocem 1,00 Kg / m ²	4,50 kg/m ² **	4,90 kg/m ² **	-
						-
		Obligatoire selon finition			Obligatoire selon finition	
	2,20 kg/m ² en GM à 2,40 kg/m ² en GG				2,20 kg/m ² en GM à 2,40 kg/m ² en GG	
	2,40 kg/m ² en GM à 2,90 kg/m ² en GG				2,40 kg/m ² en GM à 2,90 kg/m ² en GG	
	2,40 kg/m ²				2,40 kg/m ²	
	4,5 kg/m ²					4,5 kg/m ²
0,130 L/m ²						
2,00 kg/m ²						
	0,200 L/m ²				0,200 L/m ²	
	2,00 kg/m ²				2,00 kg/m ²	
	16,70 kg/m ²					
	14,00 à 16,00 kg/m ²				14,00 à 16,00 kg/m ²	
●	-	-	201 Lanko Black	et chevilles en entourage boies		Bardage à enduire sur ossature
	7 à 13 chevilles			-	ou agraphé	
●	-	-				

Par souci de sécurité, Tollens ne propose plus que des enduits organiques et RPE (revêtements de peinture épais, finitions d'ITE) ignifugés (addition d'un agent ignifugeant)



Isolation des façades - ITE

Une solution pour chaque chantier



Scannez
pour en
savoir plus

SILOXANE

ACRYLIQUE

MINERAL



SILICA PAINT

Peinture
minérale
à base de
silicate de
potassium

FINITION LISSE
SILICATE OU CHAUX



VIXALIT

Peinture
minérale à
base de
chaux CL90



**TOLLO
THERM**

Taloché
4 Aspects

RPE



**TOLLO
THERM
SILOXANE**

Taloché
mat Minéral
Résistant aux
intempéries



RPE :
REVÊTEMENT PLASTIQUE ÉPAIS
ACRYLIQUE OU SILOXANE



GRANIPLAST

Revêtement
plastique
épais avec
grains de
Marbre



VISOLSILICA

Taloché
Minéral
Adhérence
sur supports
hydrauliques
2 finitions


RME :
REVÊTEMENT MINÉRAL ÉPAIS
SILICATE OU CHAUX



VISOLCALCE

Revêtement
Minéral Epais
Revêtement à
base de chaux
CL90
2 finitions

Système TOLL O THERM CP



LARGE CHOIX ESTHÉTIQUE

Système sur isolant polystyrène expansé avec sous-enduit poudre hydraulique.

Destination : neuf et rénovation

Certification CSTB :

ETE : 09/0053-version 2

DTA : 7/19-1760_V1


Supports : Maçonnerie.

Autres supports, nous consulter.



- + - **24 finitions possibles** dont finitions lisses, métallisées et parements décoratifs
- **Finitions chaux et silicates** pour secteurs sauvegardés
- **Produit 2 en 1 :** collage/calage et enduisage.

Système TOLL O THERM POUVRE NEO



GRANDS CHANTIERS

Système sur isolant polystyrène expansé avec sous-enduit poudre hydraulique.

Destination : neuf et rénovation

Certification CSTB :

ETE : 20/0215-version 1

DTA : 7/20-1776_V1

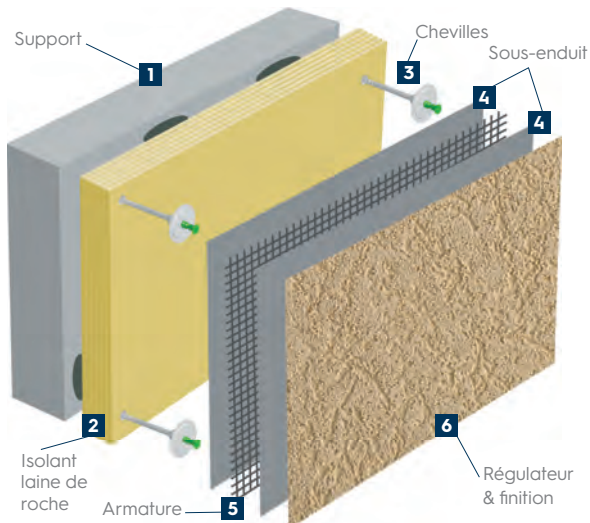
Supports : Maçonnerie.

Autres supports, nous consulter.



- + - **Prête à gâcher** après mélange avec de l'eau
- **Application** ou mécanisée
- **Produit 2 en 1 :** collage/calage et enduisage.

Système TOLL O THERM RP



RÉSISTANCE AU FEU

Système sur isolant laine de roche avec sous-enduit poudre hydraulique.

Destination : neuf et rénovation

Certification CSTB :

ETE : 09/0410-version 3

DTA : 7/19-1763_V1

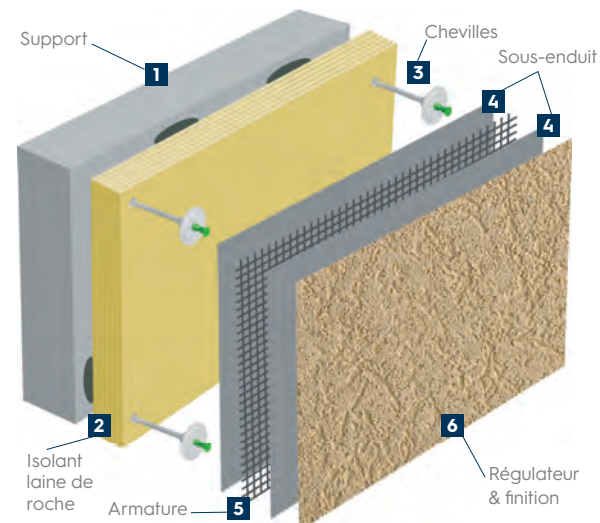
Supports : Maçonnerie.

Autres supports, nous consulter.



- + - **Protection incendie :** classement feu A2 s2-d0 pour ERP, IGH, IMH
- **Possibilité solution 100% minéral** et finition briquettes
- **Amélioration acoustique :** affaiblissement de 53 dB

Système TOLL O THERM POUVRE NEO LM



GRANDS CHANTIERS

Système sur isolant laine de roche avec sous-enduit poudre hydraulique.

Destination : neuf et rénovation

Certification CSTB :

AT : 7/22-1793_V1

Supports : Maçonnerie.

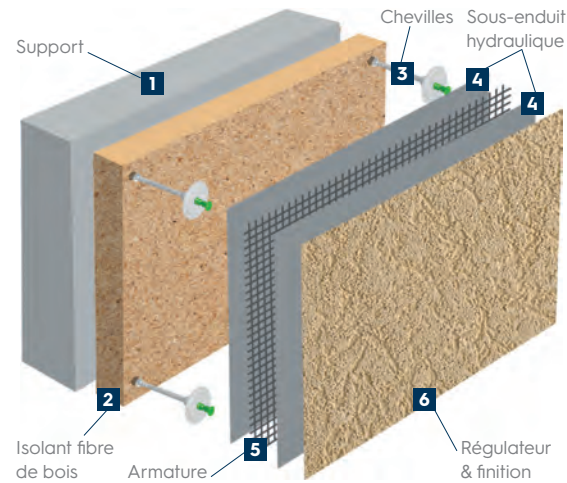
Autres supports, nous consulter.



- + - **Classement A2-s2 d0** pour ERP, IGH ET IMH
- **Application** manuelle ou mécanisée
- **Produit 2 en 1 :** collage/ calage et enduisage

Système TOLL-O-THERM WP

Nouveauté



LA RÉPONSE EN ISOLANT BIO SOURCÉ

Système sur isolant fibre de bois avec sous-enduit poudre hydraulique

Destination : neuf et rénovation

Certification CSTB :

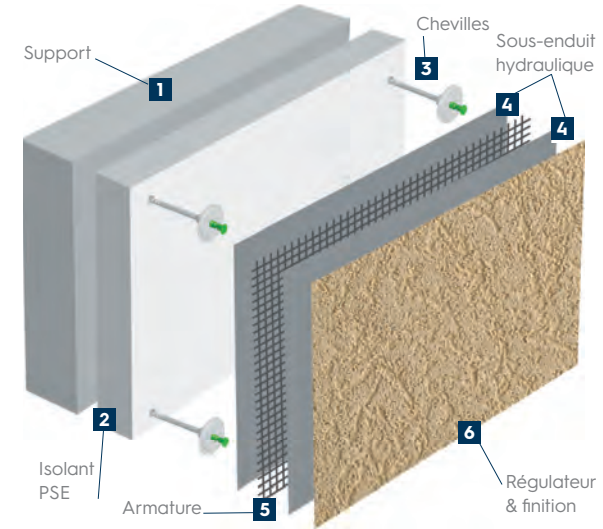
En cours

Supports : Maçonnerie.



- + **Une offre bio sourcé** en Fibre de Bois jusqu'à R+4
- **Isolant** le meilleur isolant du marché sur le déphasage

Système TOLL O THERM PSC 2.0



GAIN DE TEMPS

Système sur isolant polystyrène expansé (pse) avec sous-enduit pâte organique prêt à l'emploi.

Destination : neuf et rénovation

Certification CSTB :

ETE : 12/0612-version 1

DTA : 7/16-1670

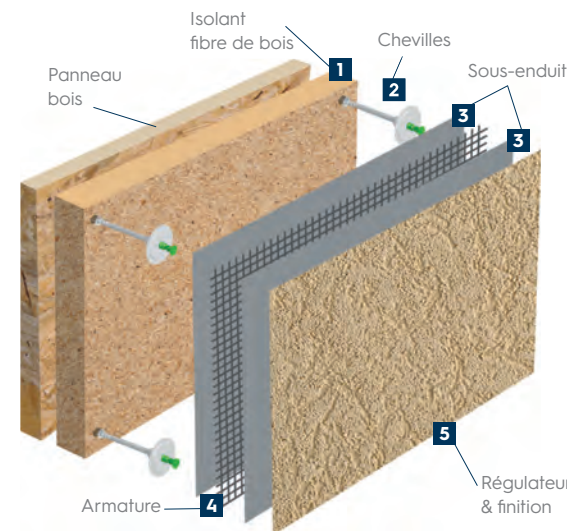
Supports : Maçonnerie.

Autres supports, nous consulter.



- + **Facilité :** enduit prêt à l'emploi (pas de gâchage)
- **Rapidité :** évite une couche de régulateur
- **Meilleure résistance** à la fissuration (souplesse accrue)

Système TOLL O THERM MOB WP



MOB ÉCO-RESPONSABLE

Système sur isolant fibre de bois avec sous-enduit poudre hydraulique destiné à la maison ossature bois (MOB).

Destination : neuf uniquement

Certification CSTB :

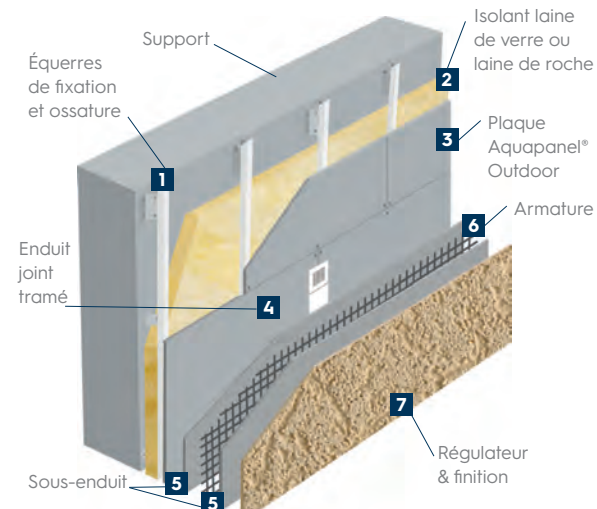
Avis Technique 7/19-1758_V1

Supports : Panneaux bois OSB, CTBX, etc.



- + **Performances de la fibre de bois :** déphasage thermique, isolant bio-sourcé, perméance à la vapeur d'eau
- **Isolant** avec le plus faible impact environnemental

Système AQUAPANEL® OUTDOOR



PROTECTION DES BAS DE PAROI

Système constitué d'un bardage à enduire, combinant une esthétique traditionnelle et les avantages du bardage.

Destination : neuf et rénovation

Certification CSTB :

Avis Technique 2.2/12-1529_V1

Supports : Maçonnerie.

Autres supports, nous consulter.



- + **Protection des bas de façade :** résistance aux chocs Q4, résistance au feu
- **Rénovations spécifiques :** parements décoratifs > R+1, surfaces accidentées, supports amiantés
- **Continuité d'aspect** sur toute la façade



Collage - Calage

TOLL O THERM 3CP+

Colle pour le collage/calage de l'isolant

- + Fort pouvoir collant
- Adaptée aux grands chantiers
- A mélanger avec 5,5 litres d'eau
- Complément de l'enduit organique Toll-o-Therm PSC IF



Teintes	Condt.	Références
Blanc	25 kg	ITE2577
Rend./Conso. moyen m ² /l : 3		

MOUSSE PU COLLAGE ISOLANT

Mousse de calage / collage monocomposante à base de polyuréthane spécialement conçue pour le calage / collage de panneaux isolants (PSE, laine de roche ponctuellement, XPS...) sur les supports de construction



LE BON OUTIL

Pistolet mousse PU AA250

Réf. ITE1949



Références	Condt.
ITE1767	750 ml

COLLE MOB ACRYL

Colle en pâte pour le collage/calage des isolants sur panneaux bois (OSB, CTBX, etc.)

- + Prête à l'emploi
- Fort pouvoir collant
- Adaptée aux chantiers M.O.B. (Maison Ossature Bois)



Références	Condt.
3L00306	25 kg
Rend./Conso. moyen m ² /l : 2 Densité : 1,3	

Collage - Calage - Enduisage

TOLL O THERM CP

Enduit pour le collage/calage et l'enduisage des isolants

- + - Produit 2 en 1 : collage/calage et enduisage
- Confort d'application et blancheur
- Souplesse
- Résistance aux chocs



Teintes	Condt.	Références
Blanc	25 kg	ITE2578
Rend./Conso. moyen m ² /l : 3		

TOLL O THERM POUDRE NÉO

Mortier colle en poudre, à base de ciment et de charges calibrées, enrichi en liant organique

- + - Application manuelle ou mécanisée
- Bonne glisse
- Multifonction



Teintes	Condt.	Références
Gris Beige	25 kg	ITE2579
Rend./Conso. moyen m ² /l : 3 Densité : 1,24		

Enduisage

TOLL O THERM PSC IF

Enduit organique pour l'enduisage des isolants

- + - Sous-enduit des systèmes ITE
- Prêt à l'emploi, pas de mélange
- Recouvrable directement : sans primaire
- Conditions difficiles : 2 accélérateurs de séchage + eau



Références	Condt.
3T22357	25 kg
Rend./Conso. moyen m ² /l : 4 Densité : 1,6	

ACCÉLÉRATEUR DE SÉCHAGE



Additif accélérateur de prise des finitions RPE et sous enduits ITE.

- + - Insensibilité plus rapide au gel ou au délavage par pluie
- Accélère la mise hors d'eau et la prise des produits organiques
- Prédose de 1 kg



Références	Condt.
ITE3399	1 kg

TOLL O THERM FOND

Régulateur de fond pour les finitions ITE

- + Fixe et régule l'absorption des fonds
- Séchage rapide
- Primaire teintable
- Recouvrable par la plupart des peintures et revêtements en phase aqueuse



Teintes	Condt.	Références
Blanc	15 L	3T20869
S1 Teintes Pastels	15 L	3T20869
Rend./Conso. moyen m ² /l : 8 Densité : 1,50		

SILICA FOND

Primaire à base de silicate de potassium en phase aqueuse.

- + Excellent pouvoir de pénétration
- Adhérence renforcée
- Garnissant



Teintes	Condt.	Références
Incolore	5 L	3V12014
	25 L	3V12015
Rend./Conso. moyen m ² /l : 8 Densité : 1,10		

VELAFIX

Primaire en phase aqueuse pour revêtements à base de chaux.

- + Favorise l'accrochage de la chaux
- Diluant pour Vixalit en patine
- Apporte la résistance aux patines de chaux dituées



Teintes	Condt.	Références
Incolore	5 L	3V12072
	25 L	3V12073
Rend./Conso. moyen m ² /l : 6 Densité : 1,10		



Click & Collect 3h

Achetez en ligne et récupérez vos commandes sous 3h en magasin



Testeur de couleurs

Validez votre choix couleurs en commandant des Testeurs en ligne



Paiement 3x sans frais

En magasin Tollens : votre projet déco réalisable simplement



Reprise gratuite des déchets

Déposez gratuitement en magasin Tollens vos pots de peinture et outillage



SYSTÈME MIS EN OEUVRE

ISOLANT :
LAINE DE ROCHE
TOLL O THERM CP
TOLL O THERM RÉGULATEUR
TOLL O THERM TALOCHÉ GM

Chantier Rénovation Énergétique

Immeuble rue de Tarente
29 - BREST

- 2000 m² de rénovation
- Maître d'œuvre : IDEQUATION
- Entreprise d'application : DECXI PEINTURE





TOLLO THERM SILOXANE TALOCHÉ IF

RPE à talocher grain moyen mat profond additivé siloxane

- + Effet perlant pour une résistance renforcée aux intempéries
- Masque les imperfections du support et le faïençage
- Excellent pouvoir garnissant
- Granulométrie : 1,6 mm



Teintes	Condt.	Références
Blanc	25 kg	3T22372
S1 Teintes Pastels	25 kg	3T22372
S3 Teintes Vives	25 kg	3T24083

Rend./Conso. moyen m²/l : 2 Densité : 1,8

GRANIPLAST 25

Revêtement plastique épais avec grains de marbre.

- + Aspect grains de marbre
- Excellente résistance aux chocs
- Masque les désordres du support
- Granulométrie : 1,5 mm



Teintes	Condt.	Références
Teintes	25 kg	3V11334

Rend./Conso. moyen m²/l : 5 Densité : 1,40

TOLLO THERM TALOCHÉ GG IF

RPE à Talocher Gros Grain

- + Masque les imperfections du support et le faïençage
- Protection des supports des intempéries
- Application manuelle ou mécanique
- Granulométrie : 1,8 mm



Teintes	Condt.	Références
Blanc	25 kg	3T22371
S1 Teintes Pastels	25 kg	3T22371
S3 Teintes Vives	25 kg	3T24735

Rend./Conso. moyen m²/l : 3 Densité : 1,80

TOLLO THERM TALOCHÉ GM IF

RPE à Talocher Grain Moyen

- + Masque les imperfections du support et le faïençage
- Protection des supports des intempéries
- Application manuelle ou mécanique
- Granulométrie : 1,2 mm



Teintes	Condt.	Références
Blanc	25 kg	3T25962
S1 Teintes Pastels	25 kg	3T25962
S3 Teintes Vives	25 kg	3T25968

Rend./Conso. moyen m²/l : 2 Densité : 1,73

TOLLO THERM RIBBÉ GM IF

RPE à Ribber Grain Moyen

- + Masque les imperfections du support et le faïençage
- Protection des supports des intempéries
- Très bon pouvoir garnissant
- Granulométrie : 1,6 mm



Teintes	Condt.	Références
Blanc	25 kg	3T22373
S1 Teintes Pastels	25 kg	3T22373

Rend./Conso. moyen m²/l : 3 Densité : 1,7

TOLLO THERM RIBBÉ GG IF

RPE à Ribber Gros Grain

- + Masque les imperfections du support et le faïençage
- Protection des supports des intempéries
- Très bon pouvoir garnissant
- Granulométrie : 2,5 mm



Teintes	Condt.	Références
Blanc	25 kg	3T22374
S1 Teintes Pastels	25 kg	3T22374

Rend./Conso. moyen m²/l : 3 Densité : 1,77

VIERO

VIERO



		SUPPORTS BRUTS					
		Intérieur extérieur	Béton	Enduits	Pierre ou Brique	Pâte de verre ou gres cerame	
PRÉPARATION	Chaux	Restaura NHL	Int/Ext		★ (chaux)	★	
		Restaura Finish 1 NHL	Int/Ext	★	★ (chaux)	★	
		Restaura Finish XF NHL	Int/Ext	★	★ (chaux)	★	
		Biomatic	Ext		★ (chaux)	★	
		Velafix	Int/Ext	★	★ (chaux)	★	
	Organo-Chaulés	Adesan Lime	Ext	★	★	★	
		Adesan CPV22	Int/Ext	★	★	★	★
	Silicates	Silicafond SD	Int/Ext	★	★	★	
		Vierogrip +	Ext	★	★	★	
	Organique	Vieroquartz	Int/Ext	★	★	★	
DI	Chaux	Eau Forte Vixalit	Ext		★	★	
	Silicates	Vélature Silicapaint	Int/Ext	★	★	★	
	Organique	Vierobeton	Ext	★			
REVÊTEMENTS MINCE D2	Chaux	Vixalit	Int/Ext		★		
	Organo-Minéral	Vixanova P	Int/Ext		★	★	
	Silicates	Silicapaint	Ext	★	★	★	
	Organique	Vieroquartz	Int/Ext	★	★	★	
REVÊTEMENTS MINÉRAL ÉPAIS D3	Chaux	Visolcalce Fin, Extra-fin	Int/Ext		★		
		Visolcalce Marmorin	Int/Ext		★		
		Travertine	Int/Ext		★	★	
	Silicates	Visolsilica, OT Fin	Int/Ext	★	★		
	Organique	Ceramitz	Int/Ext	★	★		
		Graniplast 25	Ext	★	★	★	

SUPPORTS REVÊTUS				OUTILS D'APPLICATION					
Anciennes peintures et revêtements type plâtrés	Anciennes peintures et revêtements en phase aqueuse	Anciennes peintures et revêtements à la chaux	Anciennes peintures et revêtements aux silicates	Lisseuse inox	Taloche eponge	Taloche plastique	Brosse	Rouleau	Pulvérisateur Projection
		★		★	★				★
		★		★	★				★
		★		★	★				★
				★	★				★
		★		★			★	★	★
★	★	★	★	★	★				★
		★	★				★	★	★
★	★ (D2)	★	★				★	★	
★	★ (D2)	★	★				★	★	★
		★					★		
		★	★				★		
							★	★	★
		★			★	★			★
		★			★				
		★			★	★			
		★	★		★	★			
	★ (D2)	★	★						★
	★ (D2)	★	★	★					

Enduits et corps d'enduits

ADESAN CPV 22

Enduit de ragréage en poudre

- + Adapté à de nombreux supports (neufs ou anciens)
- Aspect froissé
- Recouvrable par tous les revêtements de façade



Teintes	Condt.	Références
Blanc	25 kg	3V12000
Gris	25 kg	3V12001
Rend./Conso. moyen m ² /l : 2 Densité : 1,45		

ADESAN LIME

Micro-mortier à la chaux

- + Bon garnissant
- Adhère sur anciens fonds organiques sains et cohérents
- Application aisée
- Haute perméabilité à la vapeur d'eau.



Teintes	Condt.	Références
Blanc	25 kg	3V12187
Rend./Conso. moyen m ² /l : 2 Densité : 1,45		

RESTAURA NHL

Mortier en poudre à base de chaux hydraulique

- + Enduit de restauration à base de chaux hydraulique NHL 3,5
- Application manuelle
- Applicable jusqu'à 50 mm
- Grande perméabilité à la vapeur d'eau



Teintes	Condt.	Références
	25 kg	3V12218
Rend./Conso. moyen m ² /l : 2 Densité : 1,5		

RESTAURA FINISH 1 NHL

Mortier en poudre de ragréage fin à base de chaux hydraulique

- + Micro-mortier à base de chaux hydraulique NHL 3,5 naturelles blanches
- Rectifie les défauts de planimétrie, d'aspect
- Applicable de 3 à 5 mm d'épaisseur



Teintes	Condt.	Références
	25 kg	3V12217
Rend./Conso. moyen m ² /l : 2 Densité : 1,40		

RESTAURA FINISH XF

Mortier en poudre de ragréage XTF à base de chaux hydraulique

- + Micro-mortier à base de chaux hydraulique NHL 3,5
- Lissage du support
- Applicable de 1 à 4 mm d'épaisseur



Teintes	Condt.	Références
	20 kg	3V12219
Rend./Conso. moyen m ² /l : 2 Densité : 1		

SILICA FOND

Primaire à base de silicate de potassium en phase aqueuse.

- + Excellent pouvoir de pénétration
- Adhérence renforcée
- Garnissant



Teintes	Condt.	Références
Incolore	5 L	3V12014
	25 L	3V12015
Rend./Conso. moyen m ² /l : 8 Densité : 1,10		

VELAFIX

Primaire en phase aqueuse pour revêtements à base de chaux.

- + Favorise l'accrochage de la chaux
- Diluant pour Vixalit en patine
- Apporte la résistance aux patines de chaux diluées



Teintes	Condt.	Références
Incolore	5 L	3V12072
	25 L	3V12073
Rend./Conso. moyen m ² /l : 6 Densité : 1,10		

Cire



NATURWAX

Produit à base de cire naturelle en phase aqueuse

- + Brillance durable
- Facilite l'entretien des revêtements lisses à la chaux.
- Préserve la perméance du revêtement et le laisse respirer.



Teintes	Condt.	Références
Incolore	1 L	3V12220
Rend./Conso. moyen m ² /l : 25 Densité : 0,89		

Peintures minérales

VIXALIT

Peinture minérale à base de chaux

- + Revêtement à base de chaux CL90
- Utilisable en chaulage, badigeon, détrempe ou vélature selon dilution
- Ne forme pas de film en surface
- Possibilité d'application à la Fresque



Teintes	Cond.	Références
Blanc	1 kg	3V12164
	5 kg	3V12166
S1 Teintes Pastels	25 kg	3V12165
	1 kg	3V12164
S3 Teintes Vives	5 kg	3V12166
	25 kg	3V12165
S3 Teintes Vives	1 kg	3V12163
	5 kg	3V12167
	25 kg	3V12171

Densité : 1,50

VIXALIT HV

Peinture à la chaux semi-épaisse aux multiples effets

- + Revêtement à base de chaux CL90 à Haute Viscosité
- Aspect nuancé mat et brossé en utilisation diluée, ou lisse et ferré en utilisation pure
- Stabilité des teintes
- Large choix de teintes



Teintes	Cond.	Références
Blanc	1 kg	3V12101
	5 kg	3V12096
	25 kg	3V12089
S1 Teintes Pastels	1 kg	3V12101
	5 kg	3V12096
	25 kg	3V12089
S3 Teintes Vives	1 kg	3V12123
	5 kg	3V12098
	25 kg	3V12088

Densité : 1,50

Revêtements minéraux épais

TRAVERTINE

Revêtement Minéral Epais à base de chaux

- + Revêtement à base de chaux CL90
- Effet décoratif «dégor pierre naturelle» à la fois lisse et griffé
- Prêt à l'emploi
- Application en 2 passes avec possibilité de nombreux effets décoratifs



Teintes	Cond.	Références
Blanc	2 kg	3V11515
	25 kg	3V11503
S1 Teintes Pastels	2 kg	3V11515
	25 kg	3V11503

Rend./Conso. moyen m²/l : 2 Densité : 1,80



VISOLCALCE EXTRA-FIN

Revêtement Minéral Epais à base de chaux

- + Revêtement à base de chaux CL90
- Forte stabilité de la couleur dans le temps et facilité d'application
- Effets décoratifs variés



Teintes	Cond.	Références
Blanc	5 kg	3V12189
	25 kg	3V12035
S1 Teintes Pastels	5 kg	3V12189
	25 kg	3V12035
S3 Teintes Vives	25 kg	3V12036

Rend./Conso. moyen m²/l : 2 Densité : 1,80

VISOLCALCE FIN

Revêtement Minéral Epais à base de chaux

- + Revêtement à base de chaux CL90
- Masque de faïençage
- Particulièrement adapté lorsqu'une perméabilité à la vapeur élevée est requise.
- Masque de faïençage



Teintes	Cond.	Références
Blanc	25 kg	3V12040
S1 Teintes Pastels	25 kg	3V12040

Rend./Conso. moyen m²/l : 2 Densité : 1,80

Peinture minérale

SILICA PAINT

Peinture minérale à base de silicate de potassium monocomposant en phase aqueuse.

- + Re-minéralisation du support et fait corps avec le support par réaction de silicification.
- Aspect mat minéral profond lisse
- Résistance à l'encrassement renforcée



Teintes	Condt.	Références
Blanc	5 L	3V12208
	14 L	3V12205
S1 Teintes Pastels	5 L	3V12208
	14 L	3V12205
S2 Teintes Moyennes	5 L	3V12209
	14 L	3V12206
S3 Teintes Vives	14 L	3V12207

Densité : 1,60

Revêtements minéraux épais

VISOLSILICA OTXTF

Revêtement Minéral Épais Extra Fin à base de silicate de potassium

- + Excellente adhérence sur tous types de supports minéraux
- Forte résistance des couleurs dans le temps
- Granulométrie : 0,7 mm



Teintes	Condt.	Références
Blanc	25 kg	3V12188
S1 Teintes Pastels	25 kg	3V12188

Rend./Conso. moyen m²/l : 2 Densité : 1,80

VISOLSILICA OT FIN

Revêtement Minéral Épais à base de silicate de potassium

- + Excellente adhérence sur tous types de supports minéraux
- Masque de faïençage
- Grande résistance aux intempéries
- Granulométrie : 1,0 mm



Teintes	Condt.	Références
Blanc	25 kg	3V12211
S1 Teintes Pastels	25 kg	3V12211
S3 Teintes Vives	25 kg	3V12212

Rend./Conso. moyen m²/l : 2 Densité : 1,80



Click & Collect 3h

Achetez en ligne et récupérez vos commandes sous 3h en magasin



Testeur de couleurs

Validez votre choix couleurs en commandant des Testeurs en ligne

VIXANOVA P

Peinture organo-minérale mat

- + Aspect badigeon mat
- Accepte les anciens fonds organiques
- Bonne tenue aux intempéries et aux UV
- Accepte les anciens fonds organiques



Teintes	Condt.	Références
Blanc	25 kg	3V12114
S1 Teintes Pastels	25 kg	3V12114

Densité : 1,50

VIEROQUARTZ ULTRA

Peinture mate à base de copolymères acryliques et de quartz fin en phase aqueuse.

- + Mat granité
- Sous couche pour GRANIPLAST
- Très bonne résistance aux salissures.
- Bon garnissant



Teintes	Condt.	Références
Blanc	5 L	3V12178
	14 L	3V12179
S1 Teintes Pastels	5 L	3V12178
	14 L	3V12179

Densité : 1,50

GRANIPLAST 25

Revêtement plastique épais avec grains de marbre.

- + Aspect grains de marbre
- Excellente résistance aux chocs
- Masque les désordres du support
- Granulométrie : 1,5 mm



Teintes	Condt.	Références
Teintes	25 kg	3V11334

Rend./Conso. moyen m²/l : 5 Densité : 1,40

VIEROBETON

Lasure pour béton à finitions multiples : OPACO et LUCIDO

- + Grande résistance aux intempéries
- Protège les bétons de la carbonatation et de la corrosion
- Stabilité des teintes



Teintes	Condt.	Références
OPACO		
Blanc et Teintes Pastels	1 L	3V12213
	14 L	3V12138
Teintes moyennes	1 L	3V12214
	14 L	3V12139
Teintes foncées	1 L	3V12215
	14 L	3V12140
LUCIDO		
Teintes foncées	14 L	3V12134

Densité : 1,25

Palais caïs de pierlas

06 - nice

- **Monument historique** du XVIII^{ème} siècle classé
- **Restauration** de 1800 m²
- **Rénovation** des décors
- **Révision** des enduits
- **Mise en peinture**

PRODUITS UTILISÉS

ADESAN CPV 22




VIEROQUARTZ ULTRA



VIXANOVA



**ARTS DECORATIFS -
AD AFFRESCO - Pierre Testud**
Société experte en ravalement
et décoration de patrimoine artistique
et architectural



PEINTURES BOIS



PEINTURES BOIS,
METAL ET SOLS



PAR DESTINATION ET TYPE DE FINITION

		CONSERVE L'ASPECT DU BOIS	
		FINITIONS TRANSPARENTES	
		SATURATEURS	HUILES
Esthétique	Film	Imprégnation 	Imprégnation
	Aspect	Mat	Mat
	Couleurs	Tons bois	Tons bois et couleurs
Avantages	Durabilité	Bonne	Bonne
	Facilité d'entretien	Excellente	Excellente

EXTERIEUR			CONSERVE L'ASPECT DU BOIS	
			SATURATEURS	HUILES
Vertical	Volets, huisseries, portes, portails, clôtures, claustras, garde corps, balcons, dessous de toit	★	★★★★ Huile terrasse bardage	
		★	★★★★ Huile bardage teintée	
	Horizontal	Terrasses, plancher, caillebotis, escalier	★★★★	★★★★ Huile terrasse bardage
		Mobilier	★★	★★★★ Huile pour Teck

INTERIEUR			CONSERVE L'ASPECT DU BOIS	
			SATURATEURS	HUILES
Vertical	Huisseries, portes, poutres, lambris		★★★★	
		Parquet, escalier	★★★★	
	Horizontal	Plan de travail	★★★★	
		Mobilier	★★★★	
		Page	132	133

CONSERVE L'ASPECT DU BOIS			TRANSFORME L'ASPECT DU BOIS	
FINITIONS TRANSPARENTES			FINITIONS OPAQUES	
VERNIS	VITRIFICATEURS	LASURES TRANSPARENTES TEINTEES	LASURES OPAQUES	PEINTURES MICROPOREUSES
Filmogène 	Filmogène 	Semi-filmogène 	Semi-filmogène 	Filmogène
Mat, satin ou brillant	Mat, satin ou brillant	Satin léger à satin fort	Satin léger à satin fort	Satin ou brillant
Tons bois	Tons bois	Tons bois et couleurs	Tons bois et couleurs	Couleurs
Très bonne	Très bonne	Très bonne	Très bonne	Excellente
Moyenne	Moyenne	Bonne	Bonne	Bonne
★★ Satiné et brillant uniquement		★★★★	★★★★	★★★★
		★	★★	★★★★
				★★
★★★★		★★	★★	★★★★
	★★★★			
	★★★★			
	★★★★			★★
134	136	128	129	126

IMPRÉGNATION : Pénètre intégralement dans le bois. Ne reste pas en surface.

SEMI FILMOGÈNE : Pénètre en partie dans le bois et reste en partie en surface.

FILMOGÈNE : Crée un film en surface. Ne pénètre pas dans le bois.

★★★★ Recommandé - ★★★ Conseillé - ★ Convient



Peintures microporeuses

Finition courante - Phase solvant

ELASTO BOIS SATIN

Peinture garnissante microporeuse

- + Excellent enrobage des arêtes
- Très couvrant
- Bonne résistance au farinage
- Grande durabilité



Teintes	Condt.	Références
Blanc	1 L	3T30310
	5 L	3T30305
	10 L	3T30300
S1 Teintes Pastels	1 L	3T30311
	5 L	3T30306
	10 L	3T30301
S2 Teintes Moyennes	1 L	3T30312
	5 L	3T30307
	10 L	3T30302
S3 Teintes Vives	1 L	3T30313
	5 L	3T30308
	10 L	3T30303

Rend./Conso. moyen m²/l : 8 Densité : 1,26

Finition soignée - Phase aqueuse

ELASTOP HYDRO VELOURS

Peinture souple toutes essences de bois

- + Résiste aux variations climatiques
- Séchage rapide, recouvrable en 4h
- Blancheur durable et bonne tenue aux UV
- Adapté sur bois anti-siccatisifs tels que les bois exotiques



Teintes	Condt.	Références
Blanc	1 L	3T25766
	3 L	3T25769
	10 L	3T25772
S1 Teintes Pastels	1 L	3T25766
	3 L	3T25769
	10 L	3T25772
S2 Teintes Moyennes	1 L	3T25767
	3 L	3T25770
	10 L	3T25773
S3 Teintes Vives	1 L	3T25768
	3 L	3T25771
	10 L	3T25774

Rend./Conso. moyen m²/l : 12 Densité : 1,40

Finition soignée - Phase solvant

ELASTOP SATIN

Peinture laque pour travaux soignés

- + Mono produit : Impression + finition
- Excellent tendu
- Consistance gélifiée pour un grand confort d'application
- Excellente protection du bois contre les intempéries



Teintes	Condt.	Références
Blanc	1 L	3T30315
	3 L	3T30316
	10 L	3T30317
S1 Teintes Pastels	1 L	3T30318
	3 L	3T30319
	10 L	3T30320
S2 Teintes Moyennes	1 L	3T30321
	3 L	3T30322
	10 L	3T30323
S3 Teintes Vives	1 L	3T30326
	3 L	3T30327
	10 L	3T30328

Rend./Conso. moyen m²/l : 16 Densité : 1,27

ELASTOP BRILLANT

Peinture laque pour travaux soignés

- + Mono produit : Impression + finition
- Excellent tendu
- Haute durabilité
- Large choix de teintes



Teintes	Condt.	Références
Blanc	1 L	3T30329
	3 L	3T30330
	10 L	3T30331
S1 Teintes Pastels	1 L	3T30332
	3 L	3T30333
S2 Teintes Moyennes	1 L	3T30334
	3 L	3T30335
S3 Teintes Vives	1 L	3T30336
	3 L	3T30337

Rend./Conso. moyen m²/l : 16 Densité : 1,20

ELASTOP HYDRO SATIN

Peinture souple toutes essences de bois

- + Résiste aux variations climatiques
- Séchage rapide, recouvrable en 4h
- Blancheur durable et bonne tenue aux UV
- Adapté sur bois anti-siccatisifs tels que les bois exotiques



Teintes	Condt.	Références
Blanc	1 L	3T25357
	3 L	3T25367
	10 L	3T25363
S1 Teintes Pastels	1 L	3T25362
	3 L	3T25368
	10 L	3T25364
S2 Teintes Moyennes	1 L	3T25358
	3 L	3T25369
	10 L	3T25366
S3 Teintes Vives	1 L	3T25359
	3 L	3T25370
	10 L	3T25365

Rend./Conso. moyen m²/l : 12 Densité : 1,35



Click & Collect 3h

Achetez en ligne et récupérez vos commandes sous 3h en magasin



Testeur de couleurs

Validez votre choix couleurs en commandant des Testeurs en ligne



Paiement 3x sans frais

En magasin Tollens : votre projet déco réalisable simplement



Reprise gratuite des déchets

Déposez gratuitement en magasin Tollens vos pots de peinture et outillage

Lasures de préparation

TOLLAZUR IMPREGNATION

Lasure de préparation

- + Nourrit et stabilise les bois nus, neufs ou anciens, avant finition
- Régularise l'humidité du bois
- Haut pouvoir pénétrant
- Recouvrable par toutes Lasures Tollens



Teintes	Condt.	Références
Naturel	1 L	3T21974
	3 L	3T21975
	10 L	3T21976

Rend./Conso. moyen m²/l : **13** Densité : **0,83**

Lasures transparentes - Travaux courants

MAXI LASURE

Lasure satinée pour protéger les ouvrages en bois

- + Hydrofuge
- Très pénétrante
- Fort rendement
- Contient des agents de protection contre les algues et mousses



Teintes	Condt.	Références
Incolore + 20 tons bois	1 L	3T30280
	5 L	3T30281
	16 L	3T30282

Rend./Conso. moyen m²/l : **14** Densité : **0,91**

TOLLAZUR FLUIDE

Lasure satinée à haut pouvoir d'imprégnation

- + Idéale pour les chantiers de grandes surfaces
- 2 en 1, Imprégnation et finition
- Excellente adhérence
- Hydrofuge



Teintes	Condt.	Références
Incolore + 20 tons bois	1 L	3T21380
	3 L	3T21385
	10 L	3T21390

Rend./Conso. moyen m²/l : **10** Densité : **0,91**

Lasures transparentes - Travaux soignés

TOLLAZUR GEL

Lasure de finition satinée gélifiée

- + Grand confort d'application, ne coule pas.
- Idéale zones d'accès difficile
- Bon pouvoir garnissant et très bonne adhérence
- Protège des intempéries



Teintes	Condt.	Références
Incolore + 20 tons bois	1 L	3T21443
	3 L	3T21464
	10 L	3T21485
80 Teintes déco	1 L	3T21443
	3 L	3T21464
	10 L	3T21485

Rend./Conso. moyen m²/l : **10** Densité : **0,93**

TOLLAZUR HES

Lasure de finition satinée à haut extrait sec

- + Résistance renforcée
- Travaux neufs en 2 couches au lieu de 3
- Protège du grisaillement
- Formule thixotropée pour un excellent confort d'application



Teintes	Condt.	Références
Incolore + 20 tons bois	1 L	3T25753
	3 L	3T25754
	10 L	3T25755

Rend./Conso. moyen m²/l : **17** Densité : **1**

TOLLAZUR ACRYL

Lasure de finition d'aspect ciré naturel

- + Séchage rapide
- Sans odeur
- Anti-UV pour une protection durable
- Large choix de teintes



Teintes	Condt.	Références
Incolore + 20 tons bois	1 L	3T21979
	3 L	3T21978
	10 L	3T21977
80 Teintes déco	1 L	3T21979
	3 L	3T21978
	10 L	3T21977

Rend./Conso. moyen m²/l : **15** Densité : **1,02**

TOLLAZUR OPAQUE

Lasure de finition satinée opacifiante

- + Masque le veinage et met en valeur la structure du bois
- Sans odeur
- Protège des intempéries
- Séchage rapide



Teintes	Condt.	Références
Blanc	1 L	3T22089
	3 L	3T22090
	10 L	3T22091
60 Teintes opaques	1 L	3T22000
	3 L	3T22001
	10 L	3T22002

Rend./Conso. moyen m²/l : **11** Densité : **1,26**



Produit de traitement

TRAIT' PLUS PERFORMANCE



Traitement curatif et préventif multi-usages de tous les bois. Bénéficiaire de Label Excell Plus.

- + Fongicide - Insecticide - Anti-termites
- Formule en microémulsion extrêmement pénétrante, permet de fixer durablement les principes actifs
- Incolore et non gras, il ne modifie pas l'aspect du bois et peut être recouvert par tout type de finition
- Application par badigeonnage, injection et pulvérisation



Teintes	Condt.	Références
Incolore	1 L	BC0744
	5 L	BC0743
	25 L	BC0742

Rend./Conso. moyen m²/l : 5 Densité : 1

DÉGRISEUR BOIS



Préparateur des bois extérieurs

- + Éclaircit les bois grisailés extérieurs sans les décolorer
- Ouvre les pores du bois et optimise l'accrochage de la finition
- Nettoie, dérouille, détache et dégraisse
- Formule gélifiée à action rapide



Teintes	Condt.	Références
Incolore	1 L	BC0254
	2,5 L	BC0484
	5,0 L	BC0493

Rend./Conso. moyen m²/l : 5

Produits de préparation

TEINTE À BOIS

Teinte Aqua-Polyuréthane à base de pigments, pour parquets, boiseries, meubles et plans de travail

- + Polyvalente : facile d'application même sur les grandes surfaces
- Application directe, sans primaire, sous toutes les finitions bois : vernis, vitrificateur, huile ou cire
- Teintes durables, stables et modernes, en phase avec les nouvelles tendances
- Nouveaux emballages métalliques recyclables pour répondre aux enjeux réglementaires et les exigences des utilisateurs



Teintes	Condt.	Références
Blanc	0,5 L	BC0055
	0,5 L	BC0183
Chêne Clair	1 L	BC0048
	5 L	BC0061
Chêne Foncé	1 L	BC0050
Chêne Moyen	5 L	BC0049
Chêne Rustique	5 L	BC0051

Rend./Conso. moyen m²/l : 15

Produit de réparation

PÂTE À RÉNOVER



Bicomposant : poudre à mélanger avec de l'eau

- + Réparation multi-tailles et multi-surfaces
- Excellente adhérence sur bois, métal, plâtre, béton
- Multi-usages : rebouche, reconstitue, enduit
- Très facile à poncer



Teintes	Condt.	Références
Blanc	1 kg	BC1129

MASTIC BOIS POUVRE



Mastic en poudre bicomposant à l'eau

- + Réparations toutes tailles
- Excellente adhérence sur toutes essences de bois
- Ponçage manuel sans effort
- Recouvrable dès 40 min par toute finition bois



Teintes	Condt.	Références
Blanc	0,2 kg	BC1125
	0,5 kg	BC1121
	1 kg	BC1117
Chêne Clair	1 kg	BC1118
Rustique	1 kg	BC1119

PÂTE À BOIS



Rebouchage des bois intérieurs jusqu'à 5 mm de profondeur

- + À base de fibres de bois
- Se ponce, se scie, se lime et accepte clous et vis
- Recouvrable par toutes finitions
- Excellentes adhérence et prise de teinte



Teintes	Condt.	Références
Chêne Clair	0,25 kg	BC0245
Chêne Doré	0,25 kg	BC0422
Chêne Foncé	0,25 kg	BC0247
Chêne Moyen	0,25 kg	BC0246
Naturel	0,25 kg	BC0024



Click & Collect 3h

Achetez en ligne et récupérez vos commandes sous 3h en magasin



Testeur de couleurs

Validez votre choix couleurs en commandant des Testeurs en ligne

Saturateurs pour terrasses et planchers extérieurs

SATURATEUR BOIS

Protection des bois difficilement imprégnables



- + Toutes essences de bois
- Aspect mat, bois huilé. Disponible en incolore et 2 teintes
- Non filmogène, ne s'écaille pas
- Application humide sur humide



Teintes	Condt.	Références
Incolore	1 L	BC0685
	5 L	BC0434
	20 L	BC0433
IPE	5 L	BC0687
Miel	5 L	BC0698

Rend./Conso. moyen m²/l : 7

SATURATEUR ENVIRONNEMENT



Imprégnation très longue durée, sans essuyage.
Formule biosourcée : testée selon la norme NF EN 16640.

- + Application directe sur bois exotiques neufs, 30 minutes entre les 2 couches
- Non glissant selon NF EN 13036-4
- Non filmogène, ne s'écaille pas, hydroperlant
- Pour toutes essences de bois. Disponible en 8 teintes



Teintes	Condt.	Références
Bois Clair	5 L	BC0510
Bois Exotique	5 L	BC0559
	20 L	BC0691
Bois foncé	5 L	BC0560
Chêne	5 L	BC0512
Gris Vieilli	5 L	BC0695
Naturel	0,75 L	BC0557
	5 L	BC0561
	20 L	BC0639

Rend./Conso. moyen m²/l : 10 Densité : 1

Blanchon

LIGNE QUALITÉ ENVIRONNEMENT®

Une gamme performante et biosourcée pour des chantiers réussis qui conjuguent efficacité, santé et environnement

- ✓ Huile d'imprégnation, vitrificateur et saturateur extérieur formulés en phase aqueuse
- ✓ Formules biosourcées testées selon la norme NF EN 16640
- ✓ Mise en œuvre simplifiée et séchage rapide

Formule biosourcée

www.blanchon.com

Huiles pour surfaces verticales extérieures

HUILE BARDAGE OPAQUE

Huile d'imprégnation pigmentée pour mettre en valeur la beauté et le veinage du bois

- + Application en 2 couches frais sur frais sur toutes essences de bois
- Aspect ultra mat très tendance
- Double protection anti-UV, effet perlant
- Disponible en 6 teintes



Teintes	Condt.	Références
Anthracite	5 L	BC0715
	1 L	BC0720
Gris Naturel	5 L	BC0714
	10 L	BC0708
Ocre	5 L	BC0719
Pin Brut	5 L	BC0717
Red Cedar	5 L	BC0718

Rend./Conso. moyen m²/l : 10

HUILE TERRASSE BARDAGE

Huile pour la protection des terrasses et bardages bois

- + Imprègne, protège et ralentit le grisaillement de tous les bois extérieurs.
- Non filmogène : ne s'écaille pas, barrière anti-UV et effet perlant renforcés.
- Résiste à l'eau chlorée.
- Anti-glissant : glissance testée selon NF EN 13036-4.



Teintes	Condt.	Références
Bois Grisé	1 L	BC0735
	5 L	BC0731
Bois naturel	1 L	BC0734
	5 L	BC0730
	10 L	BC0729
Chêne Moyen	1 L	BC0736
	5 L	BC0732
IPE	1 L	BC0737
	5 L	BC0733

Rend./Conso. moyen m²/l : 10 Densité : 1

HUILE POUR TECK

Haute protection des bois exotiques rouges et bruns

- + Nourrit, protège et embellit le bois, en évitant le grisaillement
- Aspect mat naturel
- Ne s'encrasse pas, ne s'écaille pas
- Agréable à appliquer et facile à entretenir



Teintes	Condt.	Références
Incolore	1 L	BC0431

Rend./Conso. moyen m²/l : 12



Vernis - Finition soignée

LONG LIFE

Vernis haute dureté

- + Grande dureté : Résiste aux chocs et à l'abrasion
- Brillant durable
- Excellente adhérence
- Bon rendement



Teintes	Condt.	Références
Mat	1 L	3T00539
	3 L	3T21834
Satin	1 L	3T00537
	3 L	3T21835
Brillant	1 L	3T00534
	3 L	3T21836

Rend./Conso. moyen m²/l : **17** Densité : **0,91**

VERNIS BOISERIES EXP



Vernis haute protection

- + Excellente adhérence sur bois exotiques
- Très souple et résistant
- Garnissement exceptionnel
- Existe en incolore Mat, Satin et Brillant + 4 teintes en Satin



Teintes	Condt.	Références
Mat	1 L	BC0299
	2,5 L	BC0300
	5 L	BC0298
Satiné	1 L	BC0218
	2,5 L	BC0219
	5 L	BC0217

Rend./Conso. moyen m²/l : **12**

VERNIS BOIS ENVIRONNEMENT BIOSOURCÉ



Protège et décore tous les bois extérieurs et intérieurs.

- + Formule biosourcée : testée selon la norme NF EN 16640
- Toutes essences de bois
- Respecte la couleur d'origine, ne jaunit pas
- Écolabel européen



Teintes	Condt.	Références
Mat	1 L	BC1133
	2,5 L	BC1131
Satin	1 L	BC1132
	2,5 L	BC1130

Rend./Conso. moyen m²/l : **12** Densité : **1,02**

Nouveauté

VERNIS GEL BIOSOURCÉ



Vernis Aqua-Polyuréthane sans odeur, particulièrement destiné aux plans de travail, meubles et boiseries intérieures.

- + Performance, esthétique et écologie : formule biosourcée selon la norme NF EN 16640.
- Décore et met en valeur le veinage naturel du bois.
- Sa texture gel anti-couleurs permet un rendu parfait avec une haute résistance à la chaleur, aux rayures et aux chocs.
- Lessivable : résiste aux produits ménagers.



Teintes	Condt.	Références
Incolore	0,5 L	BC0745
	1 L	BC0202
Chêne clair	2,5 L	BC0227
	0,5 L	BC0746
Chêne doré	1 L	BC0195
	2,5 L	BC0220
Chêne foncé	0,5 L	BC0749
	2,5 L	BC0288
Chêne moyen	0,5 L	BC0747
	1 L	BC0197
	2,5 L	BC0222
	0,5 L	BC0748
	1 L	BC0196
	2,5 L	BC0221

Rend./Conso. moyen m²/l : **12** Densité : **1,02**

Vernis marin

VERNIS MARIN

Vernis brillant haute durabilité

- + Très résistant aux intempéries
- Film tendu
- Haut brillant
- Pour bateaux et autres ouvrages en bois



Teintes	Condt.	Références
Incolore	1 L	3L00077
	3 L	3L00078

Rend./Conso. moyen m²/l : **17** Densité : **1,03**

Nouveauté

VERNIS MARIN



Vernis gélifié Aqua-Polyuréthane, sans odeur et très garnissant

- + Excellente résistance à l'atmosphère marine et aux climats extrêmes
- Contient un puissant anti-UV
- Incolore non jaunissant
- Toutes essences de bois



Teintes	Condt.	Références
Incolore	1 L	BC093



Click & Collect 3h

Achetez en ligne et récupérez vos commandes sous 3h en magasin



Testeur de couleurs

Validez votre choix couleurs en commandant des Testeurs en ligne



Préparation vitrification parquet

FOND DUR AQUA

Recommandé avant toutes finitions intérieures «aqua»

- + Respecte la couleur naturelle du bois
- Conseillé sur parquets en résineux et feuillus européens
- Évite les réactions colorées
- Sans odeur



Teintes	Condt.	Références
Incolore	1 L	BC0450
	2,50 L	BC0451
	5 L	BC1100

Rend./Conso. moyen m²/l : 10

FOND DUR PREPLAST

Primaire universel avant toutes finitions

- + Réchauffe la couleur du bois
- Conseillé sur bois résineux et exotique
- Très grande polyvalence d'utilisation
- Séchage rapide



Teintes	Condt.	Références
Incolore	1 L	BC0017
	5 L	BC0016

Rend./Conso. moyen m²/l : 10

Vitrificateurs - Trafic modéré

VITRIFICATEUR PARQUET VP

Vitrificateur monocomposant polyuréthane

- + Protège durablement
- Souple et résistant
- Fort garnissement
- Grande résistance mécanique



Teintes	Condt.	Références
Brillant incolore	5 L	BC0140
	5 L	BC0006
Chêne Ciré	1 L	BC0139
	5 L	BC0142
Satiné	1 L	BC0138
	5 L	BC0141
	10 L	BC0395

Rend./Conso. moyen m²/l : 10

VITRIFICATEUR PARQUET ENVIRONNEMENT BIOSOURCÉ

Vitrificateur parquets, escaliers monocomposant et sans odeur

- + Formule biosourcée : testée selon la norme NF EN 16640
- Toutes essences de bois
- Apporte une légère nuance dorée
- Écolabel européen, certification CTB sur la performance du système de finition



Teintes	Condt.	Références
Mat	1 L	BC0473
	5 L	BC0472
Satiné	1 L	BC0471
	5 L	BC0470

Rend./Conso. moyen m²/l : 10 Densité : 1,01

VITRIFICATEUR OCÉANIC®

Le 1^{er} vitrificateur qui assainit l'air intérieur

- + Protège durablement toutes essences de bois. Gardé les bois clairs.
- Non glissant : glissance testée selon NF EN 13036-4
- Utilisation des locaux : 24h après la dernière couche
- Certifié CTB sur la performance du système de finition



Blanchon



Teintes	Condt.	Références
Bois brut	1 L	BC0445
	2,5 L	BC0477
	5 L	BC0446
Brillant incolore	1 L	BC0131
	5 L	BC0134
Chêne Ciré	1 L	BC0012
	5 L	BC0010
Ciré Naturel	5 L	BC0136
	1 L	BC0132
Satiné	2,5 L	BC0206
	5 L	BC0135

Rend./Conso. moyen m²/l : 10

Vitrificateurs - Trafic intense

VITRIFICATEUR SVP AQUA

Bicomposant à complexe carbone

- + Conserve la couleur naturelle du bois
- Ultra haute résistance
- Classement au feu CfIS1. Résultat sur plancher de 8 mm en chêne ou hêtre collé au support
- Destiné également aux bétons intérieurs



Teintes	Condt.	Références
Bois brut	5 L	BC0453
	5 L	BC0491
Chêne Ciré	1 L	BC0645
	5 L	BC0646
Mat	1 L	BC0454
	5 L	BC0455

Rend./Conso. moyen m²/l : 10

VITRIFICATEUR AQUA SPÉCIAL ESCALIER

Vitrificateur monocomposant gélifié

- + 1 seul produit pour toute la cage d'escalier
- Non glissant : glissance testée selon NF EN 13036-4
- Haute résistance
- Séchage rapide



Teintes	Condt.	Références
Mat	2 L	BC0456
	1 L	BC0627
Satiné	2 L	BC0457
	5 L	BC0644

Rend./Conso. moyen m²/l : 10



Click & Collect 3h

Achetez en ligne et récupérez vos commandes sous 3h en magasin



Testeur de couleurs

Validez votre choix couleurs en commandant des Testeurs en ligne



Paiement 3x sans frais

En magasin Tollens : votre projet déco réalisable simplement



Reprise gratuite des déchets

Déposez gratuitement en magasin Tollens vos pots de peinture et outillage

Vitrificateurs de rénovation

VITRIFICATEUR DE RÉNOVATION

Blanchon

Vernis bicomposant de rénovation de surface

- + Idéal pour éliminer micro rayures et traces de passage des parquets bois vitrifiés et huilés, des sols stratifiés et PVC usés et ternis
- Sans ponçage et application directe sans sous-couche
- Adhérence parfaite en 1 couche sur sols bois, stratifiés et PVC
- Haute résistance chimique et à l'abrasion. Non glissant, selon NF EN 13036-4



Teintes	Condt.	Références
Mat	2,75 L	BC1114
Satiné	2,75 L	BC1113

Rend./Conso. moyen m²/l : 12



Click & Collect 3h

Achetez en ligne et récupérez vos commandes sous 3h en magasin



Testeur de couleurs

Validez votre choix couleurs en commandant des Testeurs en ligne



Paiement 3x sans frais

En magasin Tollens : votre projet déco réalisable simplement



Reprise gratuite des déchets

Déposez gratuitement en magasin Tollens vos pots de peinture et outillage



Huile pour parquet - Boiseries - Plan de travail

HUILE POUR PARQUET

Blanchon

Protège contre la poussière et l'humidité

- + Recommandée pour toutes les essences de bois
- Apporte une belle chaleur naturelle
- Régénération facile
- Anti-poussière, entretien simple



Teintes	Condt.	Références
Incolore	1 L	BC0394
	5 L	BC0340
Noir	5 L	BC1108

Rend./Conso. moyen m²/l : 20

EASY OIL™

Blanchon

Huile dure pour protéger et décorer le bois. Pénètre profondément dans les surfaces en bois.

- + Protection durable excellente résistance chimique et mécanique
- Met en valeur la veinage et la beauté naturelle de toutes essences de bois
- Onctueuse, simple et agréable à utiliser, apporte une belle couleur chaude et un toucher soyeux



Teintes	Condt.	Références
Mat soie	1 L	BC0740
	2,5 L	BC0738
Ultra mat	1 L	BC0741
	2,5 L	BC0739

Rend./Conso. moyen m²/l : 25 Densité : 0,87

HUILE ENVIRONNEMENT

Blanchon

Protège et met en valeur l'aspect naturel des bois.

Formule biosourcée : testée selon la norme NF EN 16640.

- + Parquet «huilé-fini» en 4 heures sans lustrage
- Aspect mat non jaunissant
- Anti-poussière, entretien facile
- Certifiée CTB sur la performance du système de finition



Teintes	Condt.	Références
Bois brut	5 L	BC0643
Bois naturel	0,5 L	BC1115
	1 L	BC0468
Chêne	5 L	BC0467
Effet nature	5 L	BC1098
Mat naturel	5 L	BC0466
Ultra mat	5 L	BC0673

Rend./Conso. moyen m²/l : 15

Entretien parquet huile

SAVON NATUREL

Blanchon

Nettoyage régulier de tous les parquets huilés.

Formule biosourcée: testée selon la norme NF EN 16640

- + Conserve l'aspect naturel des bois huilés
- Idéal pour le nettoyage régulier
- Concentré à diluer
- Anti-poussière, entretien simple



Teintes	Condt.	Références
Incolore	1 L	BC0458

Rend./Conso. moyen m²/l : 500 Densité : 1



Click & Collect 3h

Achetez en ligne et récupérez vos commandes sous 3h en magasin



Testeur de couleurs

Validez votre choix couleurs en commandant des Testeurs en ligne

PEINTURES MÉTAL

PEINTURES BOIS,
MÉTAL ET SOLS



Scannez
pour en
savoir plus

OUVRAGES METALLIQUES DU BÂTIMENT

		Huissieries, Portails, Gardes-Corps, Persiennes...	Charpentes	Bardages
Finition soignée	TOLL-MÉTAUX BRILLANT	★★★	★	★
	TOLL-MÉTAUX NOIR MAT	★★★	★	★
	TOLL-MÉTAUX HYDRO BRILLANT	★★★★	★★	★
	TOLL-O-STAR SATIN	★★★	★	★★
Finition courante	MAXI METAL	★★★	★★★★	★★
	FASTOMETAL	★★★	★★★★	★★
	TOL-COAT ANTICO	★	★★★★	★★★★
	TOL-COAT RENOV	★	★	★★★★
Effet décoratif	TOLLINA	★★★	★★★★	★★★★

Aqueux ★★★ Recommandé - ★★ Conseillé - ★ Convient

Solvant ★★★ Recommandé - ★★ Conseillé - ★ Convient


TOLL MÉTAUX ANTIROUILLE

Primaire pour métaux ferreux et non ferreux

- + Fort pouvoir anti-rouille, riche en pigment anticorrosion
- Recouvrable par de nombreuses peintures
- Neuf ou rénovation
- Adapté aux travaux de mise en peinture importants



Teintes	Cond.	Références
Blanc	1 L	3T22250
	3 L	3T22253
Gris moyen	1 L	3T22251
	3 L	3T22254

Rend./Conso. moyen m²/l : **10** Densité : **1,43**

TOL PRIM A

Impression ultra adhérente tous supports

- + Excellente adhérence, même sur surface lisse et bloquée : verre, céramique, PVC, anciennes peintures epoxy, etc.
- Excellente accroche sur métaux prélaqués neufs ou anciens
- Recouvrable par toutes finitions
- Tendu



Teintes	Cond.	Références
Blanc	1 L	3T30228
	3 L	3T30229
RAL 7040	1 L	3T29066
	3 L	3T29067

Rend./Conso. moyen m²/l : **12** Densité : **1,23**

ANCORPRIM
Primaire d'accrochage multi-supports


- + Accrochage performant sur métaux ferreux et non ferreux, bois et PVC.
- Bonne résistance aux supports alcalins
- Sèche bien en atmosphère humide
- Action anticorrosion sur métal



Teintes	Cond.	Références
Blanc	0,750 L	CP0033
	3 L	CP0032

Rend./Conso. moyen m²/l : **14**

ANCORPRIM'O
Primaire d'accrochage universel polyperformant pour métaux ferreux, non ferreux et PVC rigide.


- + Adhérence exceptionnelle sur supports difficiles
- Excellente souplesse
- Très bon pouvoir couvrant et opacifiant



Teintes	Cond.	Références
Blanc	0,750 L	CP0638
	3 L	CP0639

Rend./Conso. moyen m²/l : **11**

Peinture métal - Finition courante

MAXI MÉTAL

Peinture laque anti-rouille

- + Primaire et finition sur métaux ferreux
- Idéal charpentes, grilles, bardages
- Tenue et protection durable
- Semi-tendu



Teintes	Condt.	Références
Blanc	1 L	3T30250
	5 L	3T30257
	16 L	3T30264
Gris aluminium	1 L	3T30255
	5 L	3T30262
Noir	1 L	3T30256
	5 L	3T30263
S1 Teintes Pastels	1 L	3T30251
	5 L	3T30258
	16 L	3T30265
S2 Teintes Moyennes	1 L	3T30252
	5 L	3T30259
S3 Teintes Vives	1 L	3T30254
	5 L	3T30261
	16 L	3T30268

Rend./Conso. moyen m²/l : 8 Densité : 1,20

Peinture métal - Finition soignée

FASTOMÉTAL

Peinture satinée phosphatante anti-rouille, enrichie en pigments inhibiteurs de rouille.

- + Haute performance anti-corrosion
- 2 en 1 : Impression et finition
- Séchage rapide



Teintes	Condt.	Références
Blanc et Teintes Pastels	1 L	3T25980
	3 L	3T25981
	10 L	3T25982
S2 Teintes Moyennes	1 L	3T25983
	3 L	3T25984
	10 L	3T25985
S3 Teintes Vives	1 L	3T25988
	3 L	3T25989
	10 L	3T25990

Rend./Conso. moyen m²/l : 9 Densité : 1,42

Laques métal - Finition soignée

TOLL MÉTAUX NOIR MAT

Peinture laque anti-rouille brillante tendue

- + Grande opacité
- Riche en pigments anticorrosion
- Bonne résistance à la chaleur (jusqu'à 100°C)
- Enrobage régulier



Teintes	Condt.	Références
Noir mat	1 L	3T22263
	3 L	3T22264

Rend./Conso. moyen m²/l : 11 Densité : 1,14

TOLL MÉTAUX BRILLANT

Peinture laque anti-rouille brillante tendue

- + Grande opacité
- Riche en pigments anticorrosion
- Bonne résistance à la chaleur (jusqu'à 100°C)
- Enrobage régulier



Teintes	Condt.	Références
Blanc	1 L	3T22299
	3 L	3T22304
	10 L	3T22309
Noir	1 L	3T22314
	3 L	3T22315
S1 Teintes Pastels	1 L	3T22300
	3 L	3T22305
	10 L	3T22310
S2 Teintes Moyennes	1 L	3T22301
	3 L	3T22306
	10 L	3T22311
S3 Teintes Vives	1 L	3T22303
	3 L	3T22308
	10 L	3T22313

Rend./Conso. moyen m²/l : 11 Densité : 1,14

TOLL MÉTAUX HYDRO

Laque métal 2 en 1 haute dureté

- + Primaire anti-rouille et finition sur métaux ferreux
- Fort pouvoir garnissant
- Protection durable
- Séchage rapide



Teintes	Condt.	Références
Blanc et Teintes Pastels	1 L	3T29063
	3 L	3T29064
	10 L	3T29065
S2 Teintes Moyennes	1 L	3T25592
	3 L	3T25596
S3 Teintes Vives	1 L	3T25590
	3 L	3T25594

Rend./Conso. moyen m²/l : 12 Densité : 1,30

TOLL O STAR SATIN

Peinture laque tendue satinée haute durabilité

- + Grande dureté, adaptée aux lieux à fort trafic
- Bonne résistance chimique et aux intempéries
- Séchage rapide
- Finition des systèmes anti-rouille sur métaux ferreux et non ferreux



Teintes	Condt.	Références
Blanc	1 L	3T16736
	3 L	3T16737
	10 L	3T16738
S1 Teintes Pastels	1 L	3T22186
	3 L	3T22190
S2 Teintes Moyennes	1 L	3T22187
	3 L	3T22191
S3 Teintes Vives	1 L	3T22189
	3 L	3T22193

Rend./Conso. moyen m²/l : 15 Densité : 1,23



TOLLINA

Peinture anticorrosion décorative

- + Aspect mat aux reflets irisés et métallisés
- Anticorrosion longue durée
- Adapté en univers rural, urbain, industriel ou marin
- Large gamme de teintes



Teintes	Condt.	Références
28 Teintes	1 L	3T22664
	3 L	3T22665
Rend./Conso. moyen m ² /l : 14 Densité : 1,30		

Peintures métal spéciales bardages

TOL COAT ANTICO

Revêtement anticorrosion pour le traitement curatif des bardages oxydés.

- + Propriété anti-rouille renforcée et protection de surface
- Monoproduit : primaire et finition
- Egalement adapté pour toitures métalliques à pentes > 5%, non circulables
- Décoration divers équipements métalliques : poutrelles, passerelles, ferrures, ponts roulants, charpentes



Teintes	Condt.	Références
Blanc et Teintes Pastels	5 L	3T19046
	15 L	3T19030
S3 Teintes Vives	15 L	3T22686
RAL 9005	15 L	3T22685
Rend./Conso. moyen m ² /l : 4 Densité : 1,30		

TOL COAT RENOV

Peinture pour la rénovation des bardages prélaqués et galvanisés en bon état.

- + Protection anti-rouille des métaux à titre préventif
- Bel aspect tendu soigné
- Monoproduit : primaire et finition
- Entretien facile en une seule couche



Teintes	Condt.	Références
Blanc et Teintes Pastels	5 L	3T19036
	15 L	3T19025
S2 Teintes Moyennes	15 L	3T24052
S3 Teintes Vives	15 L	3T24055
Rend./Conso. moyen m ² /l : 7 Densité : 1,18		

Peintures de spécialités

COMUS ARDOISE

Peinture de finition pour tableaux d'école et tables de ping-pong

- + Très beau rendu velouté anti-reflets
- Facile d'application
- Utilisation sur des supports en contact avec les enfants (loisirs créatifs, chambre, établissements scolaires...)

COMUS



Teintes	Condt.	Références
Noir	0,75 L	CP0273
	3 L	CP0292
Vert	0,75 L	CP0272
Rend./Conso. moyen m ² /l : 12 Densité : 1,35		

PEINTURE MAGNÉTIQUE

Peinture à base de particules magnétiques permettant l'accroche d'aimants.

- + Peut être recouverte par la plupart des peintures de finition et par Comus Ardoise.
- Produit facile d'application, sans odeur et à séchage rapide.

COMUS



Teintes	Condt.	Références
Gris	0,5 L	CP0543
	3 L	CP0548
Rend./Conso. moyen m ² /l : 7 Densité : 2,36		

COMUSTHERM'O

Peinture pour radiateurs à circulation d'eau.

- + Résiste à des températures allant jusqu'à 70°C
- Non jaunissant
- Excellente rendu

COMUS



Teintes	Condt.	Références
Blanc	0,75 L	CP0636
	3 L	CP0637
Rend./Conso. moyen m ² /l : 11 Densité : 1,23		

ANTI-HUMIDITÉ

Peinture isolante, de fond et de finition, pour lieux humides : caves, sous-sols, soubassements non enterrés.

- + Application directe sur fonds humides
- Lessivable et microporeuse
- Très opacifiante

COMUS



Teintes	Condt.	Références
Blanc	0,75 L	CP0278
	3 L	CP0279
Rend./Conso. moyen m ² /l : 4 Densité : 1,40		



Click & Collect 3h

Achetez en ligne et récupérez vos commandes sous 3h en magasin



Testeur de couleurs

Validez votre choix couleurs en commandant des Testeurs en ligne



Paiement 3x sans frais

En magasin Tollens : votre projet déco réalisable simplement



Reprise gratuite des déchets

Déposez gratuitement en magasin Tollens vos pots de peinture et outillage

PEINTURES SOLS

PEINTURES BOIS,
METAL ET SOLS

ÉTAPE 1 - IDENTIFIER LA NATURE DU SUPPORT

La gamme Elastosol et le Maxi Sol Super P s'appliquent sur tous les supports bétons et dérivés.



ÉTAPE 2 - IDENTIFIER LE TYPE D'OUVRAGE

Supports autorisés pour la mise en oeuvre dans DTU 59.3 :
Chapes et dalles / Planchers en béton avec préparation du support par grenailage



ÉTAPE 3 - IDENTIFIER L'ÉTAT DU SUPPORT

De façon générale, la mise en oeuvre n'est possible que sur "subjectiles propres exempts de tâches, projection de produits gras... sec et dépoussiérés".



ÉTAPE 4 - CHOISIR LE TYPE DE TRAVAUX PRÉPARATOIRES

SUPPORT À REMETTRE À NU

- Ex : Support écaillé, farinant ou neuf
- Par action mécanique : grenailage.
- Par action chimique : acide phosphorique ou chlorhydrique avec rinçage.

SUPPORT PEINT

- Reconnaissance du type de peinture par test du chiffon au solvant/toluène.
- Traces = résine mono-composant, pas de trace = résine bi-composant.



ÉTAPE 5 - POINTS À VÉRIFIER

HUMIDITÉ

- Test à l'humidimètre ou toile plastique.
- Humidité inférieure à 4 % de la masse sèche.

POROSITÉ

- Essai à la goutte d'eau.
- Poreux : Fixateur ou couche diluée.
- Non poreux : grenailage ou dérochage.

PULVÉRULENCE

- Test au ruban adhésif.

pH

- Papier pH
- pH compris entre 8 et 12.

ÉTAT DU CHANTIER

- Support ni gelé ni surchauffé.
- T°C ambiante entre +8 °C et +30 °C.
- Humidité ambiante < 70 % HR.



ÉTAPE 6 - MISE EN OEUVRE

La gamme Elastosol et le Maxi Sol Super P s'appliquent exclusivement manuellement (manque de pénétration par application mécanique).

		SOLS DOMESTIQUES Sous-sols Pièces à vivre		SOLS TERTIAIRES Magasins - Bureaux Ateliers - entrepôts		PARKINGS		SOLS INDUSTRIELS
		TRAFIC MODÉRÉ	TRAFIC INTENSE	TRAFIC MODÉRÉ	TRAFIC INTENSE	HABITATION INDIVIDUELLE	PUBLICS	
MONO COMPOSANT	ELASTOSOL HYDRO	★★★						
	ELASTOSOL PLUS	★★★						
	MAXI SOL SUPER P		★★★★	★★★★		★★★★		
BI COMPOSANT	NOVASSOL N				★★★★	★★		★★
	NOVASSOL NAD				★★★★	★★		★★
	NOVASSOL EW500		★★★★	★★		★★★★	★★	★★
	NOVASSOL EP818				★★★★		★★★★	★★★★
	STELLITE D	★★★	★★★	★★★	★★★			
	NOVASSOL TPE 2010		★★★★		★★★★	★★★★		★★★★

PEINTURES BOIS, METAL ET SOLS



Scannez pour en savoir plus



★★★★ Recommandé



★★★ Recommandé ★★ Conseillé



★★★★ Recommandé ★★ Conseillé



Peintures sols domestiques



Trafic intense- Finition courante

MAXI SOL SUPER P

Peinture mono-composant alkydes uréthannes

- Anti-poussière, entretien facile
- Bonne résistance à l'abrasion
- Sans fixateur
- Aspect satin



Teintes	Condt.	Références
Blanc	1 L	3T30269
	5 L	3T30273
	16 L	3T30277
S1 Teintes Pastels	1 L	3T30269
	5 L	3T30273
	16 L	3T30277
S2 Teintes Moyennes	1 L	3T30270
	5 L	3T30274
	16 L	3T30278
S3 Teintes Vives	1 L	3T30271
	5 L	3T30275
	16 L	3T30279

Rend./Conso. moyen m²/l : 8 Densité : 1,25

Trafic modéré - Finition soignée

ELASTOSOL PLUS

Peinture monocomposant alkydes uréthannes

- Excellent confort d'application
- Nettoyage facile
- Aspect satiné et beau tendu
- Large choix de teintes



Teintes	Condt.	Références
Blanc	1 L	3T22349
	5 L	3T22353
S1 Teintes Pastels	1 L	3T22349
	5 L	3T22353
S2 Teintes Moyennes	5 L	3T22354
S3 Teintes Vives	5 L	3T24045

Rend./Conso. moyen m²/l : 9 Densité : 1,21

ELASTOSOL HYDRO

Peinture de sols satinée mono-composante

- Mono produit : Primaire et finition
- Polyvalente et multi-supports
- Usage intérieur et extérieur



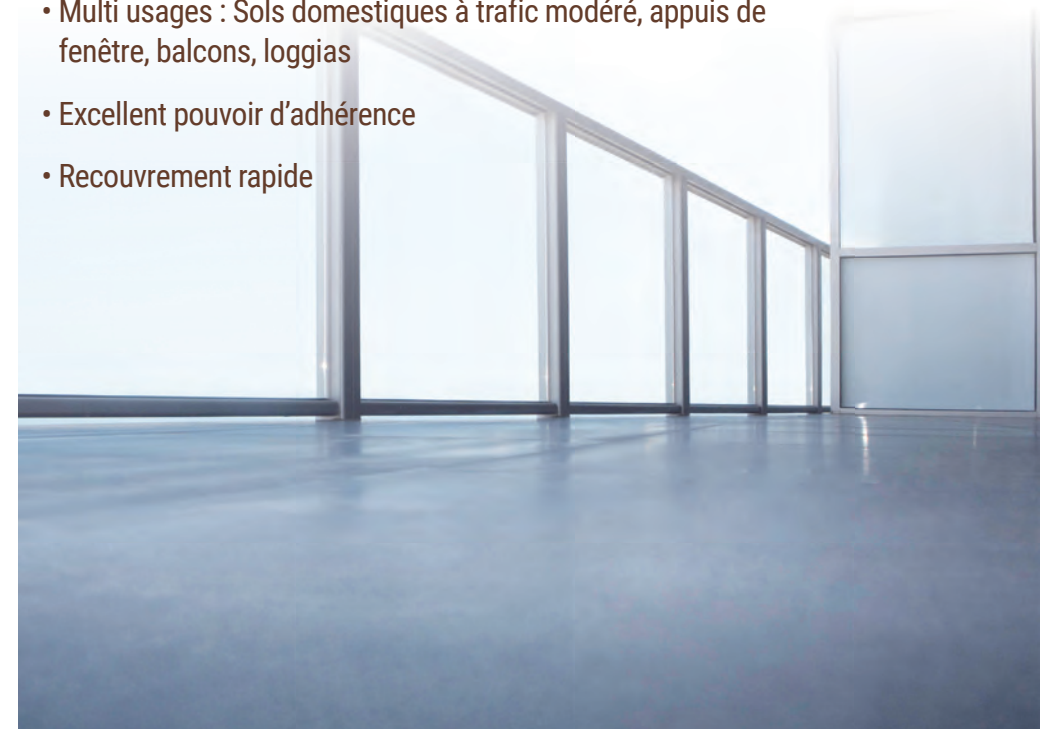
Teintes	Condt.	Références
Blanc	1 L	3T28678
	3 L	3T28679
	10 L	3T28680
S1 Teintes Pastels	1 L	3T28678
	3 L	3T28679
	10 L	3T28680
S2 Teintes Moyennes	1 L	3T28681
	3 L	3T28682
S3 Teintes Vives	1 L	3T28683
	3 L	3T28684

Rend./Conso. moyen m²/l : 8 Densité : 1,21

ELASTOSOL HYDRO

La peinture du sol au balcon !

- Multi usages : Sols domestiques à trafic modéré, appuis de fenêtre, balcons, loggias
- Excellent pouvoir d'adhérence
- Recouvrement rapide



Primaires époxy

SINSOL 10 R

Primaire époxy bi-composant solvanté

- + Supports béton, carrelage et acier
- Recouvrable par toutes les finitions RESIPOXY
- Teinté en gris pour faciliter le couvrant des couches de finition



Cond. L ou Kg	unité	Références
Gris	5 KG	CH4149
	20 KG	CH4178

Rend./Conso. moyen kg/m² : **0,3**

RESIPOXY LMU H1

Primaire époxy bi-composant sans solvant

- + Supports béton, chapes et carrelages
- Permet de réaliser des mortiers avec ajout de silice
- Adhérent sur béton humide et résistant aux remontées d'humidité



Teintes	Cond.	Références
Incolore	25 kg	CH4429

Rend./Conso. moyen kg/m² : **0,4**

Résines époxy

NOVASSOL EP818

Peinture époxy bi-composant pré teinte sans solvant

- + Haute résistance
- Faible odeur
- Disponible en version finement rugueuse (NOVASSOL EP818 RC)



Teintes	Cond.	Références
EP 818 Teintes	5 kg	CH4307
	25 kg	CH4306

Rend./Conso. moyen m²/l : **1**

NOVASSOL TPE 2010

Liant époxy bi-composant pré teinte sans solvant

- + Autolissant
- Très haute résistances mécaniques
- Faible odeur



Teintes	Cond.	Références
Teintes Résipoly	5 kg	CH4311
	25 kg	CH4310

Rend./Conso. moyen kg/m² : **0,4**

Résines polyuréthane

RÉSITHAN PARK

Peinture polyuréthane haut extrait sec

- + Faible odeur
- Applicable en rénovation sur anciens époxy ou PU
- Disponible en version finement rugueuse (Résithan Park RC)



Teintes	Cond.	Références
RAL1	5 kg	CH4185
	10 kg	CH4184

Rend./Conso. moyen kg/m² : **0,3**

RÉSITHAN PARK UV

Peinture polyuréthane aliphatique haut extrait sec

- + Excellente tenue aux UV
- Faible odeur
- Applicable en rénovation sur anciens époxy ou PU



Teintes	Cond.	Références
RAL1	5 kg	CH4469
	10 kg	CH4468

Rend./Conso. moyen kg/m² : **0,3**

Peintures haute résistance

NOVASSOL EW500

Peinture époxy bi-composant pré teinte en phase aqueuse

- + Excellente tenue au trafic
- Anti-poussière
- Ne nécessite pas de barrière pare-vapeur



Teintes	Cond.	Références
RAL 1	5 kg	CH4133
	25 kg	CH4360
RAL 2	5 KG	CH4361
	25 KG	CH4462
RAL 3	5 KG	CH4463
	25 KG	CH4470

Rend./Conso. moyen kg/m² : **0,25**

STELLITE D

Peinture bi-composante polyuréthane aliphatique pré teinte en phase aqueuse

- + Résiste aux UV
- Lisse ou Anti-dérapant



Teintes	Cond.	Références
RAL 1	5 kg	CH4434
RC 5K	5 kg	CH4435
SATINE RAL 1	5 kg	CH4436
SATINE RC	5 kg	CH4437

Rend./Conso. moyen kg/m² : **0,15**

NOVASSOL N

Peinture brillante bi-composante polyuréthane

- + Résiste aux UV
- Bonne résistance chimique
- Finition lisse



Teintes	Cond.	Références
RAL 1	5 kg	CH4273
	25 kg	CH4274
RAL 2	5 KG	CH4422
	25 KG	CH4423
RAL 3	5 KG	CH4465
	25 KG	CH4464

Rend./Conso. moyen kg/m² : **0,25**

NOVASSOL NAD

Peinture brillante bi-composante polyuréthane finement rugueuse

- + Finition finement rugueuse
- Résiste aux UV
- Bonne résistance chimique



Teintes	Cond.	Références
RAL 1	5 KG	CH4292
	25 KG	CH4293
RAL 2	5 KG	CH4363
	25 KG	CH4362
RAL 3	5 KG	CH4467
	25 KG	CH4466

Rend./Conso. moyen kg/m² : **0,25**

Vernis de finition

RÉSITHAN WD

Vernis polyuréthane aliphatique bi-composant en phase aqueuse

- + Existe en finitions Mate (WMD), Satinée (WSD) ou Brillante (WBD)
- Finition lisse ou finement rugueuse (RC)
- Bonne tenue aux UV



Teintes	Cond.	Références
WMD	5 kg	CH4438
WMD RC	5 kg	CH4439
WSD	5 kg	CH4440
WSD RC	5 kg	CH4441
WBD	5 kg	CH4442
WBD RC	5 kg	CH4443

Rend./Conso. moyen kg/m² : **0,15**



Peintures sols pour marquage routier

Peintures rétro réfléchissantes certifiées

TYPHON PERFORMANCE

Peinture routière idéale pour travaux d'entretien

- + Très bonne visibilité de nuit, même par temps de pluie
- Séchage et remise en circulation rapide
- Certification 1 000 000 passages de roues



Teintes	Condt.	Références
Blanc	25 kg	CH4371

TYPHON VILLE ROUTE

Peinture routière polyvalente Certifiée RH

- + Très bonne visibilité de nuit, même par temps de pluie
- Visibilité de jour de qualité sur toute la vie du produit
- Très bon niveau d'antiglis (certif. RH)



Teintes	Condt.	Références
Blanc	5 kg	CH4369
	25 kg	CH4370

Peinture blanche certifiée

LUCINE

Peinture routière urbaine pour marquage ultra blanc

- + Utilisable avec ou sans charges antidérapantes
- Adhérence exceptionnelle
- Très bonne visibilité de jour



Teintes	Condt.	Références
Blanc	5 kg	CH4351
	25 kg	CH4350

Peintures routières colorées

ARUM COULEUR

Peinture routière pour marquage en couleurs

- + Permet de réaliser des marquages en couleurs
- Jaune, Bleu, Rouge, Noir ou Vert
- Bonne résistance à l'usure et aux UV



Teintes	Condt.	Références
Noir	5 kg	CH4342
	25 kg	CH4288
Rouge	5 kg	CH4343
	25 kg	CH4319
Vert	5 kg	CH4344
	25 kg	CH4290
Jaune	5 kg	CH4318
	25 kg	CH4287
Bleu	5 kg	CH4316
	25 kg	CH4286

TYPHON COULEUR

Peinture routière polyvalente

- + Permet de réaliser des marquages en couleurs
- Jaune, Bleu, Rouge, Noir ou Vert
- Séchage rapide



Teintes	Condt.	Références
Noir	5 kg	CH4374
	25 kg	CH4379
Rouge	5 kg	CH4375
	25 kg	CH4380
Vert	5 kg	CH4376
	25 kg	CH4381
Jaune	5 kg	CH4373
	25 kg	CH4378
Bleu	5 kg	CH4372
	25 kg	CH4377



Enduit à froid

AGATE VILLE / ROUTE

Enduit à froid bi-composant

- + Marquage durable des passages
- Piétons et bandes de stop
- Extra blanc



Teintes	Condt.	Références
Blanc	6 kg	CH4383

Diluant

DILUANT CÉTOLINE

Pour nettoyage de matériel

- + Solvant non nocif
- Non irritant



Références	Condt.
CH4471	5 L
CH4432	25 L

Microbilles

MICROBILLES 600-125 MB3B2T

Billes de verre

- + Microbilles de verre pour le saupoudrage
- Marquage NF
- Granularité de type B2 selon norme NF 98-640



Références	Condt.
CH4332	25 kg



Peintures intérieures

		Conditionnement	Blancs		Bases disponibles		
			Courant	Calibré	M _A	T _A	
IMPRESSION	TOL PRIM O	1L		★	★	★	
		3L, 10L		★			
MAT	BIOME MAT	1L 3L, 10L		★	★	★	
	CAPTÉO MAT	1L, 3L, 10L		★	★	★	
	CLASS 1	3L 10L		★	★	★	
	CRYLO MAT	15L	★				
	CRYLO MAT SILAN LG	15L	★				
	FLAT HYDRO MAT	1L, 3L 10L		★	★	★	
	ICÔNE+ MAT VELOUTÉ	1L, 3L 10L		★	★	★	
	IDROTOP MAT	1L, 5L, 15L		★	★	★	
	IDROTOP MAT SILAN	5L, 15L	★				
	MAXILINE MAT	1L 5L, 15L		★	★	★	
	ORIZON MAT PREMIUM	1L, 3L 10L		★	★	★	
	STIC ACRYL MAT DUO	3L, 15L	★				
	TOL MAT SILOXANE	3L, 10L, 15L	★				
	VELOURS	BIOME VELOURS	1L 3L, 10L		★	★	★
		CAPTÉO VELOURS	1L, 3L, 10L		★	★	★
CROSS		1L, 3L, 10L		★	★	★	
CRYLO VELOURS		15L	★				
FLAT HYDRO VELOURS		1L, 3L 10L		★	★	★	
IDROTOP VELOURS		1L, 5L, 15L		★	★	★	
IDROTOP VELOURS SATINÉ		5L, 15L		★	★	★	
MAXILINE VELOURS		1L, 5L, 15L		★	★	★	
MAXILINE VELOURS SATINÉ		5L, 15L		★	★	★	
ORIZON VELOURS PREMIUM		1L, 3L 10L		★	★	★	
STIC ACRYL VELOURS		3L, 15L	★				
SATIN	CAPTÉO SATIN	1L, 3L 10L		★	★	★	
	FASTODÉCOR	15L	★				
	FLAT HYDRO SATIN	1L, 3L 10L		★	★	★	
	ICÔNE+ SATIN	1L, 3L 10L		★	★	★	
	IDROTOP SATIN	5L, 15L		★	★	★	
	ORIZON SATIN PREMIUM	1L, 3L 10L		★	★	★	
	STIC ACRYL SATIN	3L, 15L	★		★		
BRILLANT	ORIZON BRILLANT PREMIUM	1L, 3L 10L		★	★	★	

		Conditionnement	Blanc	Bases disponibles			
				PS	MS	T _{S1}	T _{S2}
MAT/ HUILES CHAULÉES	ALASKA	3L, 15L	★				
	ULTRA MAT	3L, 15L	★				
Velours	ROTOLL+ VELOURS	1L	★	★	★	★	★
		3L	★	★	★		★
		10L	★	★			
SATIN	ROTOLL SATIN	1L	★	★	★	★	★
		3L	★	★	★		★
		10L	★				
	SOLVOLAQUE SATIN	1L, 3L	★	★	★	★	★
		10L	★	★	★		★
ULTRA SATIN	3L 15L	★	★	★	★	★	
BRILLANT	ROTOLL BRILLANT	1L	★	★	★	★	★
		3L	★	★			★



Aqueux ★ Disponible



Solvant ★ Disponible

PEINTURES BOIS, METAL ET SOLS

Peintures à effets décoratifs



		Conditionnement	Blanc	Base neutre ou PA	Pré-teinté ou base grise, or, argent
Les intemporels	NOVA STUC	5kg, 15kg	★		
	EOLE	1L, 4L		neutre	
Les contemporains	BASE COLLECTION MÉTAL	1L	★		alu
Les chaux	TRAVERTINE	2kg, 25kg	★		
	VISOLCALCE EXTRA FIN	5kg, 25kg	★		
	VISOLCALCE MARMORIN	5kg, 25kg	★		
	VIXALIT HV	25kg	★	neutre	
Les métallisés int/ext	TOLLINA	1L, 3L		★	base grise



Aqueux ★ Disponible



Solvant ★ Disponible



Travaux de façade

		CDT	Blanc courant ou blanc calibré	Bases disponibles					
				P _A ou P _S	M _A ou M _S	T _A	Médium	Neutre	
CLASSE D2	ÉCONOMIQUES	MAXI FAÇADE	15L	★		★			
		MAXI PLIO	15L	★					
		MAXI SILOXANE	15L	★		★			
	GAIN DE TEMPS	TOL FAÇADE ACRYL	5, 15L	★		★			
		TOL FAÇADE LG	15L	★		★	★		
		TOL-FAÇADE PLIOLITE	5, 15L	★	★				
	RÉSISTANCE	VIXANOVA-P	25L	★					
		VIXALIT	1, 5, 25Kg	★					★
		VIXALIT HV	1, 5, 25Kg	★					★ 1, 5L
		TOLL-O-PERLT5	5, 15L	★		★	★		
		TOL-DUOCRYL	5, 15L	★		★			
		TOL-DUOCRYL LG	15L	★		★			
		RENOGEM	5, 15L	★		★	★		
		TOLL-O-PLEX	5, 15L	★	★				
		COULEUR	ELASTACRYL MAT PLUS	1, 5, 16L	★	★	★	★	
SILICA PAINT	1, 5, 14L		★				★	★ 14L	
CLASSE D3	ÉCONOMIQUES	MAXI RENO EG	15L	★					
		TOLL-O-THERM TAL IF GM	25Kg	★					
		TOLL-O-THERM TAL IF GG	25Kg	★			★		
		TOLL-O-THERM RIBBE IF GM et GG	25Kg	★					
		TOLL-O-THERM SIL TALOCHE IF	25Kg	★			★		
	POLYVALENCE	RENOCRYL 500	5, 15L	★	★	★	★		
	RÉSISTANCE	RENOPERL PLUS	5, 15L	★		★ 15L			
		VISOLCALCE EXTRA-FIN	5, 25Kg	★					
		VISOLCALCE FIN	25Kg	★					
		TRAVERTINE	2, 25Kg	★					
		VISOLSILICA OT FIN	25Kg	★				★	
		RENOGEM	5, 15L	★		★	★		
		RENOPERL T5	5, 15L	★					

		CDT	Blanc courant ou blanc calibré	Bases disponibles			
				M _A ou M _S	T _A	Médium	Neutre
RÉPARATION DE FAÇADE IMPERMÉABILITÉ	POLYVALENCE	RENOCRYL 500	5, 15L	★	★	★	
	RÉSISTANCE	TOL-FLEX 600 NG	15L	★			
		TOL-FLEX 600 TALOCHE NG	25Kg	★			
	COULEUR	TOL-FLEXANE MONO	15L	★		★	
		TOL-FLEXANE TALOCHE NG	25Kg	★		★ GG	
	HORS CLASSIFICATION	RENOV-DUR LAQUE	3, 10L	★			



Aqueux ★ Disponible



Solvant ★ Disponible



Minéral ★ Disponible



Aqueux ★ Disponible



Solvant ★ Disponible



Minéral ★ Disponible



Travaux sur bois

			CDT	Blanc	Bases disponibles					
					Incolore	P _A ou P _S	M _A ou M _S	T _A	T _{SI}	T _{S2}
PEINTURE MICROPOREUSE	Aqueux	ELASTOP HYDRO VELOURS	1L, 3L, 10L	★		★	★	★		
		ELASTOP HYDRO SATIN	1L, 3L	★		★	★	★		
			10L	★		★	★	★		
	Solvant	ELASTO-BOIS SATIN	1L, 5L, 10L	★		★	★		★	★
		ELASTOP BRILLANT	1L, 3L	★		★	★			★
			10L	★		★	★			★
ELASTOP SATIN	1L, 3L	★		★	★		★	★		
	10L	★		★	★		★	★		
LASURE MICROPOREUSE	Aqueux	TOLL' AZUR ACRYL SATIN	1L, 3L, 10L		★					
		TOLL' AZUR OPAQUE	1L, 3L, 10L	★			★			
	Solvant	MAXI LASURE	1L, 5L, 16L		★					
		TOLL' AZUR FLUIDE	1L, 3L, 10L		★					
		TOLL' AZUR GEL	1L, 3L, 10L		★					
		TOLL' AZUR H.E.S.	1L, 3L, 10L		★					

Aqueux ★ Disponible

Solvant ★ Disponible

Travaux pour métal



			CDT	Blanc	Bases disponibles				
					P _A ou P _S	M _A ou M _S	T _A	T _{SI}	T _{S2}
PRIMAIRE ET FINITION ANTIROUILLE	Brillant	MAXI METAL	1L, 5L	★	★	★		★	★
			16L	★	★	★		★	
		TOLL-MÉTAUX BRILLANT	1L, 3L	★	★	★		★	★
			10L	★	★	★		★	★
		TOLL-MÉTAUX HYDRO BRILLANT	1L, 3L	★		★	★		
			10L	★		★	★		
	Satin	FASTOMÉTAL	1L, 3L	★		★		★	★
			10L	★		★		★	★
		TOLL-O-STAR SATIN	1L, 3L	★	★	★		★	★
			10L	★		★		★	★
DECO	Mat	TOLLINA	1L, 3L	★					
FINITION SPÉCIALE BARBAGES		TOL-COAT ANTICO	5L, 15L	★			★		
		TOL-COAT RENOV	5L, 15L	★		★			

Aqueux ★ Disponible

Solvant ★ Disponible

PEINTURES BOIS, MÉTAUX ET SOLS

Peintures sols



			CDT	Blanc calibré	Bases disponibles			
					M _A ou M _S	T _A	T _{SI}	T _{S2}
FINITION MINCE MONO-COMPOSANTE	Solvant	MAXI SOL SUPER P	1L, 5L	★	★		★ (1L)	★
			16L	★	★		★	
	Aqueux	ELASTOSOL PLUS	1L, 5L	★				
			ELASTOSOL HYDRO	1L, 3L, 10L	★	★ (1L/3L)	★ (1L/3L)	

Aqueux ★ Disponible

Solvant ★ Disponible

PROTECTION, EPI ET DROGUERIE



UNE OFFRE GLOBALE POUR LES PEINTRES

PROTECTION
DES
CHANTIERS

VÊTEMENTS
PROFESSIONNELS

ÉQUIPEMENTS
DE
PROTECTION
INDIVIDUELLE



DÉCOUVREZ NOTRE CATALOGUE
SUR NOTRE SITE WEB

dulary.fr

Vêtements de travail

PANTALON EXPERT

- + Extrêmement résistant à l'abrasion : renforcé en CORDURA® (20 fois plus résistant que le coton)
- Multipoches (11) : très fonctionnel
- Spécial plaquistes et artisans multi-activités

60 % coton / 40 % polyester
Ceinture avec élastique à la taille
Genouillères pouvant accueillir des mousses, non fournies
Doubles poches flottantes

Références	Taille du vêtement
DY2204	36
DY2205	38
DY2206	40
DY2207	42
DY2208	44
DY2209	46
DY2210	48
DY2211	50
DY2212	52
DY2213	54



PANTALON PRESTI-CONFORT

- + Élastique réglable à la taille.
- Renfort aux genoux pour mousses ergonomiques (non fournies).

Composition : 60% coton / 40% polyester.
2 poches plaquées en biais bicolores, 2 poches arrières avec rabat, 1 poche côté, 1 poche mètre, 1 poche outils sur le côté. Double tailles.



Références	Taille du vêtement
DY2545	38
DY2546	42
DY2547	44
DY2548	48
DY2549	52
DY2550	56

PANTALON STRETCH EVOLUTION

Qualité Premium.
Pantalon pour peintre alliant confort, technicité, protection et style

- + Très confortable : stretch quadri extensible
- Durabilité : résistance tout en légèreté
- Design épuré

Tissu à la fois léger et très résistant : 65% polyester, 35% coton 270 g/m².
Zones stretch multi directionnelle aux endroits clés très sollicités : Rehausse dos, arrière genoux.
Renforts Cordura. Coutures doubles sur les jambes et à l'entrejambe.



Références	Taille du vêtement
DY2743	36
DY2744	38
DY2745	40
DY2746	42
DY2747	44
DY2748	46
DY2749	48
DY2750	50
DY2751	52
DY2752	54



PANTALON BLANC

- + Ergonomie pour le confort
- Qualité de la confection

60 % coton /
40 % polyester
4 poches



Références	Taille du vêtement
DY2129	36
DY2130	38
DY2131	40
DY2132	42
DY2133	44
DY2134	46
DY2135	48
DY2136	50
DY2137	52
DY2138	54
DY2139	56
DY2140	58
DY2141	60

BERMUDA PRESTI CONFORT

- + Élastique réglable à la taille
- 7 poches

60 % coton
/ 40 % polyester



Références	Taille du vêtement
DY2186	36
DY2187	38
DY2188	40
DY2189	42
DY2190	44
DY2191	46
DY2192	48
DY2193	50
DY2194	52
DY2195	54
DY2196	56
DY2197	58
DY2198	60

BERMUDA EXPERT

- + 2 grandes poches plaquées

60 % coton / 40 % polyester
Ceinture avec élastique
à la taille
9 poches



Références	Taille du vêtement
DY2232	36
DY2233	38
DY2234	40
DY2235	42
DY2236	44
DY2237	46
DY2238	48
DY2239	50
DY2240	52

GILET LÉGER EVOLUTION

Fonctionnel avec ses poches (poitrine, frontales, intérieures)

- + Résistant
- Légereté
- Fonctionnel

Tissu Twill 65% polyester,
35% coton 270 g/m².
couleur : Blanc/noir.
Tissu à la fois léger
et très résistant. Effets
réfléchissants.
Triples coutures sur
les côtés.



GEKO-TEX®
STANDARD 100

Références	Taille du vêtement
DY2753	M
DY2754	L
DY2755	XL
DY2756	XXL



Click & Collect 3h

Achetez en ligne
et récupérez vos
commandes sous 3h
en magasin



Testeur de couleurs

Validez votre
choix couleurs en
commandant des
Testeurs en ligne

Gamme jetable

COMBINAISON JETABLE WEEPRO BLANCHE

Combinaison jetable
100% polypropylène

- + Poignets, cagoule et chevilles élastiquées

Film microporeux non tissé
Modèle à cagoule
Fermeture à glissière
avec rabat autocollant
sur fermeture
Catégorie III, types 5 et 6 :
protection contre les risques
irréversibles, désinfection,



Références	Taille du vêtement
DY2312	M
DY2313	L
DY2314	XL
DY2315	XXL

COMBINAISON PROTEK JETABLE TYVEK® BLANCHE

Combinaison jetable
100% polypropylène

- + Fermeture à glissière avec rabat sur fermeture
- Poignets, cagoule, taille et chevilles élastiquées

Non tissé 100 %
polypropylène
Modèle à cagoule
Catégorie III, types 5
et 6 : protection contre
les risques irréversibles,
désinfection.



Références	Taille du vêtement
DY2316	M
DY2317	L
DY2318	XL
DY2319	XXL

Chaussures de sécurité

NORMES CHAUSSURES DE SÉCURITÉ : EN ISO 20345:2011

NORME RÉSISTANCE AU GLISSEMENT :

- SRA = surface céramique + solution détergente
- SRB = surface acier + glycérine
- SRC = SRA + SRB

	SB	S1	SIP	S2	S3
Propriété antidérapante (SRA/SRB/SRC)	X	X	X	X	X
Embout de protection	X	X	X	X	X
Résistance à la perforation (P)			X		X
zone de talon fermée	Talon ouvert possible	X	X	X	X
Résistance aux hydrocarbures de la semelle (FO)		X	X	X	X
Propriétés antistatiques (A)		X	X	X	X
Absorbition d'énergie du talon (J)		X	X	X	X
Type hydrofuge (WRU)				X	X
Semelle profilée					X
Appropriées pour usage		En milieu sec		En milieu humide	

BASKET HALLO SIP

Basket basse, légère et respirante

- + - Basket légère
- Look sportif
- Anti perforation



Tige : 100 % polyester Fly-knit.
Doublure de couleur orange.
Semelle PU, anti-perforation, antidérapante, résistante à l'huile. Embout métallique.
Chaussure normée : SIP SRA / Poids : 473 g.
Pointure du 37 au 47

Références	Pointure
DY2661	37
DY2662	38
DY2663	39
DY2664	40
DY2665	41
DY2666	42
DY2667	43
DY2668	44
DY2669	45
DY2670	46
DY2671	47

BASKETS RUNNING SIP

- + - Très souples
- Très légères
- Semelle extérieure blanche : ne laisse pas de traces au sol



Chaussure basse, couleur blanc. Poids : 460 g.
Semelle intérieure amovible en polyuréthane souple et confortable (revêtue de tissu).
Semelle extérieure résistante aux abrasions, aux huiles minérales et aux acides faibles, anti-glissement, antistatique, anti-perforation non métallique.
Embout de protection en aluminium / Chaussure normée : SIP + SRC.

Références	Pointure
DY2360	39
DY2361	40
DY2362	41
DY2363	42
DY2364	43
DY2365	44
DY2366	45
DY2367	46
DY2368	47

BASKET GREENFIT GRIS CHINE SIP

- + - Chaussure basse écologique
- Écologique : réalisée à partir de 9 bouteilles de PET
- Sur-embout en cuir anti-abrasion

Semelle : composée de PU vierge et PU recyclé.
Anti-perforation, antidérapante (SRC), anatomique, antistatique, souple et confortable.
Embout : en aluminium + sur embout en cuir anti-abrasion.
Poids : 592 g.



Références	Pointure
DY2684	35
DY2685	36
DY2686	37
DY2687	38
DY2688	39
DY2689	40
DY2690	41

Références	Pointure
DY2691	42
DY2692	43
DY2693	44
DY2694	45
DY2695	46
DY2696	47

CHAUSSURE HAUTE BUFFALO S3

LE LOOK D'UNE CHAUSSURE INDÉMODABLE ADAPTÉ AU TRAVAIL

- + - Isolante contre le froid
- imperméable



Tige en nubuck hydrofuge, coutures scellées.
Doublure extérieure en synthétique respirant.
Doublure intérieure 100 % polyamide, respirant, absorbant et dé absorbant, anti-abrasion.
Protection contre le froid en Thinsulate® B200.
Isolation contre le froid et la chaleur (HI et CI).

Références	Pointure
DY2599	40
DY2600	41
DY2601	42
DY2602	43
DY2603	44
DY2604	45
DY2605	46
DY2606	47

BASKET MONTI S3

Chaussure basse, en tissu innovant TECHSHELL

- + - Absorption de l'énergie d'impact
- Souple
- Technicité
- Confort

Anatomique, antistatique, perforée en polyuréthane parfumé, souple et confortable.
Absorption de l'énergie d'impact.
Semelle extérieure TPU, anti-traces, anti-glissement, anti-perforation.
Coquille en aluminium, extra légère.
Chaussure normée : S3 SRC
Poids : 520 gr



Références	Pointure
DY2555	38
DY2556	39
DY2557	40
DY2558	41
DY2559	42
DY2560	43
DY2561	44
DY2562	45
DY2563	46



Testeur de couleurs

Validez votre choix couleurs en commandant des Testeurs en ligne



Click & Collect 3h

Achetez en ligne et récupérez vos commandes sous 3h en magasin

NORMES GANTS DE PROTECTION

EN420 et EN ISO 21420 :

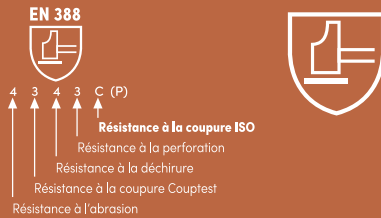
Norme générale pour la conception des gants

- innocuité (pH, teneur en chrome)
- taille
- dextérité
- transmission de la vapeur d'eau

EN 388 :

Gants de protection contre les risques mécaniques

La norme évolue : sa révision porte sur le test de résistance à la coupure (Couptest) et le rajout d'un test d'impact (facultatif).



EN374 :

Gants de protection contre les produits chimiques et les micro-organismes



EN 374-2 :

Protection contre les produits chimiques et micro-organismes (pénétration)

EN 374-3 :

Protection contre les risques chimiques (perméation de produits chimiques non gazeux dangereux).

La norme évolue : EN ISO 374-1 : un seul pictogramme et 3 types de gants

- type A ≥ 30 min pour au moins 6 produits
- type B ≥ 30 min pour au moins 3 produits
- type C ≥ 10 min pour au moins 1 produit

GANT BLANC PU

Gants de protection. Paquet de 10.

- + - Manipulations fines nécessitant une grande dextérité et un excellent toucher
- Respirant
- Très bonne précision pour les travaux de peinture

Gant tricoté structure polyamide, enduction polyuréthane, sans couture. Conforme EN420, EN388 : 3131X



Références	Taille de l'EPI
DY2581	8
DY2582	9
DY2583	10
DY2660	11

GANTS DE NETTOYAGE EN NÉOPRÈNE

- + - Confortable
- Souple
- Anti-adhérent
- Résistance chimique polyvalente

Polychloroprène et latex, intérieur coton flocké. Finition extérieure adhésive. Longueur : 31 cm Conforme EN 420, EN388 et EN 374-1/2/3



Références	Taille de l'EPI
DY2338	9
DY2339	10

BOÎTE DE 100 GANTS DE NETTOYAGE NITRILE JETABLES

Gant pour nettoyer

- + - Economiques

Gants en nitrile à usage unique. Conforme EN 420 et EN 374-2 Boîte de 100

Taille de l'EPI	Références
7	DY2333
8	DY2334
9	DY2335
10	DY2336



GANTS GRIP & FLEX

Gants de manutention.

- + - Elasticité très élevée

Compatibilité avec des enduits de types : eau/alcools et kétones/acides dilués/protéines biologiques. Normes EN388 : 3131X

Références	Taille de l'EPI
DY2629	9
DY2630	10



GANTS DULYTEK G3RX

Gants de précision confort Grip

- + - Excellente adhérence sur surface sèche
- Flexibilité et robustesse
- Respirabilité

Normes EN388:2131X

Références	Taille de l'EPI
DY2645	9
DY2646	10



GANTS DULYTEK PROTECT CUT

Gants anti coupures

- + - Anti coupures

En Polykor tricoté, léger et sans couture Gants enduction PU. Normes EN388:4X43D

Références	Taille de l'EPI
DY2714	9
DY2715	10



MASQUE COMPLET CONFORT EN SILICONE

Masque confort complet en silicone à 2 cartouches

- + - Facile à placer sur le visage et à nettoyer
- Confortable
- Champs de vision panoramique
- Masque antibuée et résistant aux rayures

Compatible avec les filtres A2P3.
Masque qui dispose d'une rétroaction de verrouillage permettant à l'utilisateur de savoir si le filtre a correctement été placé.
Visière en polycarbonate et support de filtres en polyamide.

Références	Désignation article ERP
DY2612	MASQUE COMPLET CONFORT EN SILI
DY2614	GALETTES ABEK2P3 POUR MASQUE C



KIT DEMI-MASQUE CONFORT

Kit indispensable pour toutes les applications de peinture (acrylique, époxy, glycéro, polyuréthane, ...).

- + - Plus léger
- Facile à placer sur le visage et à nettoyer

Kit demi masque « CONFORT » prêt à l'usage comprenant un demi-masque conforme à la norme EN140 avec 2 filtres A2P3 R. Nouveau harnais de tête fin et léger avec un système d'ajustement rapide. Pièce faciale très légère. Demi-masque avec rétroaction de verrouillage permettant à l'utilisateur de savoir si le filtre a correctement été placé.

Références	Désignation article ERP
DY2611	KIT DEMI- MASQUE CONFORT
DY2613	GALETTES A2P3 POUR GAMME CONFO



DEMI MASQUE A2P3 FILTRES INTÉGRÉS

Demi masque prêt à l'emploi qui offre une protection optimale aux peintres. Simple comme un jetable et protège comme un réutilisable.

- + - Prêt à l'emploi
- Confortable et facile à mettre
- Protection optimale avec les filtres intégrés

Nouveau système Drop off (permet de rabaisser le demi masque sans à avoir à enlever son casque ou casquette).
Masque étanche. Grande visibilité.
Charbons actifs: conforme aux normes élevées de sécurité et assure d'excellentes performances de filtration.
Protection contre la saleté, les poussières et autres projections de liquides.

Références	Taille de l'EPI
DY2742	Taille unique



CHOISIR SON MASQUE DE PROTECTION

3 NIVEAUX DE PROTECTION :

ANTI-AÉROSOLS FFP1

Classe polluants FFP1 SL NR. Protège contre les poussières non toxiques pour des concentrations jusqu'à 4 fois la VME (arrête au moins 80 % des aérosols), et des particules de bois doux, cellulose, plâtre...

VME : Valeur Moyenne d'Exposition. Elle correspond à la concentration mesurée sur une période de référence, par exemple une journée de 8 heures. La VME est indiquée sur la fiche de toxicité des produits manipulés.

ANTI-AÉROSOLS FFP2 À VALVES

Classe polluants FFP2 SL NR. Protège contre les poussières fines, fumées et brouillards toxiques faibles, pour des concentrations jusqu'à 10 fois la VME (arrête au moins 94 % des aérosols). Idem FFP1 + bois dur, fibre de verre, peinture, métaux durs...

ANTI-AÉROSOLS FFP3 À VALVES

Classe polluants FFP3 SL NR. Protège contre les poussières très toxiques, fumées toxiques et brouillards toxiques pour des concentrations jusqu'à 50 fois la VME (arrête au moins 99 % des aérosols). Idem FFP2 + amiante, fumées métalliques...



INFO PRO

MASQUES DE PROTECTION ANTI-AÉROSOLS FFP1

Masque de protection de type FFP1 SL

- + - Qualité professionnelle

Sans soupape d'expiration à usage unique
Vendu par sachet de 3



Références	Conditionnement article
DY2431	Boîte de 20
DY2487	Par 3

MASQUES DE PROTECTION ANTI-AÉROSOLS FFP2

- + - Avec soupape d'expiration

A usage unique




Références	Conditionnement article
DY2488	Par 3
DY2722	Par 10

MASQUES DE PROTECTION ANTI-AÉROSOLS FFP3

- + - Qualité professionnelle

Avec soupapes d'expiration
A usage unique
Vendu par sachet de 3



Références	Conditionnement article
DY2489	Par 3

MASQUE AÉRÉ

Protection contre les risques mécaniques, les poussières et les risques chimiques

- + - Qualité professionnelle
- Ajustable

Oculaire en polycarbonate. Corps du masque flexible en PVC avec orifices d'aération. Conforme EN 170, EN 166 : 2001



Références	Taille de l'EPI
DY2429	Taille unique

Adhésifs de masquage

MASQUAGE FILM LARGE PAPIER 7 JOURS

4368



- + Résultat propre sans débords
- Résistant aux dispersions de peintures

Facilement retirable sans traces grâce à un masquage de 19 mm de large. Fixation sûre et précise sur surfaces lisses (plinthes, rebords de fenêtres et encadrements de portes et fenêtres). Évite les coulures de peinture sur la zone protégée. Se retire sans risque jusqu'à 7 jours.

Références	Longueur	Largeur
TE5057	33 m	300 mm
TE5058	33 m	550 mm
TE5053	33 m	1100 mm
TE5054	33 m	1400 mm
TE5055	33 m	1800 mm
TE5056	33 m	2100 mm
TE5052	17 m	2600 mm

MASQUAGE FILM LARGE HAUTE PRÉCISION 6 MOIS

4365

- + Retirable sans traces jusqu'à 6 mois

Fixation sûre et précise sur surfaces lisses (plinthes, rebords de fenêtres et encadrements de portes et fenêtres) grâce à un masque de 19 mm de large. Résistant aux dispersions de peintures.

Références	Longueur	Largeur
TE5063	33 m	550 mm
TE5061	33 m	1400 mm
TE5062	33 m	2100 mm

MASQUAGE FILM LARGE TOILÉ 14 JOURS

4369



- + Idéal grandes surfaces en extérieur

Convient particulièrement au masquage des fenêtres, balustrades, portes et de grandes portions de façades. Facilement retirable jusqu'à 2 semaines après exposition à l'extérieur sans laisser de résidu. Fixation sûre et précise sur surfaces lisses ou légèrement rugueuses grâce à un masque de 19 mm de large. Évite les coulures de peinture sur la zone protégée.

Références	Longueur	Largeur
TE5051	14 m	500 mm
TE5047	14 m	1100 mm
TE5048	14 m	1400 mm
TE5049	14 m	1800 mm
TE5050	14 m	2600 mm



Adhésifs de masquage - gamme ARTIS nouveau

Nouveauté

ARTIS PACK 36 ROULEAUX DE MASQUAGE

Papier semi crêpé. Épaisseur de 120 microns enduit d'un adhésif caoutchouc solvant. Papier lisse adhésif 60°C.

- + Tenue en température en continu : +60 °C
- Résistant à l'humidité, aux produits chimiques, laques et solvants légers,
- Bonne accroche de la peinture

Format pratique : gros volume. Tenue 3 jours. Protection et masquage en bâtiment (peinture et projection d'enduits).



Nouveauté

ARTIS MASQUAGE PROFESSIONNEL 3 JOURS

Papier semi crêpé. Épaisseur : 120 microns enduit d'un adhésif caoutchouc solvant. Papier lisse adhésif 60 °C.

- + Tenue en température en continu : +60 °C.
- Résistant à l'humidité, aux produits chimiques, laques et solvants légers
- Bonne accroche

Tenue 3 jours. Protection et masquage en bâtiment (peinture et projection d'enduits). Multi-usage : convient pour toutes applications de fermeture, fixation, maintien et masquage jusqu'à 60 °C.



Nouveauté

RUBAN ADHÉSIF PVC ORANGE 33 M X 48 MM

PVC plastifié, enduit d'une masse adhésive caoutchouc.

- + Application sur tous types de peinture et support
- Facilement déchirable à la main
- Fort pouvoir adhésif

Toutes opérations de repérage, réparation, obturation, protection, maintien, étanchéité, masquage. Barrière à la vapeur d'eau, à l'humidité.



Nouveauté

RUBAN ADHÉSIF DE MASQUAGE TOILÉ ORANGE

Ruban polyéthylène haute performance, résistant, étanche et imperméable. Ruban tissu pour masquage, protection, fixation de bâches.

- + Tenue en température : de 0 °C à 70 °C
- Bonnes performances été comme hiver
- Excellente propriétés d'étanchéité

Usage extérieur (jusqu'à 7 jours) et intérieur. Jointage, masquage, protection, tous usages dans le bâtiment. Tous supports : béton, brique, aluminium, bois, PVC... Fixation et maintien de fils et câbles.



MASQUAGE HAUTE PRÉCISION DÉLICAT 14 JOURS



4333

- + Spécial surfaces délicates
- Pouvoir adhésif équilibré



Son pouvoir adhésif permet un masquage sans risque même sur les surfaces délicates

Références	Longueur	Largeur
TE5089	50 m	19 mm
TE5090	50 m	25 mm
TE5091	50 m	30 mm
TE5092	50 m	38 mm
TE5093	50 m	50 mm

MASQUAGE HAUTE PRÉCISION SPÉCIAL UV 26 SEMAINES



4440

- + Excellente résistance à l'humidité et aux UV jusqu'à 26 semaines
- Bords nets et précis



Support fin, souple et résistant au déchirement.

Références	Longueur	Largeur
TE5161	50 m	19 mm
TE5162	50 m	25 mm
TE5163	50 m	30 mm
TE5164	50 m	38 mm
TE5165	50 m	50 mm

ADHÉSIF PLATRAGE 4845



Résiste à de larges écarts de températures, allant de -40 °C à +60 °C

- + - Résiste aux UV jusqu'à 12 semaines

Protège les surfaces contre les salissures et les détériorations.



Références	Longueur	Largeur
TE5181	33 m	30 mm
TE5178	33 m	50 mm

MASQUAGE HAUTE PRÉCISION 6 MOIS



4334

- + - Longue durée
- Bords nets et précis

La qualité de sa masse adhésive permet un masquage de longue durée jusqu'à 6 mois



Références	Longueur	Largeur
TE5084	50 m	19 mm
TE5085	50 m	25 mm
TE5086	50 m	30 mm
TE5087	50 m	38 mm
TE5088	50 m	50 mm

RUBAN TOILÉ D'EXTÉRIEUR LE SAÏTO 4621



Ruban toilé résistant aux UV Hydrofuge pendant des mois

- + - Très robuste
- Utilisation à court terme ou permanente
- Mutli applications : masquage, la protection des surfaces et le cerclage léger.

Plus besoin d'outil de coupe. Ruban toilé résistant aux UV Hydrofuge pendant des mois.



Références	Longueur	Largeur
TE5175	25 m	50 mm



Adhésifs de fixation

ADHÉSIF DE FIXATION DOUBLE FACE TOILÉ



4944

- + - Idéal pose de moquettes

Fixation sur des surfaces rugueuses et/ou fibreuses



Références	Longueur	Largeur
TE5026	10 m	50 mm
TE5027	25 m	50 mm

ADHÉSIF D'EMBALLAGE



4024

- + - Excellent tack
- Excellente résistance dans le temps
- Silencieux au déroulement

Très bon pouvoir adhésif



Références	Longueur	Largeur
TE5011	66 m	50 mm

ADHÉSIF PVC ORANGE

6095 - En PVC plastifié enduit d'une masse adhésive caoutchouc pour utilisation intérieure et extérieure

- + - Tous supports
- Conformable et souple même à basse température
- Déchirable à la main



Ruban à tout faire du bâtiment en gros œuvre, second œuvre et finitions : réparation, obturation, étanchéité, masquage, protection, maintien de bâches et films de masquage, jointage de banches
Tenue en température : +70°C
Intérieur / Extérieur



Références	Longueur	Largeur
BS2017	33 m	75 mm
BS2016	33 m	50 mm

Autres adhésifs

ADHÉSIF ANTI-DÉRAPANT



60950

- + - Extrêmement solide et durable
- Très fort pouvoir adhésif
- Déchirable à la main

Pour toutes applications nécessitant une marche sécurisée : escaliers, échelles, rampes...



Références	Longueur	Largeur
TE5003	15 m	100 mm
TE5004	15 m	25 mm
TE5005	15 m	25 mm
TE5006	15 m	25 mm
TE5007	15 m	50 mm
TE5008	15 m	50 mm

RUBAN ADHÉSIF SPÉCIAL PLACO



60101

- + - Excellent pouvoir adhésif
- Très bonne charge de rupture

Support : fibre de verre
Épaisseur totale : 185 µm
Allongement à la rupture : 5 %



Références	Longueur	Largeur
TE5159	45 m	48 mm
TE5160	90 m	48 mm



Click & Collect 3h

Achetez en ligne et récupérez vos commandes sous 3h en magasin



Testeur de couleurs

Validez votre choix couleurs en commandant des Testeurs en ligne

Films plastiques et spéciaux

BOBINEAU

Film plastique de protection

- + Résistance
- En plastique recyclé

Qualité 3 couches.
Utilisation verticale ou au sol
Fabriqué en France

Épaisseur : Basic
30 microns, Standard
50 microns et Premium
80 microns



Références	Dimensions	Épaisseur
DY0312	3 x 25 m	30 microns
DY0114		50 microns
DY0124		80 microns

BÂCHE DE PROTECTION

Protection en plastique

- + Simple d'utilisation
- Fabriqué en France

En polyéthylène
Disponible en qualité
Fine (DY0125) ou
Premium (DY0126)



Références	Dimensions	Épaisseur
DY0125	5 x 4 m	10 microns
DY0126		70 microns

BÂCHE DULYFIX PLASTIFIÉE

Protection intérieure
plastique étanche
pour les sols et
escaliers

- + Auto-adhésive :
repositionnable et
réutilisable

En non tissé synthétique
1 face supérieure plastifiée
1 face inférieure auto-
adhésive
Poids : environ 130 g/m²



Références	Dimensions	Épaisseur
DY0446	1 x 50 m	130 g/m ²
DY0581	1 x 25 m	130 g/m ²
DY2780	1 x 25 m	180 g/m ²
DY2779	2 x 25m	120g /m ²

BÂCHE DULYFIX ABSORBANTE

Protection intérieure
absorbante et
étanche pour les sols
et escaliers

- + Auto-adhésive :
repositionnable et
réutilisable

En non tissé synthétique
1 face supérieure
absorbante
1 face inférieure
auto-adhésive



Références	Dimensions	Épaisseur
DY0314	1 x 12 m	205 g/m ²
DY0445	1 x 25 m	205 g/m ²

Protection intérieure

DULYPLAK

Plaque de protection multi
surfaces

- + Protège contre les
chocs et chutes de
peinture
- Modulable: se plie,
se découpe facilement
- Lavable et réutilisable

Plaque de Polypropylène
alvéolaire noire
épaisseur: 3 mm, (dé)pliable en 3 parties.
Carton de 10 plaques.



Références	Conditionnement article	Dimensions	Épaisseur
DY2708	Par 10	220 x 75 cm	3 mm

BÂCHE ECO COTON PLASTIFIÉE

Protection intérieure
absorbante et étanche
pour les sols

- + Economique
- Non glissante
- Réutilisable

1 face supérieure
absorbante
1 face inférieure en
polyéthylène + EVA étanche d'une épaisseur
de 45 microns
Poids : environ 230 g/m²



Références	Dimensions	Épaisseur
DY0313	4 x 3 m	1 mm

BÂCHE CARTON PROTECSOL

Carton lisse double face :
1 face blanche /
1 face marron.
Utilisation intérieure

- + Très résistante et
imperméable
- Réutilisable

Poids : environ 280 g/m²



Références	Dimensions	Épaisseur
DY2757	25m ²	280 g/m ²

COLLE DE MASQUAGE COLTEK

Colle transparente
invisible pour
la pose de papier
de masquage avant
pulvérisation

- + Prête à l'emploi
- Sans odeur

Application au rouleau ou
à l'airless
Temps de séchage :
12 à 24 h
Consommation moyenne : 100 à 200 g/m²
Lavage des outils à l'eau
Classée A+



Références	Conditionnement article
ALI032	10 kg

BÂCHE FEUTRE ABSORBANTE 10M X 1M

Pour les travaux à passages
fréquents ou intenses



- + Protection contre les chocs
- Non glissante
- Réutilisable

Bâche en non tissé aiguillée. Bâche non étanche
Épaisseur 4mm.
Poids : env 300g/m²

Références	Dimensions	Épaisseur
DY2777	10m x 1m	4 mm

BÂCHE FEUTRE ABSORBANTE ÉTANCHE

Protection intérieure
absorbante et étanche
pour les sols
et escaliers



- + Economique
- Antidérapante et imperméable
- Réutilisable

En non tissé synthétique
1 face supérieure absorbante. 1 face inférieure
étanche antidérapant
Poids : environ 200 g/m²

Références	Dimensions	Épaisseur
DY0346	10 x 1 m	2 mm
DY0438	25 x 1 m	2 mm

BÂCHE DE PROTECTION ZIPPÉE POUR PORTE

Empêche le
transfert de
poussière d'une
pièce à l'autre,
tout en laissant
un accès rapide

- + Anti poussière

Fermeture cousue.
Refermable.
Ouverture en forme
de L : passage facile
sans enjamber.
Résistante et
réutilisable.
Application : intérieur.
Couleur : transparent



Références	Dimensions	Épaisseur
DY2758	2,2 m x 1,2 m	100 microns

BÂCHE FEUTRE ABSORBANTE ÉTANCHE 25M X 1M

Absorbante, étanche et épaisse pour
protéger des chocs et de la peinture/
poussière



- + Absorbante et protection contre les chocs

En non tissé synthétique
1 face supérieure absorbante
1 face inférieure en polyéthylène étanche
antidérapant

Références	Dimensions	Épaisseur
DY2778	25m x 1m	300g/m ²

ST MARC LESSIVE RÉSINE DE PIN

Adapté aux besoins spécifiques des professionnels du bâtiment et à tous les gros travaux de la maison.

- + Origine végétale, sans abrasif
- Décape, dégraisse et nettoie les surfaces
- Ravive l'éclat des peintures
- Soluble instantanément même dans l'eau froide, non moussant



Références	Conditionnement article
D11039	1 kg

ST MARC LESSIVE OXYDRINE

Adapté aux besoins spécifiques des professionnels du bâtiment et à tous les gros travaux de la maison.

- + Dégraisse les taches incrustées
- Entretien des évacuations
- Redonne de l'éclat
- Simple et pratique



Idéale pour le lessivage d'entretien des peintures.

Références	Conditionnement article
D11041	1 kg

SAVON MAINS GEL JAUNE À MICROBILLES

Nettoyant mains

S'utilise sur mains sèches, respecte l'épiderme.

Particulièrement efficace sur les salissures très fortes telles que les colles, peintures, vernis, mastic, colorant, encre, poussières de freins, suie de mazout, goudron, graisses...

Microbilles naturelles conformément au décret n°2017-291 du 6 mars 2017 interdisant la mise sur le marché de produit cosmétiques comportant des particules plastiques solides

Théard



Références	Conditionnement article
TJ0558	600 ml
TJ0559	2,8 L
TJ0568	4,5 L

SPADO NETTOYANT VITRES

Multi surfaces : vitres, miroirs, vitrines, marbre, faïence et toutes surfaces lavables.

- + Laisse les surfaces brillantes et sans traces
- Séchage rapide



Références	Conditionnement(s) disponible(s)
D11037	750 ml

Nouveauté

LINGETTES POWERSCRUB XXL+ nuvik+

Dotées d'une puissance extrême, elles s'attaquent facilement à la graisse en tout genre et à la saleté tenace. Leur tissu ultrarésistant possède un côté abrasif et rugueux tandis que l'autre face est douce et permet d'absorber et protéger les surfaces.



- + Biface elles sont dotées d'une surface texturée offrant une puissance de nettoyage accrue
- Contre la saleté tenace et la graisse incrustée
- Restent humides et utilisables pendant plus d'une heure

Références
NU0004

Nouveauté

LINGETTES MULTI-USAGES XXL+ nuvik+

Spécialement conçues pour nettoyer tous types de salissures et résidus. Ces lingettes éliminent efficacement la peinture, les silicones, la mousse PU non séchée, l'huile, la graisse et bien plus encore



- + Plus grandes que les lingettes ordinaires - 38 x 25 cm
- Restent humides et utilisables pendant plus d'une heure
- Sans danger pour toutes les surfaces

Références
NU0001

ACÉTONE

Dissolvant vernis, peintures et colles, dégraisseur

Pour dissoudre les colles, vernis, peintures, taches de fruit sur le marbre, mastics cellulose sur bois, cuirs, vitres, murs, sols
Pour détacher les traces de colle, peinture, feutre, bille, encre, chewing-gums sur tissus

ONYX



Références	Conditionnement article
DK0003	1 L
DK0056	5 L

ALCOOL À BRÛLER 90°

+ Combustible, dégraisseur et nettoyeur

Nettoie et désinfecte vitres, surfaces plastiques, sols et murs
Détache salissures alimentaires, feutre et stylo
Lustre le bronze et l'ivoire
Combustible chauffe-plats, réchauds à fondue et lampes à alcool

ONYX



Références	Conditionnement article
DK0023	1 L

NETTOYANT SOLVAPEINT

Nettoyant puissant des matériels de peinture

Idéal pour récupérer tous les instruments de peinture (pinceaux, brosses, rouleaux, grilles, récipients) non entretenus et déjà secs
Enlève aussi les taches de peintures cellulose ou synthétiques, laques, vernis, mastics frais ou secs sur carrelage, sols caoutchouc et vinylique, bois, vitres et moquettes synthétiques

ONYX



Références	Conditionnement article
DK0076	1 L
DK0077	5 L
DK0078	20 L

ACIDE CHLORHYDRIQUE 23%

Détartrant décapant régulation pH

Décape et détartre métaux, canalisations et WC
Nettoie ciment, tartre, mois sur le carrelage, marbres de plein air, pierres de terrasse, cuivres oxydés
Rectifie le pH trop élevé de l'eau des piscines

ONYX



Références	Conditionnement article
DK0131	1 L
DK0132	5 L

EXTRAIT DE JAVEL 9,6%

Pour nettoyer

Rénove les surfaces extérieures, murs façades, terrasses

Références	Conditionnement article
DK0107	5 L
DK0108	20 L



ONYX



Click & Collect 3h

Achetez en ligne et récupérez vos commandes sous 3h en magasin



Testeur de couleurs

Validez votre choix couleurs en commandant des Testeurs en ligne

WHITE SPIRIT DÉSAROMATISÉ

Diluant, nettoyant et détachant peinture fraîche sur sols et boiseries

+ - Sans odeur

Entretien le matériel de peinture
Détache peinture fraîche et cambouis sur tissus



Références	Conditionnement article
DK0065	1 L
DK0066	5 L

DILUANT CELLULOSIQUE

Pour diluer toutes peintures et vernis celluloseux

Pour préparer apprêts et sous-couches des peintures et vernis celluloseux destinés aux surfaces métalliques
Particulièrement recommandé pour la dilution des peintures appliquées au pistolet



Références	Conditionnement article
DK0031	1 L
DK0032	5 L

DILUANT SYNTHÉTIQUE

Diluant synthétique peinture

Pour diluer peintures synthétiques, glycérophthaliques, et alkydes, à l'exception des peintures celluloseux
Pour préparer apprêts et sous couches



Références	Conditionnement article
DK0034	1 L
DK0035	5 L

ESSENCE F

Nettoyant à sec, dégraissant, détachant

Détache matières grasses, encres sur textiles naturels, synthétiques et artificiels
Nettoie cambouis, goudron sur métaux, revêtement en crin



Références	Conditionnement article
3L00111	1 L
3L00112	5 L
3L00113	20 L

COLORANT

Pour teinter très facilement les peintures en phase aqueuse ou solvantées

Colorant nouvelle génération
Indispensable pour les teintes foncées grâce à sa force colorante
Utilisable jusqu'à 10 % sans nuire aux caractéristiques des peintures
Conforme norme COV 2010



Références	Conditionnement article
RI0424	250 ml
RI0425	250 ml
RI0426	250 ml
RI0428	250 ml
RI0430	250 ml
RI0432	250 ml
RI0437	250 ml
RI0438	250 ml
RI0439	250 ml
RI0440	250 ml
RI0441	250 ml
RI0447	250 ml

Décapants

DÉCAPANT FAÇADE GÉLIFIÉ RAPIDE ARTIS

Pour décapage des façades

+ - Action rapide
- Biodégradable

Application verticale sans coulures
Ne noircit pas le bois
Efficace sur revêtements d'imperméabilité I1-I4, crépis, RPE-RSE, peintures et vernis



Références	Conditionnement article
ART043	20 L

DÉCAPANT FAÇADE GÉLIFIÉ ARTIS

Pour décapage des façades

+ - Efficace sur RPE-RSE, peintures, vernis, colles et encres
- Biodégradable

Application verticale sans coulures
Ne noircit pas le bois



Références	Conditionnement article
ART040	20 L



Click & Collect 3h

Achetez en ligne et récupérez vos commandes sous 3h en magasin



Testeur de couleurs

Validez votre choix couleurs en commandant des Testeurs en ligne



Paiement 3x sans frais

En magasin Tollens : votre projet déco réalisable simplement



Reprise gratuite des déchets

Déposez gratuitement en magasin Tollens vos pots de peinture et outillage

Nettoyants façade

SCALPEX NW

Super décapant gélifié universel pour peintures diverses, vernis, tags et colles.

- + Action ultra-rapide, décape une grande variété de peintures en profondeur
- Ne nécessite pas de rinçage
- Viscosité idéale, adapté pour les surfaces verticales
- Ne coule pas



Références	Conditionnement article
SCI031	5 L
SCI032	750 ml

DÉCAPANT FAÇADE GÉLIFIÉ BIODÉGRADABLE

Effet Flash Ultra Rapide Sans odeur

- + Ne coule pas = consommation réduite
- Viscosité idéale, adaptés pour les surfaces verticales
- Produit composé à partir de matières premières biodégradables selon la norme de l'OCDE
- Rendement : 20L = environ 28 m²

Remplace le décapant chloré pour tous les types de revêtements de façade. Décape : film mince dès 15min, imper à partir de 30min, RPE à partir de 2h


Références	Conditionnement article
SCI043	20 L

SCALPIK DECAP SEC NW

Super décapant liquide sans DCM pour peintures, lasures, vernis.

- + Forme liquide : pénètre dans tous les recoins
- Forme des résidus secs
- Sans rinçage
- Ne noircit pas le bois

Température d'application : De 5°C à 50°C.
Nettoyage des outils : Essuyer les outils au chiffon après utilisation.
Rendement : 0,75L : environ 2,5 à 5 m² / 5L : environ 16 à 33 m²
Masse volumique à 1.03 +/- 0.03 g/cm³ à 20°C.



Références	Conditionnement article
SCI034	5 L
SCI035	750 ml

Nouveauté

SCALPEX AQUA 50

Décapant façade super boosté, rapide et surpuissant pour supports en plâtre, béton, pierre, brique...

- + Facile et rapide d'utilisation
- Haute qualité environnementale
- Base aqueuse
- PH neutre

Formule fortement gélifiée, idéale pour les surfaces verticales
Produit composé à partir de matières premières biodégradables selon la norme de l'OCDE
Décape : film mince dès 2^e min, systèmes d'imperméabilisants de façade à partir 30 min, RPE à partir de 2h
Rendement : 20 kg - environ 20m²

Références	Conditionnement article
SCI092	20 kg



Nouveauté

SCALPEX EKO'R

Décapant façade contenant des matières premières biodégradables selon la norme de l'OCDE.

- + Faible taux de COV : environ 560 g/L
- Haute qualité environnementale
- Base aqueuse
- Point d'éclair élevé : 61°C

Décape : film mince dès 40 min, systèmes d'imperméabilisants de façade à partir de 50 min, RPE à partir de 2h20
Rendement : 20 kg - environ 20 m²

Références	Conditionnement article
SCI099	20 kg



Nouveauté

SCALP ANTI-M EKO'R

Désinfectant, algicide à action curative et préventive formulé à base de matière active biosourcée

- + Fonction dépolluante sur le dioxyde de carbone
- Produit idéal pour le nettoyage des supports avant remise en peinture
- Peut être repeint 48-72h après obtention du résultat souhaité
- Contient des substances actives d'origine végétale

Sans rinçage
Idéal pour tous les supports
Prêt à l'emploi
Rendement :
- 5L : environ 16 à 25 m²
- 20L : environ 66 à 100m²

Références	Conditionnement article
SCI110	20 L
SCI111	5 L



Nouveauté

SCALP AQUA 03

Solution lessivielle concentrée, dégraissante, détergente pour tous les types de supports.

- + Fort pouvoir dégraissant
- Idéal pour l'intérieur et l'extérieur
- Produit très concentré, sans odeur et sans rinçage
- N'attaque pas les matériaux du bâtiment

Existe en spray et bidon de 1, 5 et 20 litres.
Rendement selon la dilution du produit :
- 1L : environ 5 à 8m²
- 5L : environ 25 à 40 m²
- 20L : environ 100 à 160m²

Références	Conditionnement article
SCI021	5 L
SCI022	1 L
SCI023	1 L
SCI039	20 L



Nouveauté

NETTOYANT FAÇADE RENOV EXPRESS

Super nettoyeur et désincrustant rapide à effet flash contre la pollution noire, rouge et verte

- + Efficacité immédiate : 15 min à 2 h
- Produit surpuissant à effet rémanent
- Rénovent rapidement les toitures, façades, sols et murs
- Très grande facilité d'application

Rendement :
5L : environ 20 à 30 m²
20L : environ 80 à 120 m²

Références	Conditionnement article
SCI019	20 L
SCI020	5 L



SCALP ANTI-M

Biocide et algicide curatif et préventif en phase aqueuse, élimine et protège des algues, lichens et micro-organismes pour toitures, façades, sols et murs

- + Labellisé EXCELL+
- Sans rinçage
- Très grande efficacité
- Triple action : détruit, nettoie et protège durablement

Rendement :
5L : environ 16 à 25 m²
20L : environ 66 à 100 m²



Références	Conditionnement article
SCI018	20 L
SCI017	5 L

HYDROFUGE FAÇADE SCALPFUGE 35

Hydrofuge haut de gamme idéal en finition ou en rénovation sur toitures, façades et murs. Protège efficacement contre les infiltrations de pluie

- + Performances testées par le CSTC
- Agrément européen d'efficacité Classe A : efficacité excellente
- Effet perlant très prononcé
- Produit professionnel haut de gamme : très forte concentration en matières actives

Produit en phase aqueuse
Rendement :
5L : environ 20 à 25 m²
20L : environ 80 à 100 m²

Références	Conditionnement article
SCI015	20 L
SCI014	5 L



Nouveauté

SCALP DEGRIP'EXPRESS

Super dégrissant, lubrifiant, dégraissant, émulsionnant, chasse l'humidité 100% d'origine naturelle. Produit multi-fonctions qui chasse l'humidité après application.

- + Labellisé NSF
- Compatible avec tous les matériaux

Polyvalent : dégrisse, lubrifie, chasse l'humidité, dégraisse, nettoyeur diélectrique, émulsionne, anti-corrosif



Références	Conditionnement article
SCI093	400 ml

Nouveauté

SCALP WATERPROOF BARRIER

Membrane hybride imperméable, recouvre et répare les fissures sur tous supports

- + Résiste à la lumière et aux intempéries
- Répare les fissures
- Renforce les joints
- Forme un film étanche sur les toitures, terrasses, etc.

Idéal pour l'extérieur
Rendement :
- 750g : environ 0,5 à 1 m²
- 5KG : environ 3 à 6 m²

Références	Conditionnement article
SCI122	750 g
SCI123	5 kg



ALGICIDE TOITURES, MURS, FAÇADES

Sans chlore, formule enrichie

- + Curatif et préventif
- N'agresse pas les matériaux, même le zinc

Traitement curatif et préventif toitures, murs, façades
Support : toitures (ardoises, fibres-ciment, tuiles (béton, terre cuite), shingles, plastiques, murs et façades (enduits, crépis, peintures, bois, pierres, briques...)
Consommation : 1 L pour 5 m² selon porosité du support
Élimine les lichens, algues et moisissures.



Références	Conditionnement article
PE0229	20 L

NETTOYANT DÉCRASSANT FAÇADE ALGINET FLASH

Produit bi-composant, formulation plus respectueuse de l'environnement,

- + Action rapide
- Biodégradable

Élimine efficacement tous types de lichens, mousses et traces de pollution en 45 minutes
Support : tous matériaux de façades (pierres naturelles ou reconstituées, briques, crépis, enduits, béton, ciment, façades peintes, RPE)
Consommation : 1 L pour 3 à 6 m² selon porosité du support



Références	Conditionnement article
PE0097	10 L

ALGIPULVE PRO III

Pulvérisateur électrique autonome doté d'une pression maximale de 9,8 bars

- + Autonomie plus longue
- Facilement transportable
- Système de rinçage intégré

Variateur de débit et 3 buses
Pression maximale de 7 bars
Travail en continu : 2 batteries fournies
8 mètres de tuyau, 3 buses

S'utilise avec tous les produits ALGIMOUSS



Références	Conditionnement article	Dimensions
PE0164	à l'unité	Longueur du tuyau : 6 mètres.

ALGIDECAP+

Décapant pour peintures et revêtements - Prêt à l'emploi

- + Formule gélifiée, idéale pour les supports verticaux
- Permet d'éliminer la peinture durant plusieurs heures
- Respecte le support
- Sans odeur, sans CMR

Consommation : 1 kg = jusqu'à 5 m² nettoyés

Références	Conditionnement article
PE0175	5 kg
PE0176	20 kg



EPONGE GROS TRAVAUX

Gros travaux de lessivage

- + Forte absorption
- Très résistante aux frottements répétés

Végétale brune, non bordée



Références	Conditionnement article	Dimensions
MA0653	à l'unité	14 x 9 x 5 cm
MA1872	Lot de 10	14 x 9 x 5 cm

EPONGE SYNTHÉTIQUE

Pour travaux de lessivage

- + Forte absorption

Ovale hydrograttante



Références	Dimensions
MA1870	16,5 x 11,5 x 6 cm

EPONGE NATURELLE

Pour travaux de lessivage

- + Très forte capacité d'absorption

Brute, type Gerbis, 1er choix
Egalement pour effet déco essuyés



Références	Dimensions
MA1871	10-13 cm

EPONGE À RÉCURER

Pour grattage intensif et nettoyage à l'eau

- + Durabilité renforcée

Eponge végétale blonde 2 cm
Récurant vert 6 mm



Références	Dimensions
MA1789	12 x 9 x 2,6 cm

SERPILLIÈRE

Pour le nettoyage de finition



Gaufrée blanche
Peut être coupée en 2

Références	Dimensions
MA0189	100 x 50 cm

TAMPON RÉCURANT

Pour le ponçage et le décapage

- + Lavable et réutilisable

A sec ou à l'eau des peintures, des matériaux, etc.



Références	Dimensions
MA1873	150 x 100 mm

MANCHE À BALAI 1,20 M

Bois diamètre standard

- + Résistant

Pas de vis et attache suspension en plastique



Références	Dimensions
MA0212	1,20 m

BALAI DE CHANTIER

- + Balai coco semelle bois - 5 rangs

Douille plastique vis incorporée pour semelle 30 cm
Douille métal diam 28 mm pour semelle 60 cm



Références	Dimensions
MA0209	29 cm
MA0210	60 cm



SAC À GRAVATS TISSÉ BLANC

Sac à gravats en polypropylène

- + Très résistant aux déchirures et perforations

Capacité : 60 L / 50 kg
En polyéthylène recyclé 130µ
Fabrication française



Références	Conditionnement article	Dimensions
DY0128	Par 10	57 x 95 cm

SAC À GRAVATS

- + Résistant

En polyéthylène 130 µ
Capacité : 60 L / 50 kg
Couleur noir
Fabrication française



Références	Conditionnement article	Dimensions
DY0011	Par 10	56 x 96 cm

SAC POUBELLE

Pour les ordures / déchets

- + Résistant
- En plastique recyclé
- Fabrication française

Capacité : 110 L
Quantité de sacs par rouleaux : 25 sacs



Références	Conditionnement article	Dimensions
DY0127	Rouleau de 25	épaisseur de 50 microns

BOBINES OUATE BLANCHE

lot de 2
Pauvre en peluche
2 plis,
1 000 formats

- + très résistante

Ne raye pas
Usage multiple
Grande capacité d'absorption
Dévidage central



Références	Conditionnement article
BH1044	Lot de 2

CHIFFONS TRICOT BLANC NC

- + Chiffons de nettoyage aseptisés
- Fabriqué en France

Fabriqués en France
Boîte de 10 kg



Références	Conditionnement article
BH1046	Boîte de 10 kg

CHIFFONS T-SHIRT EXTRA CLAIR

Absorbant, non pelucheux, ne déteignant pas

- + Livré en carton

Non pelucheux, absorbant



Références	Conditionnement article
BH1048	Boîte de 10 kg

ENDUITS, RAGRÉAGES ET COLLES

ENDUITS, RAGRÉAGES
ET COLLES

ARTIS



ARTIS :
DES PRODUITS DE
QUALITÉ POUR COLLER,
REBOUCHER, ÉGALISER,
LISSER ET TRAITER
LES FONDS.

DES PRODUITS DE PRÉPARATION DE QUALITÉ POUR UN CHANTIER RÉUSSI

DEPUIS PLUS DE 20 ANS, LA GAMME POUR ARTISANS ARTIS OFFRE DES PRODUITS DE QUALITÉ POUR LA PRÉPARATION DES FONDS :

- Des enduits intérieurs et extérieurs en poudre et en pâte pour application manuelle et mécanisée
- Des colles en poudre et pâte pour murs et sols
- Des décapants et des mastics
- Des brosses et des manchons



PARTENAIRE TOLLENS


Retrouvez la gamme ARTIS dans nos magasins TOLLENS.

UZUN

ET LE SOL T'APPARTIENT.

LE SAVIEZ-VOUS ?

AVEC UZIN, TOUTES VOS RÉNOVATIONS
DE SOL ONT UNE SOLUTION.



C'est SANS SOUCI
AVEC UZIN !



UZIN FR
www.uzin.fr

UZIN UTZ



	ARTIS REBMUR			LE REBOUCHEUR				TOUPRET R
Rebouchage	★★			★★				★★
Garnissage	★			★				★
Lissage				★				
Destination	Intérieur			Intérieur				Intérieur
Gachage	0,5 L pour 1 kg de poudre			0,5 L pour 1 kg de poudre				0,5 L pour 1 kg de poudre
Épaisseur d'application	Sans limite			Sans limite				Sans limite
Recouvrable	Après séchage complet			12 - 24h en moyenne				12 - 24h en moyenne
Conditionnement	5 kg	15 kg	25 kg	1 kg	5 kg	15 kg	25 kg	15 kg
Emballage	Sac	Sac	Sac	Étui	Sac	Sac	Sac	Sac
Référence	ART073	ART066	ART067	JA0357	JA0358	JA0264	JA0265	JA0342

	ARTIS REBMUR EXPRESS	TX110®			REB CELLULOSIQUE		REPAR'WOOD	
Rebouchage	★★	★★			★★		★★	
Garnissage		★						
Lissage								
Destination	Intérieur	Intérieur			Intérieur		Intérieur / Extérieur	
Gachage	0,5 L pour 1 kg de poudre	0,45L pour 1 kg de poudre			0,5 L pour 1 kg de poudre		0,3 L pour 1 kg de poudre	
Épaisseur d'application	Sans limite	Sans limite			Sans limite		Sans limite	
Recouvrable	3h en moyenne	3h en moyenne			24h en moyenne		3h en moyenne	
Conditionnement	15 kg	2 kg	5 kg	15 kg	5 kg	10 kg	1 kg	4 kg
Emballage	Sac	Sac	Sac	Sac	Sac	Seau	Étui	Sac
Référence	ART081	JA0359	JA0360	JA0260	JA0314	JA0302	JA0330	JA0423



★★ Recommandé - ★ Convient



	ARTIS GARNIMUR	CACHET BLANC			TOUPRET G	ARTIS MULTIFONCTION
Rebouchage					★	
Garnissage	★★	★★		★★	★	
Lissage		★★			★	
Destination	Intérieur	Intérieur			Intérieur	Intérieur
Gachage	0,4 L pour 1 kg de poudre	0,45 L pour 1 kg de poudre			0,38 L pour 1 kg de poudre	0,35 à 0,40 L pour 1 kg de poudre
Épaisseur d'application	Jusqu'à 5 mm	Jusqu'à 5 mm			Jusqu'à 5 mm	Rebouchage : sans limite Surfaçage : jusqu'à 5 mm
Recouvrable	Après séchage complet	12 - 24h en moyenne			12 - 24h en moyenne	Après séchage complet
Conditionnement	25 kg	5 kg	15 kg	25 kg	15 kg	15 kg
Emballage	Sac	Sac	Sac	Sac	Sac	Sac
Référence	ART070	JA0303	JA0304	JA0305	JA0352	ART079



	TOUPRET EC45 FIBRÉ	ARTIS MURINTER			CACHET BLEU NFE				TOUPRET F
Rebouchage									
Garnissage									
Lissage	★★	★★			★★				★★
Destination	Intérieur	Intérieur			Intérieur				Intérieur
Gachage	0,38 à 0,42 L pour 1 kg de poudre	0,4 à 0,45 L pour 1 kg de poudre			0,42 L pour 1 kg de poudre				0,68 L pour 1 kg de poudre
Épaisseur d'application	Jusqu'à 5 mm	jusqu'à 2 mm localement			jusqu'à 2 mm				jusqu'à 1 mm
Recouvrable	24h à 48h en moyenne	Après séchage complet			8 - 12h en moyenne				12 - 24h en moyenne
Conditionnement	15 kg	5 kg	15 kg	25 kg	1 kg	5 kg	15 kg	25 kg	15 kg
Emballage	Sac	Sac	Sac	Sac	Étui	Sac	Sac	Sac	Sac
Référence	JA0436	ART074	ART068	ART069	JA0366	JA0367	JA0030	JA0129	JA0353



★★ Recommandé - ★ Convient



	ALLTEK ROLLER LM200 ALLÉGÉ	ALLTEK ROLLER LG400 ALLÉGÉ	ALLTEK LM150 ALLÉGÉ		
Rebouchage					
Garnissage	★★	★★	★★		
Lissage			★★		
Destination	Intérieur	Intérieur	Intérieur		
Consommation pour 1 mm d'épaisseur/m ²	1 L	1 L	1 L		
Épaisseur d'application	0,5 à 4 mm	1 à 10 mm	0,3 à 4 mm		
Recouvrable	24h	24h	24h		
Conditionnement	12 L	12 L	400 ml	4 L	10 L
Référence	ALI054	ALI073	ALI022	ALI023	ALI024

	ALLTEK LF50		ALLTEK UL			ALLTEK BLUE HYDRO ALLÉGÉ		ALLTEK SF30	
Rebouchage			★★						
Garnissage						★★			
Lissage	★★		★★			★★		★★	
Destination	Intérieur		Intérieur / Extérieur			Intérieur		Intérieur / Extérieur	
Consommation pour 1 mm d'épaisseur/m ²	1 L		1 L			1 L		1 L	
Épaisseur d'application	0,1 à 1 mm		0,1 à 15 mm			0,3 à 3 mm		0 à 1 mm	
Recouvrable	2h-6h		2h			24h		2h-12h	
Conditionnement	4 L	10 L	300 ml	1 L	4 L	3 L	10 L	400 ml	3 L
Référence	ALI026	ALI027	ALI207	ALI028	ALI029	ALI030	ALI031	ALI025	ALI075



★★ Recommandé - ★ Convient

LE BON OUTIL

Roll'enduit

Réf. MA2042





	ARTIS AIRLESS GARNISSANT		ALLTEK SPRAY PLAST ALLÉGÉ	ARTIS AIRLESS FIN		ALLTEK WW203 AIRLESS 3 EN 1 ALLÉGÉ		ARTIS ROUGE GOUTTELETTE
Garnissage	★★					★★		★★
Lissage	★		★★	★★				★
Destination	Intérieur		Intérieur	Intérieur		Intérieur		Intérieur
Consommation pur 1 mm d'épaisseur/m ²	1,8 kg soit 1 L		0,5 à 0,6 kg/m ²	1,8 kg soit 1 L		1 L		1,7 kg soit 1 L
Épaisseur d'application	0,5 à 2 mm (en 2 passes lissées)		0,3 à 0,4 mm	0,2 à 1 mm (en 2 passes lissées)		0,3 à 3 mm		1,1 à 1,5 mm (en 2 passes lissées)
Recouvrable	24h		3h	12/24h		12/24h		24h
Conditionnement	Sac 25 kg	Seau 25 kg	24 kg	Sac 25 kg	Seau 25 kg	Sac 15 L	Seau 15 L	Sac 25 kg
Référence	ART024	ART025	ALI008	ART026	ART027	ALI052	ALI038	ART029



	ARTIS DÉGROSSISSAGE	ARTIS BLEU LISSAGE	ARTIS BLEU SURFIN	ALLTEK Y-MAX ALLÉGÉ	
Garnissage	★★	★	★	★★	
Lissage		★★	★★		
Destination	Intérieur	Intérieur	Intérieur	Intérieur	
Consommation pur 1 mm d'épaisseur/m ²	3 à 6 kg	1,7 kg soit 1 L	1,7 kg soit 1 L	2,8 à 6 kg/m ² /C	
Épaisseur d'application	1 à 4 mm	0,4 à 1,5 mm	0,8 à 1,5 mm	jusqu'à 5 mm (en 2 passes lissées)	
Recouvrable	24 à 36 h	24h	24h	24h-48h	
Conditionnement	25 kg	25 kg	25 kg	Sac 21 kg	Seau 21 kg
Référence	ART062	ART032	ART031	ALI040	ALI041

ENDUITS, PÂCHÉS ET COLLES



★★ Recommandé - ★ Convient



Scannez pour en savoir plus

Enduits de jointoiment

ENDUIT EJ3H 25 KG

Enduit de jointoiment des plaques de plâtre

- + Bon pouvoir garnissant
- Excellente glisse
- Ponçage facile

Recouvrable par tous types d'enduits, peintures et revêtements muraux. S'applique sur plaques de plâtre avec ou sans isolants à bords amincis et à faces cartonnées.



Références	Nom du produit	Conditionnement article
JA0417	Enduit EJ1H	25 kg
JA0328	Enduit EJ3H	25 kg
JA0327	Enduit EJ8H	25 kg

ENDUIT ALLTEK JOINT 2010

Enduit intérieur de jointoiment pâte prêt à l'emploi

- + Pour la réalisation des joints entre plaques de plâtre à bords amincis
- Utilisable comme enduit de lissage et de garnissage

Classé A+
Application manuelle ou mécanisée
Pâte de couleur beige
Consommation moyenne : 0,5 kg/m²



Références	Conditionnement article
ALI013	25 kg

ENDUIT ALLTEK TEKJOINT ALLÉGÉ

Enduit intérieur de jointoiment pâte prêt à l'emploi

- + Produit certifié CSTB
- Utilisable comme enduit de lissage et de garnissage
- Pour la réalisation des joints entre plaques de plâtre à bords amincis

Classé A+
Application manuelle ou mécanisée
Pâte de couleur grise
Consommation moyenne : 0,3 L/m²



Références	Conditionnement article
ALI066	5 L
ALI007	17 L

ENDUIT EC3

Enduit colle polyvalent

- + Assemblage et collage de carreaux de plâtre
- Collage des bandes à joint
- Collage en doublage de plaques de plâtre avec ou sans isolant
- Temps d'utilisation long



Références	Conditionnement article
JA0306	20 kg

Nouveauté

ENDUIT EC45 FIBRÉ

Enduit polyvalent multi-fonctions

- + Résiné et fibré
- Sans limite d'épaisseur
- Temps d'utilisation 45 min
- Ponçage facile



Références	Conditionnement article
JA0436	15 kg

Calicots

CALICOTTARLATANE

- + Arme les réparations de fissures

L'OUTIL PARFAIT

Toile à maroufler dans la couche primaire
Gaze tissée 100 % coton avec apprêt amidon
Également pour pontage entre supports mouvants ou traitement spécifique des liaisons en béton ciré



Références	Dimensions
MAI035	(L x l) 20 m x 200 mm
OG1815	(L x l) 20 m x 150 mm
OG1812	(L x l) 20 m x 120 mm
OG1810	(L x l) 20 m x 100 mm
OG1807	(L x l) 20 m x 70 mm
OG1805	(L x l) 20 m x 50 mm

BANDE À JOINT PAPIER

- + Qualité professionnelle
- Idéal pour le jointement des plaques de plâtre



Références	Dimensions
ALI014	5 cm x 150 m

ALLTEK EXATEK CORNIÈRE ADHESIVE

Cornière d'angle adhésive pour protéger les angles

- + Montage ultra rapide
- Léger, souple et lisse
- Productivité garantie
- Plastique recyclable

Cornières intérieures adhésives pour angles sortants 90°. Idéales pour protéger les murs contre l'usure, le frottement et les chocs. Résultat professionnel et collage parfait grâce à ses 2 bandes adhésives. Pas de matériel nécessaire.

BANDE À JOINT STRAITFLEX ORIGINAL

Pour murs droits, angles sortants et rentrants de tous degrés

- + Qualité professionnelle

Bande pré-pliée en matière composite

MAJ-IMPORT



Références	Dimensions
MJ0002	5 cm x 30,5 m

BANDE POUR ANGLES Papier à joints à renfort métallique

- + Qualité professionnelle
- Augmente la résistance aux chocs des angles saillants



Références	Dimensions
ALI015	5 cm x 30 m

Applicateur de bandes à joint

APPLICATEUR DE BANDES À JOINTS BANJO

MAJ-IMPORT

Applique simultanément l'enduit et le papier

- + Réglage du débit / dosage de l'enduit
- Pose dans les angles grâce à la roue d'angle

Permet de poser jusqu'à 150 m de bande et 2,25 kg d'enduit
Poignée en plastique étudiée pour être confortable pour toutes les tailles de main



Références	Conditionnement article
MJ0024	

APPLICATEUR DE BANDES À JOINTS - KIT BOÎTES

MAJ-IMPORT

Pour les 2 passes de finition, utilisable avec tous les enduits à joints sauf prise rapide

- + Facile à utiliser

100 % au inoxydable
Kit composé de : 1 pompe démontable, 1 bec de remplissage, 1 boîte de 200 mm avec guides latéraux, 1 boîte de 250 mm et 1 manche extensible 0,90/1,60 m avec poignée



Références	Dimensions
MJ0004	20 ou 25 cm



	730 LANKOREP FIN	731 LANKOREP STRUCTURE	732 LANKOREP FAÇADE
Poudre	★	★	★
Liquide			
Épaisseur	2 à 70 mm	5 à 70 mm	1 à 40 mm
Réparation des surfaces	★★	★★	★★
Restructuration des bétons	★★	★★	★★
Traitement anti-corrosion		★	
Colles de reprise			
Caractéristiques	Mortier fibré à retrait compensé. Taloché fin. Forte compacité. Résistance initiale très élevée. Excellent tenue à l'eau de mer et aux sulfates.	Mortier fibré à retrait compensé. Taloché fin. Haute adhérence. Résistance mécanique initiale très élevée. Excellente tenue à l'eau de mer et aux sulfates.	Mortier fibré à retrait compensé pour façade en béton avant peinture. Prise rapide. Finition très lisse. Recouvrable en 24 h.
Conditionnement	25 kg	25 kg	25 kg
Référence	LM3045	3L00068	LM3163

	735 LANKOREP RAPIDE	770 LANKOREP FIBRE FIN ET RAPIDE	760 LANKOPASSIV	751 LANKOLATEX
Poudre	★	★		
Liquide			★	★
Épaisseur	5 à 70 mm	2 à 70 mm		
Réparation des surfaces	★★	★★		
Restructuration des bétons	★★	★★		
Traitement anti-corrosion			★★	★★
Colles de reprise				★★
Caractéristiques	Mortier fibré à retrait compensé. Prise rapide (entre 40 et 60 mn à 20°). Haute adhérence. Excellente tenue à l'eau de mer et aux sulfates.	Mortier fin et rapide, fibré à retrait compensé. Résistance mécanique initiale très élevée. Prise rapide. Recouvrable par peinture en 24 h. Excellente tenue à l'eau de mer et aux sulfates. Retarde considérablement la pénétration de la carbonatation.	Peinture monocomposante pour la protection anticorrosion des armatures du béton. Consommation 0,1 l/m².	Colle de reprise pour une meilleure adhérence et imperméabilisation des mortiers et bétons. Il permet également de traiter la passivation des aciers.
Conditionnement	25 kg	25 kg	3 L	5 L
Référence	3L00069	LM3249	LM3173	LM3049



★★ Recommandé - ★ Convient



Enduits de réparation extérieure



	ARTIS REPALEX		ARTIS REPALEX FIBRE	ARTIS REPALEX GRANITE	ARTIS REPALEX SUPER GRANITE	ARTIS REPALEX FIBRE PATE			ARTIS ENDUIT MASTIC FIBRE	
Rebouchage	★★	★★	★★	★★	★★	★★	★★	★★	★★	★★
Réparation		★★	★★	★★					★★	★★
Garnissage			★★	★★						
Lissage			★	★						
Finition / aspect	Dure/Lisse		Dure/Lisse	Dure/Granité	Dure/Super Granité	Flexible/Lisse			Souple/Lisse	
Destination	Intérieur / Extérieur		Extérieur	Extérieur	Extérieur	Intérieur/Extérieur Trous, défauts et fissures			Intérieur / Extérieur Traitement des fissures	
Version	Poudre		Poudre (fibré et fin)	Poudre (fibré et texturé)	Poudre (fibré et très texturé)	Pâte (fibré et fin)			Mastic (fibré et fin)	
Dilution	0,4 L pour 1 kg de poudre		0,4 L pour 1 kg de poudre	0,3 L pour 1 kg de poudre	0,2 L pour 1 kg de poudre	Prêt à l'emploi			Prêt à l'emploi	
Conditionnement	5 kg	15 kg	15 kg	15 kg	15 kg	1 kg	5 kg	15 kg	310 ml	5 kg
Référence	ART072	ART080	ART033	ART034	ART055	ART077	ART076	ART075	ART037	ART035

	ARTIS ENDUIT MASTIC GRANITE		ARTIS ENDUIT MASTIC SUPER GRANITE		TOUPRELITH® F		MUR EX®			FIBAREX®		TX®140		ALLTEK X ALLÉGÉ	
Rebouchage	★★	★★	★★	★★	★★	★★	★★	★★	★★	★★					
Réparation	★★	★★	★★	★★	★★	★★	★★	★★	★★	★★					
Garnissage										★★	★★	★★	★★	★★	
Lissage												★★			
Finition / aspect	Souple/Granité		Souple/Super Granité		Dure/Lisse		Dure/Lisse			Dure/Lisse		Dure/Lisse			
Destination	Extérieur Traitement des fissures		Extérieur Traitement des fissures		Extérieur		Extérieur			Extérieur		Intérieur / Extérieur		Intérieur / Extérieur	
Version	Mastic (fibré et texturé)		Mastic (fibré et très texturé)		Poudre		Poudre			Poudre		Pâte		Pâte	
Dilution	Prêt à l'emploi		Prêt à l'emploi		0,35 L pour 1 kg de poudre		0,45 L pour 1 kg de poudre			0,4 L pour 1 kg de poudre		Prêt à l'emploi		Prêt à l'emploi	
Conditionnement	310 ml	5 kg	310 ml	5 kg	5 kg	15 kg	5 kg	15 kg	25 kg	5 kg	15 kg	5 kg	15 kg	15 L seau	15 L sac
Référence	ART038	ART036	ART056	ART057	JA0379	JA0018	JA0374	JA0091	JA0334	JA0376	JA0320	JA0337	JA0338	ALI199	ALI200



★★ Recommandé - ★ Convient



Colles murales



TYPE PÂTE

	TYPE PÂTE							
	ARTIS VINYMUR	ARTIS COLLE MURALE	ARTIS TDV CHANTIER	OVALITV	OVALITT/M	OVALIT ULTRA	QUELYD OPTIMA2	QUELYD PERFECT
REVÊTEMENTS MURAUX TEXTILES	Envers papiers, tissés, textile	180 à 220 g/m ²	180 à 220 g/m ²		200 g/m ²	150 g/m ²	180 à 250 g/m ²	
	Envers floqué, molleton	180 à 220 g/m ²			250 g/m ²	200 g/m ²	180 à 250 g/m ²	
	Envers mousse : collage en plein	180 à 220 g/m ²			300 g/m ²	250 g/m ²	180 à 250 g/m ²	
REVÊTEMENTS MURAUX VINYLES, PVC	Envers enduction minérale	180 à 220 g/m ²	180 à 220 g/m ²		250 g/m ²	200 g/m ²	180 à 250 g/m ²	
	Envers papier, textile, tissés	180 à 220 g/m ²	180 à 220 g/m ²		200 g/m ²	200 g/m ²	180 à 250 g/m ²	
	Envers molleton ou mousse (isolant)	180 à 220 g/m ²	180 à 220 g/m ²		250 g/m ²	250 g/m ²	180 à 250 g/m ²	
REVÊTEMENTS À PEINDRE	Mousse PVC sans envers					200 g/m ²	180 à 250 g/m ²	
	Intissés gaufrés	180 à 220 g/m ²	200 g/m ²	200 g/m ²	200 g/m ²	200 g/m ²	200 g/m ²	
	Intissés VER	180 à 220 g/m ²	200 g/m ²		250 g/m ²	250 g/m ²	200 g/m ²	
	Toile de verre à peindre	180 à 220 g/m ²	200 g/m ²	180 à 220 g/m ²	200 g/m ²	200 g/m ²	180 à 250 g/m ²	
	Toile de verre sur molleton ou mousse	180 à 220 g/m ²	200 g/m ²	180 à 220 g/m ²	200 g/m ²	200 g/m ²	180 à 250 g/m ²	
REVÊTEMENTS ISOLANTS ET SPÉCIAUX	Toile de verre prépeinte	180 à 220 g/m ²	200 g/m ²	180 à 220 g/m ²	250 g/m ²	250 g/m ²	180 à 250 g/m ²	
	Polystyrène expansé et extrudé	jusqu'à 5 mm						
	Mousse de latex					250 g/m ²		
	Trame de rénovation intissée	180 à 220 g/m ²				250 g/m ²		
	Molleton					250 g/m ²		
Conditionnement	5 kg 20 kg	20 kg	20 kg	5 kg 10 kg 18 kg	750 g 5 kg 10 kg 18 kg	5 kg 18 kg	5 kg 20 kg 7 kg 14 kg	
Référence	OM0124 OM0125	ART052	EM0355	HE0498 HE0214 HE0480	HE0561 HE0582 HE0583 HE0584	HE0342 HE0482	EM0501 EM0502	EM0447 EM0356



TYPE POUDRE

	TYPE POUDRE								
	ARTIS POLYCOL	METYLAN INTISSÉS 200G	METYLAN EXPERT GRANULÉ 200G	METYLAN EXPERT GRANULÉ 5 KG	QUELYD SM3+	ARTIS DÉCOLLE PAPIERS PEINTS		ARTIS DURCISSEUR DE FOND SOLVANT	
PAPIERS PEINTS	Léger	★★		★★	★★	★★	★★		
	Courant	★★		★★	★★	★★	★★		
	Épongeables/Lavables	★★		★★	★★	★★	★★		
	Lessivables	★★		★★	★★	★★	★★		
	Épais gaufrés	★★		★★	★★	★★	★★		
	Ingrains à peindre	★★		★★	★★	★★	★★		
PAPIERS VINYLES	Délicats (encre à l'eau)	★★		★★	★★	★★	★★		
	Léger	★★		★★	★★	★★	★★	★★ Pour consolider sur supports intérieurs et extérieurs les fonds tendres, poudreux, pulvérulents ou farineux. Extra pénétrant (phase solvant).	
	Expansés (VER)	★★		★★	★★	★★	★★		
	Lourds	★★		★★	★★	★★	★★		
Nerveux (curling)	★★		★★	★★	★★	★★			
PAPIERS SPÉCIAUX	Paille japonaise, coréenne	★★		★★	★★	★★	★★		
	Papiers métallisés	★★		★★	★★	★★	★★		
	Revêtements de textiles légers, fil à fil envers papier	★★		★★	★★	★★	★★		
INTISSÉS	Papiers peints à envers intissés et non tissés	★★	★★	★★	★★	★★	★★		
	Vinyles lourds intissés (VLI)		★★	★★	★★	★★	★★		
DIVERS	Toile de Verre			★★	★★				
	Préencollage	★★		★★	★★				
	Machine à encoller			★★	★★				
Outils	Brosse	Rouleau	Machine/Rouleau/Brosse	Machine/Rouleau/Brosse	Machine/Rouleau/Brosse	Brosse ou pulvérisateur		Pulvérisateur / Rouleau / Brosse	
Rendements	6/7 rlx	6 rlx	8 rlx	200 rlx	6/7 rlx	200 m ²	1000 m ²	6 m ²	30 m ²
Ambiance humide	Non	Oui	Oui	Oui	Oui	Non	Non	Oui	Oui
Temps de préparation (eau à 18°C)	5 min	3 min	7 min dans l'eau froide	7 min dans l'eau froide	5 min	1 min	1 min	1 min	1 min
Conditionnement	300 g	200 g	200 g	5 kg	300 g	1 L	5 L	1 L	5 L
Référence	ART2068	HE0002	HE0527	HE0508	EM0135	ART2069	ART2070	ART050	ART049



★★ Recommandé - ★ Convient

LE BON OUTIL
Pulvérisateur spécial décolle papier peint
Réf. MA1210





		PATTEX PRO100	PATTEX PRO200	PATTEX PRO300	PATTEX PRO400 CRYSTAL
		ACRYLIQUE	FLEXTEC	POLYMÈRE	FLEXTEC
SUPPORTS	Bloqué sur bloqué		★	★	★
	Poreux	★	★	★	★
	Humides		★	★	★
	Bois	★	★	★	★
MATÉRIAUX	PVC rigide	★★	★	★	★
	Miroir		★	★★	★★
	Polystyrène	★	★★	★★	★★
	Polyuréthane expansé	★	★	★	★
	Carrelage	★	★	★	★
	Métaux	★	★	★★	★
	Parement pierre	★	★	★	★
	Tack initial	****	****	**	**
	Résistance mécanique	55 kg/cm ²	35kg/cm ²	55 kg/cm ²	35 kg/cm ²
	Temps ouvert	15 mn	10 mn	10 mn	10 mn
Temps de prise	48 h	48 h	48 h	12 à 24h	
Résistance humide	Intérieur	Intérieur / Extérieur	Intérieur / Extérieur	Intérieur / Extérieur	
Nettoyage	eau	chiffon sec	chiffon sec	chiffon sec	
Conditionnement	380 g	480 g	410 g	290 g	
Référence	HE0589	HE0565	HE0520	HE0591	

★★ Recommandé - ★ Convient



	MOUSSE EXPANSIVE MULTI USAGE	MOUSSE EXPANSIVE ET PHONIQUE	MOUSSE ÉNERGIE	RUBSON NETTOYANT MOUSSE EXPANSIVE CL12
Remplissage	★★	★	★★	
Calage	★★	★	★★	
Isolation	★	★★	★	
Collage	★		★	
ITE		★		
Classement au feu	B 3	F	B 3	
Rendement	15 l	30 l	30 l	
Conditionnement	750ML	750ML	750ML	500ML
Référence	HE0645	HE0646	ITE1923 : pistoletable ITE1922 : aérosol	HE0643 : aérosol HE0644 : pistoletable HE0562

★★ Recommandé - ★ Convient

Pâte à reboucher

POLYRENOV'
Pâte de rénovation universelle à deux composants à base de résine polyester applicable sur bois, métal, polyester et plastiques



- + - Intérieur / Extérieur
- Travail rapide et très soigné
- Ne creuse pas
- Sec et dur en 15 minutes (à 20°C)



Utilisation : restauration ou rénovation de fenêtres, poutres, portes, balcons, et peut aussi coller, fixer et sceller toutes sortes d'objets
Destination : intérieur et extérieur
Couleur : blanc

Références	Conditionnement article
DP2054	400 g
DP2053	1,24 kg
DP2001	1,4 kg

PISTOLET DOSEUR P10 POLYRENOV'
Pour cartouche Polyrenov' 1,4 kg



- + - Dosage précis
- Longueur : 22,5 cm
- Livré sans cartouche



Références	Conditionnement article	Dimensions
DP2030	à l'unité	-



	ARTIS MASTIC ACRYLIQUE	MASTIC ACRYLIQUE INTERIEUR	ARTIS MASTIC PU	RUBSON A1	RUBSON FT101	RUBSON SA2
Base chimique	Acrylique	Acrylique	Polyuréthane	Hybride	Flextec	Silicone
Caractéristiques	Peut se peindre	Peut se peindre	Peut se peindre	Peut se peindre	Peut se peindre	
Joint de menuiserie/ de finition	★	★	★	★	★	
Joint d'étanchéité			★		★	
Calfeutrement fissures/ cavités	★	★	★	★	★	
joints sanitaires						★
collage			★		★	
Destination	Intérieur / extérieur	Intérieur	Intérieur / extérieur	Intérieur / extérieur	Intérieur / extérieur	Intérieur
Couleurs	Blanc	Blanc	Blanc	Blanc Gris	Gris Pierre Transparent Noir Blanc	Blanc Translucide
Conditionnement	300 ml	300 ml	310 ml	300 ml 300 ml	280 ml 280 ml 280 ml 280 ml 280 ml	300 ml 300 ml
Référence	ART054	ART059	3L00056	HE0635 HE0636	HE0528 HE0530 HE0605 HE0604 HE0514	HE0531 HE0532



ROMUS MASTIC FINITION BOIS																	
Acrylique																	
Peut se peindre / Conservation : 60 mois																	
Appliquer autour des découpes (montants de portes, tuyaux radiateurs, le long des plinthes) lors de la pose de sols stratifiés ou de LVT.																	
★																	
Intérieur / Consommation : 10 à 12 m (diam 5 mm)																	
Chêne Clair	Hêtre Moyen	Merisier	Erable	Merbeau	Mokka	Noir	Gris Ciment	Taupe	Blanc	Gris nuage	Gris galet	Gris bleuté	Noisette	Taupe clair	Taupe moyen	Chocolat	Gris Anthracite
310 ml	310 ml	310 ml	310 ml	310 ml	310 ml	310 ml	310 ml	310 ml	310 ml	310 ml	310 ml	310 ml	310 ml	310 ml	310 ml	310 ml	310 ml
RO0543	RO0544	RO0652	RO0653	RO0732	RO1089	RO1142	RO1137	RO1138	RO1143	RO1223	RO1224	RO1225	RO1227	RO1228	RO1229	RO1230	RO2298



★★ Recommandé - ★ Convient



		GRIP A500 MULTI	GRIP A310 PROJECT	
SOLS INTÉRIEURS	Supports ciment : dalles, planchers et chape ciment	Poreux	★★	
		Normal	★★	
		Fermé	★★	
	Supports techniques	Planchers chauffants base ciment (eau chaude ou réversible)	★★	★
		Planchers rayonnant électriques	★★	
		Plaques de plâtre	★★	★
		Chape sèche (type Fermacell)	★★	★
		Béton et moriers allégés (d>0,65)	★★	★
		Chape fluide anhydrite (plancher chauffant ou non)	★★	★
		Chape asphalte (type A1)		
SOLS INTÉRIEURS	Supports anciens et rénovation	Ancien carrelage	★★	
		Peinture poncée, dalle plastique rigide, trace de colle adhérente (bitume, alcool, acrylique, polychloropène)		
		Panneau bois (CTB-H/X), Dans le cas de pose collée directe	★	
SOLS EXTÉRIEURS	Supports ciment : dalles, planchers et chape ciment	Poreux	★★	
		Normal	★★	
		Fermé	★★	
	Caractéristiques	Augmente et sécurise l'adhérence des enduits de lissage et de ragréages (P2, P3, P4/P4S). Constitue un pont d'accrochage sur de nombreux supports. Facile d'emploi : la mise en œuvre s'effectue au moyen d'un rouleau. Sans odeur : peut être utilisé dans tous types de locaux. Associé avec nos enduits de sols sous Certificats certifiés «CSTB Certified»	Augmente l'adhérence des enduits de lissage. Facile d'emploi : la mise en œuvre s'effectue au moyen d'un rouleau laine 12mm Sans odeur : Peut- être utilisé dans tous types de locaux	
Conditionnement	5 kg	20 kg	20 kg	
Référence	EM0464	EM0465	EM0512	

UZIN PE 375	UZIN PE 275	UZIN PE 650	UZIN PE 280	UZIN PE 470
★★				★★
★★	★			★★
	★★		★	★★
★★	★★	★	★	
★★	★★			
★★				
★★	★			
★★				
		★	★★	
		★	★★	★
		★	★	
		★★		
		★★		
				★★
				★★
				★★
Prêt à l'emploi Recouvrable après 30 min Application au rouleau nylon	Prêt à l'emploi Recouvrable après 45 min Polyvalent	Monocomposant Garnit, comble et lisse en une application Applicable à la lisseuse ou au rouleau	Recouvrable après 45 minutes Idéal sur carrelages Composant du système anti-remontée d'humidité UZIN PE 470	Barrière à l'humidité Résistante à l'eau et aux produits chimiques Sous Avis Technique du CSBT
10 kg	10 kg	16 kg	5 kg	12 kg
UZ0093	UZ0135	UZ0172	UZ0138	UZ0071
				10 kg
				UZ0094



★★ Recommandé - ★ Convient



		SL C320 ARDASOL	SL C330 TRAFIC	SL C520 ARDASOL F	
SOLS INTERIEURS	Supports ciment : dalles, planchers et chape ciment	Poreux	★★	★★	
		Normal	★★	★★	
		Fermé	★★	★★	
	Supports techniques	Planchers chauffants base ciment (eau chaude ou réversible)	★★	★★	★★
		Planchers rayonnant électriques			
		Plaques de plâtre			
		Plaque à base de cellulose (type Fermacell)		★★	★★
		Béton et mortiers allégés (d>0,65)			
		Chape fluide anhydrite (plancher chauffant ou non)		★★	
		Chape asphalte (type A1)			★★
SOLS INTERIEURS	Supports anciens et rénovation	Ancien carrelage	★	★★	
		Peinture poncée, dalle plastique rigide, trace de colle adhérente (bitume, alcool, acrylique, polychloropène)		★★ (trace de colle uniquement)	
		Panneau bois (CTB-H/X) OSB3		★★	
		Parquet à lames (sur lambourdes)		★★	
SOLS EXTERIEURS	Supports ciment : dalles, planchers et chape ciment	Poreux		★ (Recouvrir de carrelage)	
		Normal		★ (Recouvrir de carrelage)	
Caractéristiques		Classe P3 à partir de 3 mm et jusqu'à 10 mm d'épaisseur. Compatible avec tous types de planchers existants (planchers chauffants sauf PRE). Autolisant Classé P3 Neuf et rénovation	Autolisant, ponçage réduit. Classe P3 à partir de 3 mm et jusqu'à 10 mm d'épaisseur. Compatible avec tous types de planchers chauffants existants et réversibles sauf PRE.	Classe P3 à partir de 1 mm et jusqu'à 10 mm d'épaisseur. Enduit de lissage renforcé de fibres synthétiques. Autolisant Classé P3 Neuf et rénovation	
Conditionnement		25 kg	25 kg	25 kg	
Référence		EM0461	EM0462	EM0444	

SL C740 FIBER MAXI	SL C910 XPRESS	SL C750 POLYRAG	SL C990 SPRINTER
★★	★★	★★	★★
★★	★★	★★	★★
★★	★★	★★	★★
★★	★★	★★	★
★★		★★	
★★		★★	
★		★	
★★		★★	
★★	★★	★★	★★
★★ (trace de colle)	★ (trace de colle uniquement)	★★ (trace de colle)	★ (trace de colle uniquement)
★★ (Après application du GRIP X910 FILL&WOOD)		★★ (Après application du GRIP X910 FILL&WOOD)	
★★ (Après application du GRIP X910 FILL&WOOD)		★★ (Après application du GRIP X910 FILL&WOOD)	
★ (Recouvrir de carrelage)		★ (Recouvrir de carrelage)	
★ (Recouvrir de carrelage)		★ (Recouvrir de carrelage)	
Autolisant et autonivelant fibré, flexible pour tous supports. Caractéristiques mécaniques élevées (de type P4S). Adapté pour les travaux neufs et rénovations. Compatible avec tous types de planchers existants (PRE, plancher réversible, etc...).	Très autolisant P45R, mise en œuvre rapide, planéité parfaite. Cristallisation rapide : recouvrabilité accélérée, collage du revêtement PVC après 4 heures. Compatible avec tous types de planchers chauffants existants et plancher réversible sauf PRE.	Classés P3R à partir de 3 mm d'épaisseur. Excellente finition de surface, permet le collage direct. Adapté au PRE (plancher rayonnant électrique).	Ouverture à la marche : 45 min. Épaisseurs d'emploi de 1 à 10 mm : Classé P3/P4/P4R à partir de 3 mm d'épaisseur.
25 kg	25 kg	25 kg	25 kg
EM0485	EM0479	EM0481	EM0478



★★ Recommandé - ★ Convient



			UZIN NC 133	UZIN NC 135	UZIN NC 148
SOLS INTÉRIEURS	Supports ciment : dalles, planchers et chape ciment	Poreux	★★	★★	★★
		Normal	★★	★★	★★
		Fermé	★★	★★	★★
	Supports techniques	Planchers chauffants base ciment (eau chaude ou réversible)	★★	★★	★★
		Planchers rayonnants électriques			★★
		Plaques de plâtre			★★
		Plaque à base de cellulose (type Fermacell)			★★
		Béton et mortiers allégés (d>0,65)			
		Chape fluide anhydrite (plancher chauffant ou non)	★	★	★
		Chape asphalte (type A1)			★
Supports anciens et rénovation	Ancien carrelage	★★	★★	★★	
	Peinture poncée, dalle plastique rigide, trace de colle adhérente (bitume, alcool, acrylique, polychloropène)	★	★	★	
	Panneau bois (CTB-H/X/S), parquet collé			★★	
	Parquet à lames (sur lambourdes)			★★	
Caractéristiques		Ragréage autolissant P3	Ragréage autolissant P3	Ragréage autolissant fibré P3 jusqu'à 20 mm	
Conditionnement		Sac de 25 kg	Sac de 25 kg	Sac de 25 kg	
Référence		UZ0087	UZ0181	UZ0055	

UZIN NC 170 LevelStar	UZIN NC 165 Turbo	UZIN NC 172 Biturbo	UZIN NC 182	UZIN NC 888 S
★★	★★	★★	★★	★★
★★	★★	★★	★★	★★
★★	★★	★★	★★	★★
★★	★★	★★	★	
★★				
	★★			
	★★			
	★			
★	★	★		
★★	★★	★★		★★
★	★	★		
	★★			
	★★			
Ragréage et enduit de dressage autolissant classé P4S	Ragréage et enduit de dressage autolissant fibré rapide classé P4S	Ragréage ciment autolissant, recouvrable après 60 min	Mortier fin d'égalisation et de lissage, réactivable par malaxage	Enduit de lissage fin recouvrable après 15 min
20 kg	20 kg	20 kg	12,5 kg / 20 kg	4,5 kg
UZ0177	UZ0168	UZ0176	UZ0132 / UZ0153	UZ0096



★★ Recommandé - ★ Convient



	UZIN KE 12	UZIN KE 28		UZIN KE 32		UZIN KE 2000 S	
REVÊTEMENTS TEXTILES	Aiguilletés tout textile			★		★	
	Dossier jute	★		★		★	
	Envers mousse SBR	★	★	★		★	
	Envers mousse SBR et PU	★	★	★		★	
	Envers non tissé Black Line	★		★		★	
REVÊTEMENTS PLASTIQUES	Envers PVC		★	★★		★★	
	Dalles DPA						
	PVC hétérogènes	★	★★	★★		★★	
	PVC homogènes		★★	★★		★★	
	U2SP2	★★	★★	★★		★★	
	U2SP3	★★	★★	★★		★★	
	PVC/PVC		★	★★		★★	
	PVC envers feutre de polyester	★	★	★★		★★	
	Lames LVT			★		★	
	VER - VSM	★	★★	★★		★★	
	Dalles vinyles semi-flexibles	★	★	★★		★★	
LINOLEUM	Polyoléfine					★	
	Plinthe PVC						
	Avec sous-couche liège					★★	
VÉGÉTAUX	Envers polyester-liège					★★	
	Caoutchoucs lisses - poncés					★	
	Parquets						
	Liège						
	Coco-Sisal Latexé					★	
	Tapis végétaux latex et SBR					★	
	DIV	Systèmes douches			★★		★★
Sous-couches isolantes (Duralay)						★	
Caractéristiques	Colle dispersion acrylique polyvalente spéciale chantier.	Colle dispersion technique pour revêtements souples.		Colle dispersion techniques polyvalente pour revêtements souples.		Colle dispersion très hautes performances pour revêtements souples.	
Conditionnement	20 kg	6 kg	14 kg	6 kg	14 kg	6 kg	14 kg
Référence	UZ0173	UZ0123	UZ0099	UZ0185	UZ0184	UZ0007	UZ0122

	UZIN KE 62	UZIN KE 68	UZIN MK 140	UZIN U 2100	UZIN U-TACK				
REVÊTEMENTS TEXTILES									
REVÊTEMENTS PLASTIQUES									
LINOLEUM									
VÉGÉTAUX									
DIV									
Caractéristiques	Colle fibrée pour les revêtements LVT.	Colle monocomposant haute performance pour revêtements de sol LVT et caoutchouc en conditions extrêmes.	Colle parquet polymère pour parquets contrecollés et massifs jusqu'à 140mm de large	Fixateur anti-glisse pour dalles plombantes amovibles textile et LVT plombantes.	Collage des plinthes textiles et PVC.				
Conditionnement	6 kg	14 kg	8,5 kg	2 x 6 kg	10 kg	25 mm	40 mm	50 mm	85 mm
Référence	UZ0125	UZ0124	UZ0170	UZ0186	UZ0095	UZ0106	UZ0107	UZ0108	UZ0109



★★ Recommandé - ★ Convient



	ARTIS ACRY SOL TEC	ARTIS ACRY SOL	STIX A340 LVT PROJECT	STIX A300 MULTI FLOOR
REVÊTEMENTS TEXTILES	Aiguilletés tout textile	★★	★★	★★
	Dossier jute	★★	★★	★★
	Envers mousse SBR	★★	★★	★★
	Envers mousse SBR et PU	★★	★★	★★
	Envers non tissé Black Line	★★	★★	★★
	Envers PVC	★★	★★	★★
	Dossier Action Back	★★	★★	★★
REVÊTEMENTS PLASTIQUES	Dalles DPA			
	Lame LVT Loose Lay			★
	PVC Hétérogènes	★★	★★	★
	PVC Homogènes	★★		★
	U2SP2	★★	★★	★
	U2SP3	★★	★★	★
	PVC/PVC	★★		
	PVC envers feutre de polyester	★★	★★	★
	PVC sur semelle alvéolaire	★★	★★	★
	Lames LVT			★★
	LVT acoustique			★★
	VER - VSM	★★	★★	★
	Dalles vinyles semi-flexibles	★★	★★	★
	Polyoléfine			
Marches intégrales				
LINOLEUM	Plinthe PVC avec revêtement plastique			
	Envers Jute	★★		
	Avec sous-couche			★★
	Envers polyester			
VÉGÉTAUX	Caoutchoucs lisses - poncés			
	Caoutchouc acoustique			★★
	Parquets			
	Liège	★★		★★
	Coco-Sisal Latexé	★★	★★	★★
	Tapis végétaux latex et SBR	★★		★★
DIV	Systèmes douches	★		★★
	Sous-couches isolantes (Duralay)	★★		★★
Caractéristiques	Colle sol technique et polyvalente	Colle sol polyvalente	Colle acrylique sans solvant pour revêtements LVT Facile à appliquer Blocage rapide Montée en cohésion élevée	Piégeant initial très puissant Facile à appliquer Long temps de travail Haute performances : poses techniques et revêtements nerveux
Conditionnement	6 kg 20 kg	20 kg	20 kg	6 kg 20 kg
Référence	ART009 ART010	OM0082	EM0511	EM0467 EM0468

	STIX A800 PREMIUM	FIX A760 TECH	FIX A570 MULTI TACK	BOSTIK ROLL	WOOD H200 ELASTIC-P
REVÊTEMENTS TEXTILES	★★				
	★★				
	★★	★★			
	★★	★★			
	★★	★★			
	★★	★★			
	★★	★★			
	★★	★★			
	★★	★	★★		
	★★	★★	★		
	★★				
	★★				
	★★				
	★★				
REVÊTEMENTS PLASTIQUES	★	★	★★		
	★★	★★	★		
	★★				
	★★				
	★★				
	★★				
	★★				
	★★				
	★★				
	★★				
	★★				
	★★				
	★★				
	★★				
LINOLEUM	★★			★	
	★★				
	★★				
	★★				
VÉGÉTAUX	★★				★
	★				
	★				
	★				
	★★				
	★★				
DIV	★★				
	★★				
Caractéristiques	Remise en service rapide. Convient sur sols chauffants et PRE.	Fixe les revêtements et autorise leur dépose ultérieure. Convient sur tous supports perméables et imperméables. Poissant permanent sans limite dans le temps.	Poissant permanent sans limite dans le temps. Préserve l'amovibilité des D.P.A. envers bitume ou PVC & moquettes à envers feutre. S'oppose au déplacement des dalles/ revêtements au trafic. Facilite la dépose ultérieure des revêtements.	Fixation immédiate et durable. Ultra résistant. Mise en service immédiate. Haute résistance température (40°C à +120°C). Compatible planchers chauffants et PRE. Conforme aux exigences LEED et BREEAM.	Parquets massifs jusqu'à 200 mm de large et 23 mm d'épaisseur. Pose directe sur tous supports sans primaire.
Conditionnement	6 kg 18 kg	5 kg 19 kg	15 kg	25 mm 50 mm 85 mm	7 kg 21 kg
Référence	EM0457 EM0458	EM0459 EM0466	EM0482	EM0422 EM0408 EM0409	EM0420 EM0460



★★ Recommandé - ★ Convient

OUTILLAGE

GRATTE CARREAUX

Pour gratter et nettoyer les carreaux



- + - **Lame épaisse 40 mm**
- **Système de serrage à molette**

Manche PVC avec lame incorporée
Lames de rechange en option par 10 (MA0577)



Références	Dimensions
MA1136	Lame 4 cm

GRATTOIR ERGO

Décapage courant (volets, fenêtres)



- + - **Confort d'utilisation**
- **Poignée bi-matière souple**

Equipé d'une lame carbure réversible avec affûtage convexe
Lame de rechange en option (MA1370)



Références	Dimensions
MA1367	Lame 50 mm

SCRAPER STANDARD

Pour gratter les supports



- + - **Résistant**
- **Renforcé à la jonction de la tête avec le tube**
- **En Aluminium**

Largeur lame : 10 cm
Poids : 210 g
Lames de rechange en option : par 1 (RO0878) ou par 10 (RO0006)



Références	Dimensions
7A2100	Longueur 30 cm

SCRAPER AUTOMATIQUE

Automatique, universel, solier, travail debout.



- + - **Lame retirable ou blocable 1/4 de tour**
- **Changement rapide de la lame**

Largeur lame : 10 cm
Lames de rechange en option : par 1 (RO0878) ou par 10 (RO0006)
Poids : 320 g
Tube en acier et corps en zamak



Références	Dimensions
RO0024	Longueur : 33 cm

BIG SCRAPER

Grattage des supports



- + - **Jonction renforcée**
- **Facilité d'utilisation**

Largeur lame : 12,7 cm
Poignée avec blocage de la main
Lames de rechange en option (RO0326)



Références	Dimensions
RO0325	Longueur 42 cm

SCRAPER TÉLESCOPIQUE MEGA SCRAPER

Grattage des supports



- + - **Corps légèrement incliné : meilleur grattage par cisaillement**
- **Blocage automatique en position horizontale**

Largeur lame : 20 cm
Poids : 2,06 kg
Lames de rechange en option : par 5 (7A3300)



Références	Dimensions
7A3000	Longueur extensible de 99 à 175 cm

SCRAPER FAÇADES SCRAP'LACANET



Pour déposer crépis de façade (RPE, RSE épais et semi-épais)

- + - **Facilité d'utilisation**

Manche T
Largeur lame : 150 mm
Equipé d'une lame
Lames de rechange en option : par 10 (RO0414)



Références	Dimensions
RO0413	Longueur : 36 cm

LAINE D'ACIER GRAIN 000



Pour mater, patiner, égrener et nettoyer

- + - **Ne raye pas et n'encrasse pas**

Acier doux
Poids : 200 g



Références	Dimensions
MA1176	Largeur 6 cm

PAILLE DE FER MOYENNE



Ponçage et finition du bois, meubles, parquets

- + - **Ne raye pas, n'encrasse pas.**

Acier doux - grain moyen
Par sachet de 100 grammes



Références
OI3300

TORCHON MÉTALLIQUE



Pour le nettoyage avant peinture

- + - **Solidité - récurage intensif**
- **Tous supports : bois, plâtres, ciment, métaux**

Patin à récurer, tricot inox
Tissage double fil



Références	Dimensions
MA1632	120 x 210 mm

BROSSE À MANCHE



Travaux courants : brossage, décapage, entretien

- + - **Manche bois**

Fil rond laitonné, 4 rangs
Sortie 30 mm



Références	Dimensions
OI0004	(L x l) 280 x 35 mm

BROSSE À MANCHE SOUPLE



Décapage des matériaux tendres et fragiles

- + - **Manche bois**

Fil rond laitonné souple, 4 rangs
Sortie 30 mm



Références	Dimensions
OI0304	(Lx) 280 x 35 mm

BROSSE SPID



- + - **Forme convexe**
- **Fil acier trempé et ondulé**

Manche plastique
Sortie : 25 mm
Poids : 798 grammes



Références	Dimensions
OI0900	(Lx) 260 x 15 mm

BROSSE À BOUGIE SOUPLE



- + - **Facile à utiliser**

Fil rond laitonné souple, 3 rangs
Sortie 20 mm
Manche bois



Références	Dimensions
MA0851	(L x l) 190 x 20 mm



	PG550 SUPER FINISHING					PU414 OXALIGHT								
Composition	Papier Colle Corindon brun					Papier technique Résine Corindon blanc								
Plâtre	★	★	★	★	★	★	★	★	★	★	★	★	★	★
Enduit	★	★	★	★	★	★	★	★	★	★	★	★	★	★
Métaux	★	★	★	★	★									
Peinture	★	★	★	★	★	★	★	★	★	★	★	★	★	★
Bois						★	★	★	★	★	★	★	★	★
Plastique						★	★	★	★	★	★	★	★	★
Pvc						★	★	★	★	★	★	★	★	★
Ponçage à l'eau														
Carrosserie														
Points forts	L'abrasif de finition économique, idéal pour les travaux de ponçage basiques.					Feuille d'abrasif traditionnel. Produit souple, coupant et peu encrassant.								
Dimensions	Feuilles 230 x 280 mm					Feuilles 230 x 280 mm								
Grain	P40	P60	P80	P100	P120	P40	P60	P80	P100	P120	P180	P40	P60	
Cdt	25 ex	25 ex	50 ex	50 ex	50 ex	5 ex	10 ex					25 ex		
Code Tollens	PR6435	PR6436	PR6437	PR6438	PR6439	PR6440	PR6441	PR6442	PR6443	PR6444	PR6445	PR6446	PR6447	

	PU414 OXALIGHT				PU414 OXALIGHT					PU414 OXALIGHT							
Composition	Papier technique Résine Corindon blanc				Papier technique Résine Corindon blanc					Papier technique Résine Corindon blanc							
Plâtre	★	★	★	★	★	★	★	★	★	★	★	★	★	★	★	★	★
Enduit	★	★	★	★	★	★	★	★	★	★	★	★	★	★	★	★	★
Métaux																	
Peinture	★	★	★	★	★	★	★	★	★	★	★	★	★	★	★	★	★
Bois	★	★	★	★	★	★	★	★	★	★	★	★	★	★	★	★	★
Plastique	★	★	★	★	★	★	★	★	★	★	★	★	★	★	★	★	★
Pvc	★	★	★	★	★	★	★	★	★	★	★	★	★	★	★	★	★
Ponçage à l'eau																	
Carrosserie																	
Points forts	Feuille d'abrasif traditionnel. Produit souple, coupant et peu encrassant.				Rouleau d'abrasif traditionnel. Produit souple, coupant et peu encrassant.					Produit souple, coupant et peu encrassant. Abrasif limitant l'échauffement lors du ponçage et préconisé pour le ponçage des matériaux fendres.							
Dimensions	Feuilles 230 x 280 mm				Rouleau 115 x 25 000 mm					Disque diamètre 225 mm - 17 trous Autofixant							
Grain	P80	P100	P120	P180	P40	P80	P100	P120	P150	P60	P80	P100	P120	P150	P180	P220	
Cdt	50 ex				1 ex					25 ex							
Code Tollens	PR6448	PR6449	PR6450	PR6451	PR6459	PR6460	PR6461	PR6462	PR6463	PR6490	PR6491	PR6492	PR6493	PR6494	PR6495	PR6496	

OUTILLAGE



	LR590 AUTOCLEAN							CALE NÉO-PRÈNE	LR560 OXAFLEX								
Compo-sition	Papier semi-latex (ou papier supérieur pour les grains < P100) - Résine - Corindon semi-friable Stéarate (sauf P40 et P60)							Néo-prène	Papier semi-latex Résine - Corindon semi-friable Stéarate (sauf P60)								
Plâtre	★	★	★	★	★	★	★		★	★	★	★	★	★	★	★	
Enduit	★	★	★	★	★	★	★		★	★	★	★	★	★	★	★	
Métaux																	
Peinture	★	★	★	★	★	★	★		★	★	★	★	★	★	★	★	
Bois	★	★	★	★	★	★	★		★	★	★	★	★	★	★	★	
Plastique									★	★	★	★	★	★	★	★	
Pvc	★	★	★	★	★	★	★		★	★	★	★	★	★	★	★	
Ponçage à l'eau																	
Carrosserie	★	★	★	★	★	★	★		★	★	★	★	★	★	★	★	
Points Forts	Anti-encrassant, ultra résistant et doté d'une capacité d'abrasion durable. Excellent en gros grains pour les travaux de gros enlèvement de matière sur matériaux tendres (bois, plâtre, etc). Niveau de finition élevé en grains fins.							Grand confort de travail et gain de temps.	Feuille d'abrasif ultra-polyvalent, ultra-souple et résistant. Excellent pour des travaux de finition impeccables. Grâce à sa souplesse, cet abrasif permet de poncer en tout endroit difficile d'accès.								
Dimensions	Garnitures autofixantes 72 x 123 mm							Cale auto-fixante 70 x 120 mm	Feuilles 230 x 280 mm								
Grain	P40	P60	P80	P100	P120	P180	P240		P60	P80	P100	P120	P150	P180	P240	P60	
Cdt	10 ex							1 ex	5 ex	10 ex							25 ex
Code Tollens	PR6452	PR6453	PR6454	PR6455	PR6456	PR6457	PR6458	PR6489	PR6464	PR6465	PR6466	PR6467	PR6468	PR6469	PR6470	PR6471	

	LR560 OXAFLEX										LW620 FLEXBACK SI					FLEXPAD Eponge abrasive 4 faces	
	Papier semi-latex Résine - Corindon semi-friable Stéarate (sauf P60)										Papier waterproof Résine Carbure de silicium					Éponge en mousse polyuréthane Corindon brun	
	★	★	★	★	★	★	★	★	★	★	★	★	★	★	★		
	★	★	★	★	★	★	★	★	★	★	★	★	★	★	★		
																★	★
	★	★	★	★	★	★	★	★	★	★	★	★	★	★	★	★	★
	★	★	★	★	★	★	★	★	★	★						★	★
	★	★	★	★	★	★	★	★	★	★	★	★	★	★	★	★	★
											★	★	★	★	★		
	★	★	★	★	★	★	★	★	★	★	★	★	★	★	★		
	Feuille d'abrasif ultra-polyvalent, ultra-souple et résistant. Excellent pour des travaux de finition impeccables. Grâce à sa souplesse, cet abrasif permet de poncer en tout endroit difficile d'accès.										Rouleau d'abrasif ultra-polyvalent, ultra-souple et résistant. Combine souplesse, résistance, longévité et fini sans rayure.					Usage à sec ou à l'eau. 4 faces abrasives pour 4 fois plus d'efficacité sans compter les 4 arêtes pour poncer jusque dans les coins. Préconisée pour les métaux, le bois, les plastiques et les peintures.	
	Feuilles 230 x 280 mm										Rouleau 115 x 25 000 mm					Éponges abrasives 4 faces 100 x 70 x 25 mm	
	P80	P100	P120	P180	P240	P60	P80	P100	P120	P180	P180	P240	P320	P400	P600	Grain Fin	Grain moyen
	50 ex										1 ex					10 ex	
	PR6472	PR6473	PR6474	PR6475	PR6476	PR6477	PR6478	PR6479	PR6480	PR6481	PR6482	PR6483	PR6484	PR6485	PR6486	PR6487	PR6488

OUTILLAGE

NOUVEAU

**ARTIS
DES BROSSES,
DES MANCHONS ET
DES ACCESSOIRES
POUR TOUS
VOS BESOINS**



LES SOLUTIONS QU'IL FAUT POUR OBTENIR LE MEILLEUR DE VOS PEINTURES !

TOLLENS vous accompagne au quotidien, vous fournit les meilleurs outils pour obtenir les meilleurs résultats.

Les réglementations COV 2007 et 2010 ont profondément modifié les peintures : l'évolution des formulations vers des produits en phase aqueuse qui présentent une glisse différente et la nécessité de modifier les modes d'application nous ont poussé à développer des nouvelles gammes de brosses et de manchons qui répondent parfaitement à ces exigences et garantissent un résultat de qualité.

Avec ARTIS, obtenez le meilleur de vos peintures !



PARTENAIRE TOLLENS

Retrouvez la gamme ARTIS dans nos magasins TOLLENS.



COMMENT CHOISIR LA BONNE BROsse ?

PLATE :

- Pour appliquer en grandes surfaces, sur panneaux entiers, portes
- Pour surfaces moyennes à larges

SPALTER :

- Brosse de finition pour créer des effets décoratifs et pour lisser des peintures laques et vitrificateurs
- Pour surfaces moyennes à larges

COUDÉE :

- Pour les endroits inaccessibles avec une brosse pouce

RECHAMPIR :

- Brosse de précision pour peindre une surface sans en toucher une autre, pointe des poils effilée
- Pour les travaux de précision

POUCE :

- Brosse pour border et/ou peindre une petite surface (petit panneau/fenêtre, plinthe, cornière si pas de réchamps), pointe plate
- Pour travaux courants



QUELLE VIROLE ?

INOX :

- Inoxydable
- Utilisation intensive
- Application sans traces

CUIVRE :

- Protège de la corrosion
- Utilisation intensive
- Application sans traces

ACIER CUIVRÉ OU NICKELÉ :

- Résistants à l'oxydation
- Économique





		POUR CHANTS ET ANGLES									
		BROSSE A RECHAMPIR									
		EXPERT GLYCERO					EXPERT ACRYLIQUE				
Gamme	Glycéro	★									
	Acrylique						★				
Qualité de soie		Soie naturelle 1 ^{er} choix, top 90 - chunking					Mélange de fibres polyamides coniques de différentes longueurs				
Virole		Cuivre					Acier inoxydable				
Montage		Colle/serti					Colle/serti				
Manche		Bois vernis					Bois vernis				
Tirure	Longueur mm	285	294	304	320	331	334	294	297	314	324
	Largeur mm										
	Ø ou épaisseur mm	15	18	21	25	29	32	18	21	25	29
Taille		3/0	0	2	4	6	8	0	2	4	6
Réf		ART2048	ART2049	ART2050	ART2051	ART2052	ART2053	ART2043	ART2044	ART2045	ART2046



POUR CHANTS ET ANGLES					POUR MOULURES							
BROSSE A RECHAMPIR					BROSSE DE POUCE							
TRADITION					EXPERT GLYCERO				TRADITION			
★					★				★			
★									★			
Mélange optimisé de soies naturelles et de fibres synthétiques effilées					Soie naturelle 1 ^{er} choix, top 90 - chunking				Mélange optimisé de soies naturelles et de fibres synthétiques effilées			
Acier cuivre					Cuivre				Acier cuivre			
Colle/serti					Colle/serti				Colle/serti			
Bois vernis					Bois vernis				Bois vernis			
288	297	308	318	327	302	317	329	332	294	305	315	333
18	21	25	29	32	21	25	29	32	21	25	29	32
0	2	4	6	8	2	4	6	8	2	4	6	8
ART2055	ART2056	ART2057	ART2058	ART2059	ART2025	ART2026	ART2027	ART2028	ART2029	ART2030	ART2031	ART2032



		TOUTES SURFACES																	
		QUEUE DE MORUE														BROSSE RADIATEUR			
		EXPERT GLYCERO				EXPERT ACRYLIQUE				TRADITION						EXPERT GLYCERO			
Gamme	Glycéro	★								★						★			
	Acrylique					★				★									
Qualité de soie		Soie naturelle 1 ^{er} choix, top 90 - chunking				Mélange de fibres polyamides coniques de différentes longueurs				Soie naturelle						Soie naturelle 1 ^{er} choix, top 90 - chunking			
Virole		Acier inoxydable				Acier inoxydable				Acier nickelé						Cuivre			
Montage		Clous				Clous				Clous						Clous			
Manche		Bois vernis				Bois vernis				Bois vernis						Bois vernis			
Titre	Longueur mm	227	227	233	240	252	231	238	244	250	252	226	226	232	239	245	397	403	416
	Largeur mm	20	30	40	60	80					30	40	50	60	80	100	25	35	45
	Ø ou épaisseur mm	10	12,5	15	18	20	12,5	19	20	21	10	12	13	13,5	15	17	10	12	13,5
Taille		20	30	40	60	80	30	40	60	80	30	40	50	60	80	100	25	35	45
Réf		ART2014	ART2015	ART2016	ART2017	ART2018	ART2010	ART2011	ART2012	ART2013	ART2019	ART2020	ART2021	ART2022	ART2023	ART2024	ART2036	ART2037	ART2038



ACCÈS DIFFICILES / RADIATEURS						LAQUES ET VITRIFICATEURS						AUTRES USAGES							
BROSSE RADIATEUR			BROSSE COUDE EXPERT ACRYLIQUE	SPALTER			BROSSE DÉCO	BROSSE À TABLEAUX											
EXPERT ACRYLIQUE	TRADITION			EXPERT GLYCÉRO	EXPERT ACRYLIQUE			RONDE	PLATE										
	★			★															
★	★	★		★		★													
Mélange de fibres polyamides coniques de différentes longueurs				Mélange optimisé de soies naturelles et de fibres synthétiques effilées			Mélange de fibres polyamides coniques			Soie naturelle 1 ^{er} choix, top 90 - chunking			Mélange de fibres polyamides coniques de différentes longueurs			Mélange de fibres polyamides coniques de différentes longueurs			
Acier inoxydable				Acier cuivre			Inox			Acier cuivre			Acier inoxydable			Acier inoxydable			
Clous				Clous			Clous			Clous			Clous			Clous			
Bois vernis				Bois vernis			Bois vernis			Bois vernis			Bois vernis			Bois vernis			
402	409		402	409	415	402		222	222	222		222						285	280
30	40		35	45	60	30		100	150	200								50	10
9,5	9,5		9,5	9,5	9,5	9,5		9,5	9,5	9,5		9,5						50	50
30	40		35	45	60	30		60	100	150	200	100	150				50	10	10
ART2033	ART2034		ART2039	ART2040	ART2041	ART2001		ART2062	ART2063	ART2064	ART2065	ART2060	ART2061				ART2002	ART2066	ART2067



		SUPER ANTIGOUTTES 12	ANTIGOUTTES EXTRA 12	MICROTEx 12	ROTALOTEx 12
MURS & PLAFONDS	Impression/fixateur	★	★	★	★
	Phase aqueuse	Mate	★	★★	★★
		Satinée	★	★	★
	Phase solvant	Mate	★★	★	
Satinée		★	★		
LAQUES	Phase aqueuse	Mate/satinée			
		Brillante			
	Phase Solvant	Mate/satinée			
		Brillante			
PEINTURE BOIS	Phase aqueuse	Lasure			
		Vernis			
	Phase solvant	Lasure			
		Vernis			
PEINTURE FAÇADE	Film Mince				
	Semi-épaisse imper				
	Pliolite				
PEINTURE SPÉCIALE	Métaux	★★	★★		★★
	Sols résines époxy	★	★		★
SURFACE À PEINDRE	Lisse	★	★	★	★
	Toile de verre	★	★		★
	Irrégulière				
	Très irrégulière				
Plus Produit	Stabilité et redressement des fibres Anti-projection Aspect poché	Pas de perte de fibres Anti projection Aspect Poché	Bouts biseautés : évitent les reprises Haut pouvoir couvrant Pas de perte de fibres	Excellente absorption et restitution de la peinture Anti-projection, pas de perte de fibres Nettoyage très facile	
Spécifications	Polyamide méché 12 mm	Polyamide fil continu 12 mm	Microfibres Haute densité tissé 12 mm	Polyamide fil continu 12 mm	
Taille	100 mm 120 mm 180 mm 230 mm	100 mm 180 mm	100 mm 180 mm 230 mm	100 mm 180 mm 250 mm	
Réf	ART1024 ART1025 ART1026 RT1432	RT1374 ART1027	ART1028 ART1029 RT1450	RT1615 RT1616 RT1534	

		MICROFIBRES 10	TEXTURÉ 14	SPECIAL ACRYLIQUE 13	MICROFIBRES 12	TEXTURÉ 8	MICROFIBRES 5
	★	★	★	★	★		
	★	★★	★★	★★	★★		
	★★	★	★★	★★	★★	★★	
	★				★		
	★				★		
	★★					★★	★★
							★
	★						★★
							★
	★★						★
						★	★
						★	★
							★
	★	★	★	★	★	★	★
		★★	★			★★	
	★	★	★	★	★	★	★
		★					
Ne coule pas Convient particulièrement aux peintures à faible viscosité Pas de perte de fibres		Pas de perte de fibres Très résistant à l'usure Également recommandé pour peintures époxydiques, résines polyester	Pas de perte de fibres Excellent pouvoir couvrant Aspect pommelé	Ne coule pas Pas de perte de fibres Aspect pommelé	Pas de perte de fibres Également recommandé pour peintures époxydiques, résines polyester Aspect semi-tendu	Ne coule pas Pas de perte de fibres Aspect tendu	
	Microfibres Polyester tissé 10 mm	Polyamide texturé 14 mm	Polyester tissé 13 mm	Microfibres Polyester tissé 12 mm	Polyamide texturé 8 mm	Microfibres Polyester tissé 5 mm	
Taille	100 mm 180 mm	100 mm 180 mm	100 mm 180 mm	180 mm	180 mm	100 mm 180 mm	
Réf	ART1017 ART1019	ART1032 ART1033	ART1030 ART1031	ART1034	RT1474	ART1011 ART1012	

MONTURE ULTRA LÉGÈRE SANS VIS

- + Plus de confort d'utilisation

Poignée bi-matière
Tige Ø 8 mm en aluminium, thermo-laquée blanc



Références	Dimensions
ARTI001	180 mm
ARTI003	230 mm

MONTURE SANS VIS

- + Montage facile du manchon

Poignée creuse polypropylène
Tige Ø 8 mm zinguée



Références	Dimensions
ARTI000	180 mm
ARTI002	230 mm

MONTURE RADIATEUR

- + Montage facile du manchon
- Convient pour les manchons 100 à 160 mm

Poignée creuse en polypropylène
Tige Ø 6 mm



Références	Dimensions
ARTI004	Longueur 390 mm

MINI MONTURE

- + Montage facile du manchon

Poignée creuse polypropylène
Tige zinguée 6 mm



Références	Dimensions
RTI124	200 mm

Nouveauté

PERCHE TÉLESCOPIQUE ALUMINIUM



Perche télescopique en aluminium composé d'un tube extérieur en fibres de verre.

- + Système de blocage rapide par rotation
- Aluminium nervuré

Embout conique avec filetage M8
Conçu pour monture à poignée creuse



Références	Dimensions
ART2071	1,15 m - 2 m

MINI PERCHE



- + Système de blocage rapide par rotation
- Extensible jusqu'à 0,70 m

Embout conique, acier verni et conçu pour monture à poignée creuse



Références	Dimensions
RTI420	0,5 - 0,7 m

PERCHE TÉLESCOPIQUE POUR ROULEAUX



- + Téléscopique jusqu'à 2 m

Système de serrage par rotation
Embout conique pour monture à poignée creuse
Acier verni



Références	Dimensions
RTI402	115 à 200 cm

PERCHE TÉLESCOPIQUE ROTACLICK



- + Extrêmement robuste et stable
- Mécanisme de verrouillage spécial de l'embout sur la perche
- Réglage automatique par bouton poussoir

Tube extérieur en fibres de verre et tube intérieur en aluminium anodisé



Références	Dimensions
RTI401	2,40 m



CAMION MULTI-USAGE + 5 RECHARGES PULL LINER

- + Pas de nettoyage du bac
- Economie d'eau
- Evacuation facilitée des déchets

Film en matière recyclée - facilement détachable
5 films changeables inclus : une fois la tâche finie, enlevez le film usagé

Références	Désignation article ERP
MA1489	Pack camion 7L + 5 Pull liner
MA1685	Pack camion 14 L + Pull liner
2B2707	Camion rectangulaire 7 L
2B2714	Camion rectangulaire 14 L
MA1490	Recharge Pull liner 7L X5
MA1686	Recharge Pull liner 14L X5



**L'OUTIL
PARFAIT**

CAMION RECTANGULAIRE PLAT

**L'OUTIL
PARFAIT**

Camion rectangulaire plat avec bec verseur intégré.

- + Résistant
- Bec verseur intégré

Manchons jusqu'à 250 mm
En polypropylène



Références	Dimensions
MA0413	335 x 265 x 65 mm

GRILLE D'ESSORAGE

**L'OUTIL
PARFAIT**

- + Acier galvanisé

Épaisseur : 0,8 mm



Références	Dimensions
MA1180	Largeur 130 mm
2B5120	Largeur 180 mm
2B5128	Largeur 250 mm

PARFAITBOX

Boîte de rangement étanche pour brosses et rouleaux

- + Évite l'assèchement des peintures sur les brosses et rouleaux
- Facilite leur utilisation après stockage
- Moins de nettoyage et résidus
- Facilité de rangement et de transport

Permet de conserver à l'abri à l'air vos brosses et rouleaux après utilisation, sans les nettoyer.

Références
MA2068



**L'OUTIL
PARFAIT**

CROCHETS POUR CAMION

**L'OUTIL
PARFAIT**

- + Acier zingué

Pour suspendre les camions et seaux sur les échelles, sur les rebords de toits et volets



Références	Dimensions
MA1036	160 mm

MÉLANGEUR

**L'OUTIL
PARFAIT**

- + Embout d'accroche

En polypropylène
Dimension : 385 x 25 mm



Références	Dimensions
MA1279	385 x 25 mm

PLATOIR INOX

**L'OUTIL
PARFAIT**

- + Technologie Bi Flex - lissage sans bavure
- Monture bi-composant : caoutchouc / polycarbonate

Lame acier inoxydable trempé
Épaisseur : 0,4 mm
Embase large et concave
Double rangée de rivets
Préconisé pour le serrage des bandes



Références	Dimensions
MA1721	30 x 11 cm
MA1757	35 x 11 cm

PLATOIR TRAPÈZE INOX

**L'OUTIL
PARFAIT**

- + Facile à manier
- Lame inoxydable polie et angles arrondis

Épaisseur : 0,6 mm
Forme trapèze
Monture aluminium allégée et poignée composite



Références	Dimensions
MA0460	20 x 8 cm
MA0584	24 x 11 cm

PLATOIR INOX

**L'OUTIL
PARFAIT**

- + Pour enduire et lisser tous types de support

Acier inoxydable
Épaisseur : 0,6 mm
Manche composite et monture aluminium allégé



Références	Dimensions
OC0100	28 x 12 cm

PLATOIR À GRÈSER

**L'OUTIL
PARFAIT**

- + Lissage et grésage des enduits

Épaisseur : 3 mm
Plateau plastique renforcé
Rigide



Références	Dimensions
OA1500	28 x 13 cm

TALOCHE FROTASSE POLYSTYRÈNE

**L'OUTIL
PARFAIT**

- + Monobloc en polystyrène expansé moulé

Épaisseur : 3 cm
Poignée rehaussée ergonomique.



Références	Dimensions
MA0463	27 x 15 cm

COUPEAU PLAQUISTE ALU CHOC

- + Pour enduire les joints sur les plaques de plâtre
- Manche bi-matière avec forme ergonomique et équilibrée

Lame acier inoxydable trempé et flexible
Embout aluminium traversant permettant la frappe

Références	Dimensions
MA1214	2 cm
MA1215	4 cm
MA1216	6 cm
MA1217	8 cm
MA1218	10 cm
MA1219	12 cm
MA1220	15 cm
MA1697	25 cm



L'OUTIL PARFAIT

COUPEAU À ENDUIRE INOX SOFTLINE

Lame arrondie acier inoxydable anti-traces

- + Idéal pour les enduits toutes surfaces
- Forme ergonomique permettant le positionnement avancé du pouce

Manche bi-matière. Lame surmoulée, étanche et indémontable
Bords à 90° pour les angles - Gamme Softline

Références	Dimensions
MA1192	10 cm
MA1193	12 cm
MA1194	14 cm
MA1195	16 cm
MA1196	18 cm
MA1197	20 cm
MA1487	22 cm
MA1273	24 cm



L'OUTIL PARFAIT

COUPEAU RIFLARD MULTI-USAGE ALU CHOC

6 outils en 1 : gratter, décaper, reboucher, élargir les fissures, nettoyer les rouleaux et frapper

- + Confort d'utilisation

Lame acier inoxydable trempé, rectifiée, polie, brillante
Manche bimatière
Embout aluminium traversant

Références	Dimensions
MA1236	Lame 7 cm



L'OUTIL PARFAIT

COUPEAU À ENDUIRE

Pour les enduits projetés sur béton.
Sur décoffrage angles droits.

- + Forme ergonomique assurant une bonne tenue en main

Lame acier inoxydable - Rivetée 4 points - Manche bois verni

Références	Dimensions
MA0046	20 cm
0A5735	35 cm
0A5750	50 cm
0A5760	60 cm



L'OUTIL PARFAIT

TROUSSE COUPEAUX PLAQUISTE ALU CHOC

- + Flexibilité optimale
- Longévité maximale
- Composition idéale pour ajuster et enduire les joints sur les plaques de plâtre

Composée de 7 couteaux (2 à 15 cm)
+ 1 couteau multi-usage
Fermeture par Velcro
Lame acier inoxydable trempé, polie et brillante
Embout aluminium permettant la frappe
Manche bi-matière

Références	Dimensions
MA1184	270 X 180 X 80 mm



L'OUTIL PARFAIT

LAME À LISSER PARFAITLISS'

- + Ergonomique, légère et perchable
- Lame souple inox ultra résistante à l'abrasion et bords arrondis

Utilisation manuelle ou avec une perche télescopique
Pour la finition et le ratissage des bandes et plaques de plâtre - sans bavure
Pour l'application et la finition des enduits déco
Lissage des enduits projetés
Technologie Bi Flex haute performance avec contre lame PVC

Références	Dimensions
MA1514	25 cm
MA1562	35 cm
MA1513	45 cm
MA1512	60 cm
MA1511	80 cm
MA1510	100 cm



L'OUTIL PARFAIT

PERCHE PARFAITLISS'

Pour plafonds, sols et murs

- + Practicité
- Facilité d'utilisation

Système de blocage rapide à came
Tête orientable
Tube aluminium ultra léger télescopique

Références	Dimensions
MA1530	2 x 1 m



L'OUTIL PARFAIT

COUPEAU À COLLE MURALE

L'OUTIL PARFAIT

- + Denture pointue TKB S3+ [2,8x1,5 mm]

Lame acier verni
Poignée hêtre PEFC
Lame 20 cm
Pour revêtements muraux épaisseur moyenne
Consommation (à titre indicatif): 550 à 600 g/m²



Références	Dimensions
6E0322	Denture fine

ROULETTE COLLEUR PROFESSIONNEL

L'OUTIL PARFAIT

- + Idéale pour jointer les papiers peints

Fût ébonite
Manche en bois hêtre PEFC



Références	Dimensions
6F1200	taille unique

BROSSE À ENCOLLER SOIE BLANCHE

ARTiS

- + Qualité de fabrication

Manche en hêtre vernis
Sortie fibres : 68 mm
Pures soies blanches extra



Références	Dimensions
ART2003	Longueur 120 mm, épaisseur 30 mm

BROSSE À ENCOLLER NYLON

ARTiS

- + Qualité de fabrication

Manche en hêtre vernis



Références	Dimensions
ART2004	Longueur 160 mm, épaisseur 60 mm

BALAI COLLEUR SOIE GRISE

ARTiS

- + Qualité de fabrication

Manche en hêtre vernis
Soie épaisse
Sortie fibre : 45 mm
Montage plein traditionnel



Références	Dimensions
ART2000	

SPATULE À MAROUFLER

ROMUS
nous inventons vos solutions

- + Super choc

En ABS



Références	Dimensions
6F0300	260 mm

COUPEAU À MAROUFLER

L'OUTIL PARFAIT

Pour maroufler et couper

- + Idéal pour obtenir des angles nets

En ABS - monobloc blanc
Poignée incorporée
Fabrication française



Références	Dimensions
MA0307	26 x 16 et 11 cm

COUPEAU À MAROUFLER TRIANGULAIRE

L'OUTIL PARFAIT

Pour lisser et presser le papier peint

- + En polystyrène souple haute résistance

Forme : Triangle
Matière : Polystyrène



Références	Dimensions
MA0141	17 cm / base

BROSSE À ÉPOUSSETER SOIE GRISE

ARTiS

Travaux de nettoyage

- + Poids léger

Manche bois
Sortie : 57 mm
5 rangs



Références	Dimensions
ART2006	Longueur 210 mm, épaisseur 30 mm

BROSSE À ÉPOUSSETER NYLON

ARTiS

Travaux de nettoyage

- + Poids léger

Manche polypro
Sortie : 52 mm
4 rangs



Références	Dimensions
ART2005	Longueur 210 mm, épaisseur 30 mm

SERINGUE À COLLE


L'OUTIL PARFAIT

Reprise de colle sous papier peint, lino, moquette

Livrée avec 1 aiguille petit diamètre
Capacité : 50 ml
Corps en nylon



Références	Dimensions
MA0443	Petite taille



UNIVERS DU PEINTRE



UNIVERS DU PLAQUISTE



L'OUTIL PARFAIT
FABRICANT DEPUIS 1938

www.outilparfait.com

TABLE À TAPISSER ALUMINIUM

- + Graduation sur 2 m
- Lumière dans le plateau contreplaqué pour le transport

Contreplaqué épaisseur 5 mm, cadre aluminium laqué peinture époxy
 Equerres plastiques de renforcement
 Piètement droit en tube Ø 22 mm soudé
 Verrouillage de sécurité par compas en acier laqué avec goupille automatique
 Utilisable en 2 m, 2,50 m ou 3 m avec les rallonges pliées ou dépliées
 Hauteur : 0,84 m
 Poids : 27 kg (TJ0482) / 24 kg (TJ0481)

Références	Dimensions
TJ0482	Dépliée/pliée : 3 x 1,00 m / 1 x 1 m
TJ0481	Dépliée/pliée : 3 x 0,75 m / 1 x 0,75 m



Théard

TABLE À TAPISSER ALUMINIUM

- + Graduation sur toute la longueur
- Poignée plastique pour le transport

Contreplaqué épaisseur 5 mm, cadre aluminium laqué peinture époxy
 Piètement incliné en tube acier Ø 16 mm
 Verrouillage par manchon en acier laqué
 Hauteur : 0,80 m
 Poids : 11 kg

Références	Dimensions
TJ0389	2 x 0,60 m / 1 x 0,60 m




Théard

CISAILLE À STRATIFIÉS STRATICUT

- + Coupe à 2 positions : étroites (LVT) / large (stratifié) - de 7 à 12 mm maxi
- Lame sans fil : ne s'affûte pas, pas de risque de blessure, coupe nette à 90°
- Socle avec feutrine anti-rayures

Butée amovible pour coupe en angle, coupe en longueur et largeur supérieure à 230 mm
 Poids : 7 kg
 Poignée ergonomique

Références	Dimensions
RO0669	Longueur : 680 mm



ROMUS®
nous inventons vos solutions

MASSICOT MD 330

Pour dalles moquettes, PVC et caoutchouc, LVT et stratifié

- + Coupe droite et coupe à 45°
- Structure aluminium et plateau en polypropylène très solides
- Manche long augmentant la force de coupe et amovible pour le transport

Coupe maxi 33 cm
 Epaisseur 1,6 cm
 Poids : 15,2 kg
 Dimensions 940 x 685 x 485 cm

Références	Dimensions
RO2311	940 x 685 x 485 cm



ROMUS®
nous inventons vos solutions

MASSICOT LP-650

Pour couper les dalles et lames LVT

- + Pour différents sols : Dalle moquette, dalle GTI, lame LVT, stratifié maxi 7 mm, linoléum, PVC, ...
- Lame amovible pour couper des encoches sans changer de lame.
- Coupe d'angle des lames LVT en une seule fois, pas de blocage au bord de la machine.

Structure aluminium et plateau en polypropylène très solide, manche long et amovible, lames glissantes pour les coupes d'onglets.
 Dimensions : 875 x 845 x 340 mm
 Coupe maxi : 90° Largeur 650 mm / 45° Largeur 540 mm / Epaisseur 10 mm
 Poids : 33,5 kg

Références
RO2301



ROMUS®
nous inventons vos solutions



Spécial parquets et stratifiés

PISTOLET À CARTOUCHES TAJIMA

Entièrement métallique à usage intensif pour cartouche de 310 ml

- + Interruption automatique de l'écoulement du produit quand on cesse la pression sur la poignée
- Système à double transmissions : écoulement homogène du produit même sur cartouche haute densité

Aiguille de débouchage de cartouches. Corps rotatif. Démultiplication 12:1. Poids : 770 g.

Références	Dimensions
RO2314	Pour cartouche de 310 ml.



ROMUS®
nous inventons vos solutions

MAROUFLEUR À LINO

- + - Facilement transportable
- A rouleaux

Rouleaux protégés contre la corrosion



ROMUS
nous inventons vos solutions

Références	Dimensions
RO1195	30 kg - largeur 37 cm, 3 rouleaux
RO1171	50 kg - largeur 52 cm, 4 rouleaux
RO1196	75 kg - largeur 38 cm, 3 rouleaux Ø 180 mm

COUPEAU DELPHIN CARTE

ROMUS
nous inventons vos solutions

- + - Ouverture par molette sur la tranche
- 100% Solier

Livré sans lame avec étui plastique de protection
En aluminium moulé



Références	Dimensions
RO0784	Standard

ARASEUR PLASTIFEUTRE

ROMUS
nous inventons vos solutions

- + - Bonne prise en main
- Pour araser parfaitement les revêtements minces

Livré avec 2 lames non montées
Lames en option par 10 - RO0429 ou par 100 - 7B3600



Références	Dimensions
7B2700	21 x 12 x 8,5 cm

Nouveauté

SPATULE ERGOSTAR

Spatule à lame interchangeable pour sol

- + - Forme ergonomique pour limiter les tensions dans les mains
- Disponible en 21 et 28cm
- Les lames se changent facilement suivant les revêtements à mettre en oeuvre

Poignée en PVC, structurée et ergonomique pour une meilleure prise en main
Nettoyage facile de la lame (absence de rivets)



Références	Dimensions
UZ0158	21 cm

MAILLET ANTI-REBONDS

ROMUS
nous inventons vos solutions

- + - Poids léger
- Ne marque pas sur LVT
- Pour lames LVT à clic

Poids : 750 g



Références	Dimensions
RO1114	680 g

MAROUFLEUR «PRESS CLIC ROLLER»

ROMUS
nous inventons vos solutions

Pour bien maroufler les joints des sols PVC et linoléum.

- + - Se substitue au maillet anti-rebonds.
- Pose 30% plus rapide et silencieuse.

Largeur des rouleaux : 50 mm
Poids : 1,6 kg



Références
RO2172

LAME GRAND CROCHET X-CUT

ROMUS
nous inventons vos solutions

- + - Résistance

Qualité X-CUT : acier fin avec 1,25% de carbone allié au chrome et au manganèse
Épaisseur : 0,65 mm



Références	Dimensions
RO0425	0,65 mm

LAME DROITE X-CUT

ROMUS
nous inventons vos solutions

- + - Résistance

Qualité X-CUT : acier fin avec 1,25% de carbone allié au chrome et au manganèse
Épaisseur : 0,65 mm



Références	Dimensions
RO0428	60 mm



Click & Collect 3h

Achetez en ligne et récupérez vos commandes sous 3h en magasin



Testeur de couleurs

Validez votre choix couleurs en commandant des Testeurs en ligne



Paiement 3x sans frais

En magasin Tollens : votre projet déco réalisable simplement



Reprise gratuite des déchets

Déposez gratuitement en magasin Tollens vos pots de peinture et outillage

Soudure à froid

TUBE AVEC BUSE A

Soudure à froid type A - Joints inférieurs à 1 mm

- + Pour la soudure de revêtements de sols et de murs
- Pour des joints serrés impeccables inférieur à 1 mm

Pour 20 m de joints : 44 g
Pour 60 m de joints : 132 g

Références	Dimensions
7D2965	44 g
RO0181	132 g

ROMUS[®]
nous inventons vos solutions



Soudure à chaud

VALISE DE SOUDEUR SOL BASIC

Coffret PVC comprenant 11 pièces : 1 chalumeau Leister Triac ST, 1 buse porte buse encastrable, 1 gouge à rainurer, 1 couteau à agrafer Mozart, 5 lames de rechange pour Mozart, 1 buse rapide pincée, 1 brosse à buses, 10 lames de rechange, 1 buse rapide, 1 brosse à bougies, 1 buse à chanfreiner.
Poids : 3,3 kg.

Références
RO0585

ROMUS[®]
nous inventons vos solutions




VALISE DE SOUDEUR SOL PRO

Coffret PVC comprenant 16 pièces : 1 chalumeau Leister Triac ST, 1 buse porte buse encastrable, 1 gouge à rainurer, 10 lames de rechange, 1 résistance de rechange, 1 buse pincée, 1 brosse à bougies, 1 brosse à buses, 1 buse rapide recourbée, 1 buse finition d'angle, 1 gabarit d'angle plat, 1 gabarit d'angle 90°, 1 gouge d'arasement, 2 lames plates, 1 couteau à agrafer «Mozart» et 5 lames de rechange «Mozart».
Poids 5,2 kg.

Références	Dimensions
RO0796	En fonction des articles

ROMUS[®]
nous inventons vos solutions



RUBAN DE MESURE RUBBER TAPE

- + - Boitier bi matière

Bouton de blocage
Ruban en acier laqué
 finition mat
Homologation CE
classe 2
Clip de ceinture métallique

oeo
FENNEL



Références	Dimensions
GF0025	3 m x 16 mm
GF0026	5 m x 25 mm
GF0027	8 m x 25 mm

CUTTER OLFA NEW A 9 MM

Lame sécable 9 mm.

- + - Pour droitiers et gauchers

Corps acier habillé
ABS - Guide lame
métallique
Clip métal casse lame

**L'OUTIL
PARFAIT**



Références	Dimensions
MA0155	Lame 9 mm

CUTTER OLFA HI

- + - Ambidextre
- Arrière du manche en caoutchouc pour une prise sûre

Lame sécable
Lames de rechange en option
Corps bimatière avec guide lame métallique

**L'OUTIL
PARFAIT**



Références	Dimensions
MA0649	Lame 25 mm

CISEAUX DE COLLEUR FINNY

- + - Pour la coupe de papier peint ou de toile de verre
- Confort et facilité d'exécution

Lames inoxydables et affûtées
Anneaux bi-matière isolants
Forme ergonomique
Ambidextres

**L'OUTIL
PARFAIT**



Références	Dimensions
MA1588	20 cm

CUTTER OLFA OL 18 MM

- + - Renforcé
- Guide lame métallique allongé permettant une sortie plus longue de la lame
- Guide métal avec vis de blocage et ergo multifonction

Lames de rechange en option par 10 (MA0389)
Ergot multifonction (tournevis, ouvre pot, Araseur)

**L'OUTIL
PARFAIT**



Références	Dimensions
MA0156	Lame 18 mm

CUTTER 18 MM

- + - Sécurité dans l'utilisation
- Corps bi-matière avec guide métallique

Lames de rechange en option

**L'OUTIL
PARFAIT**



Références	Dimensions
MA1133	Lame 18 mm

Spécial plaquiste

AUGETTE PLASTIQUE 3 L

Utilisation multi-usage

- + - Résistant

En plastique noir

**L'OUTIL
PARFAIT**



Références	Désignation	Dimensions
MA0032	AUGETTE PLASTIQUE 3L	295 x 200 x 60 mm
OC0810	AUGE PLASTIQUE 10L	33 x 46 x 10 cm

MATÉRIEL



MALAXEUR MX1000 FESTOOL E EF HS2

Pour ragréages, colles pour carrelage, mortiers, crépis et grandes quantités de matériaux fluides

- + Réglage de la hauteur sans outil
- Démarrage progressif : pas de projections de matériaux au démarrage
- Accélérateur et régulation électronique de la vitesse de rotation
- Coins caoutchoutés : protègent la machine de tout dommage

Broche M14/ErgoFix
Livré avec : 1 tige mélangeuse HS 2 120x600 M14, adaptateur ErgoFix et clé à fourche double



Références	Poids	Garantie	Puissance	Vitesse (tr/min)
FS4048	4,9 kg	3 ans	1020 W	360-630 tr/min

MALAXEUR MX1200 FESTOOL E EF HS2

Pour crépi de finition, de plâtre, de ragréage, de colles pour carrelage, de mortiers, de béton, de ciment, etc.

- + Réglage de la hauteur sans outil
- Démarrage progressif : pas de projections de matériaux au démarrage
- Accélérateur et régulation électronique de la vitesse de rotation
- Coins caoutchoutés : protègent la machine

Porte-outil M14/ErgoFix
Diamètre du collet de broche : 57 mm
Livré avec : 1 tige mélangeuse HS 2 140x600 M14, adaptateur ErgoFix et clé à fourche double



Références	Poids	Garantie	Puissance	Vitesse (tr/min)
FS4050	4,5 kg	3 ans	1200 W	360-630 tr/min

MÉLANGEUR EASYMIX SX30

Pour le mélange des matériaux de faible à moyenne viscosité. Avec embout M14, variateur de vitesse (0-760 Tours/min) et turbine de 120 mm.

- + 2 vitesses avec régulation de la vitesse en continu

Puissance : 1200 W
Alimentation : 220 V - 240 V / 50 Hz
Vitesse : 0-760 Tours/min
Diamètre maxi broche : 120 mm
Capacité maximale : 40 Kg
Poids : 5,8 Kg
Niveau sonore (LPA) 87,6 dB (A)
Livré avec : 1 turbine hélicoïdale (diamètre 120 mm)



Références	Garantie
SC5065	1 an

MÉLANGEUR EASYMIX SX60

Mélangeur robuste à main 2 vitesses avec 1600 watts et régulation de la vitesse en continu pour mélanger des substances visqueuses.

- + Robustesse

Puissance : 1600 W
Alimentation : 230 V
Vitesse : 0-660 Tours/min
Diamètre maxi broche : 140 mm
Capacité maximale : 60 Kg
Poids : 6 Kg
Niveau sonore (LPA) 87,6 dB (A)
Livré avec : 1 turbine hélicoïdale (diamètre 140 mm)



Références	Garantie
SC5066	NC

Ponceuses à bras

PACK LEROS PREMIUM 1230 LAFC

Ponceuse pour le ponçage des murs et plafonds. Ponçage de grandes surfaces.



- + Très légère (seulement 3.5 kg)
- Grande stabilité de ponçage
- Rotation de tête à 180°
- Full force system, 100% de la pression de ponçage dédié au ponçage

Excentricité : 5,0 mm
Niveau sonore Lpa : 84 dB(A)
Niveau de vibration : 2,5 m/s
Mouvement orbital de 5 mm
Puissance : 350 W
Vitesse : 4,000-8,000 tours/minutes
Taille du plateau : 225 mm
Poids : 3.5 kg
Garantie : 2 ans + 1 an
Alimentation : Sur courant
Livré avec : Pack : 1 Ponceuse Mirka® LEROS dans sa housse - 1 extracteur de poussière Mirka® 1230 LAFC - 1 tuyau - kit de nettoyage sans tuyau - 150 disques Abranet® Ø 225 mm



Références	Poids	Garantie	Puissance	Vitesse (tr/min)	Taille du plateau	Longueur
MI3400	3.5 kg	3 ans	350 w	4000-8000/min	225 mm	143 cm

LEROS SHORT 950 CV

Ponceuse à bras compacte diamètre 225 mm, à mouvement orbital de 5 mm



- + Compacte, légère, flexible
- Idéale pour les espaces restreints ou avec peu de recul
- Préparation rapide de grandes surfaces
- Gain de temps et d'argent : 30% de surface en plus

Mouvement orbital : 5 mm
Niveau de vibration (m/s²) : 2,5
Plateau inclus
Livré avec : Housse de rangement



Références	Poids	Garantie	Puissance	Vitesse (tr/min)	Taille du plateau	Longueur
MI3490	3,2 Kg	3 ans	350 W	4 000 - 8 000	225 mm	88 cm

ENSEMBLE GIRAFFE GE7 + HOUSSE DE TRANSPORT + ASPIRATEUR VCE 33 LAC SET

Pack Premium Giraffe GE7 avec aspirateur VCE 33 LAC SET et une tête au choix



- + La seule machine qui offre les trois mouvements indispensables (mouvement rotatif, excentrique et vibrant) grâce à ses quatre têtes interchangeables par un simple clic.
- Idéalement équilibré pour une manipulation aisée
- Housse de transport légère et robuste pour le rangement des accessoires et un transport facile

Caractéristiques de la ponceuse :
Puissance 700 watts
Variateur de vitesse : Rotation 1100 - 1650 tr/ mn --- Vibrante 3800 - 5700 tr/ mn --- Excentrique 3100 - 4600 tr/mn
Plateau diamètre 225 mm
Poids 4.2

Caractéristiques de l'aspirateur :
Décolmatage automatique classe L
Puissance 1400 watts
Débit d'air 75 L / sec
Capacité 30 litres
Poids 15.2 KG
Livré avec : Aspirateur VCE 33 LAC SET et tous ses accessoires



Références	Garantie	Puissance	Vitesse (tr/min)	Taille du plateau	Longueur
FL2071	NC	700	1100 - 1650 tr/mn	225 mm	NC

ENSEMBLE GIRAFFE GE5 + HOUSSE DE TRANSPORT + ASPIRATEUR VCE 33 LAC SET

Pour une utilisation en milieu poussiéreux, humide ou de façon intensive.

- + Idéalement équilibrée pour une manipulation aisée
- Housse de transport légère et robuste pour le rangement des accessoires et un transport facile
- Peut recevoir en option une rallonge de 500 mm pour les plafonds hauts et support pour positionner le bras sur l'aspirateur.

Caractéristique de la ponceuse :

Puissance 500 watts
Variateur de vitesse 1100 - 1650 tr/min
Plateau diamètre 225 mm
Poids 3,9 kg

Caractéristique de l'aspirateur :

Décolmatage manuel classe L
Puissance 1400 watts
Débit d'air 75 L / sec
Capacité 30 litres
Poids 14,5 KG
Livré avec : Aspirateur VCE 33 LAC SET et tous ses accessoires

Références	Poids kg	Garantie	Puissance	Vitesse (tr/min)	Taille du plateau	Longueur
FL2038	3,9 kg	3 ans	500	1100 - 1650	225 mm	NC



ENSEMBLE DE PONÇAGE LHS 2 225/ CTL 36-SET PLANEX

Nouvelle génération de ponceuse à bras PLANEX.

- + Ponçage avec éclairage intégré
- Maintien son propre poids au mur ou a plafond
- Transport peu encombrant dans le SYSTAINER SYS3 XXL

Longueur variable de travail, deux rallonges sont possibles
Transport peu encombrant dans le SYSTAINER SYS3 XXL
Livré avec : Bras de ponçage Planex LHS 2 225 et aspirateur à eau et poussières CTL 36 E AC PLANEX CLEANTEC

Références	Poids	Garantie	Puissance	Vitesse (tr/min)	Taille du plateau	Longueur
FS2247K	4 Kg ou 4,70 Kg	NC	400 W	5 000 - 8 500 min	225 mm	1,20 ou 1,65 m



FESTOOL

Nouveauté

PONCEUSE À BRAS PLANEX LHS 2-M 225 EQ

Pour le ponçage d'enduits à base de plâtre, d'enduits de dispersion, d'enduits prêts à l'emploi

- + Fonction autoportée
- Poignée en T: Pour atteindre une plus grande hauteur
- Transport facile

Compatible avec aspirateur CTL36 E
Livrée avec : Câble secteur, pad d'interface, disques 225 mm, plateau et sacoche de transport

Références	Poids	Garantie	Puissance	Vitesse (tr/min)	Taille du plateau	Longueur
FS2305	3,90 kg	1 an	400w	5 000 - 8 500 min	225 mm	1,40 m



FESTOOL

Les nouveautés et les indispensables



FESTOOL

Avec ou sans fil, Festool vous apporte des solutions innovantes et performantes pour votre travail quotidien.

- > Aspirateurs sans fil CTC aux formats Systainer, MIDI ou MIDI,
- > Perceuses-visseuses ultra-compactes sans fil CXS / TXS 12
- > Scie circulaire sans fil TSC 55 K,
- > Ponceuse autoportée PLANEX LHS 2-M 225,
- > Ponceuse ETS EC 150,
- > Station d'énergie mobile SYS-PowerStation, ...



Les outils de toutes les exigences



Festool vous propose de nombreux services gratuits

- > 3 ans de garantie totale, batteries et chargeurs inclus
- > Remplacement en cas de vol au cours de 3 ans de Garantie
- > Accès à des informations exclusives, gestion de votre parc machines...

Pour en bénéficier, créez simplement votre espace MyFestool !

ABRASIF GRANAT 225 MM


Pour ponceuses à bras Planex et Planex Easy.

+ - Qualité professionnelle

Idéal pour enduits, apprêts, laques, peintures à faible teneur en COV et supports durs
Paquet de 25 abrasifs

Références	Grain	Couleur
FSI428	40	Bleu
FSI429	60	
FSI430	80	
FSI431	100	
FSI432	120	
FSI433	150	
FSI434	180	
FSI435	220	
FSI437	320	

FESTOOL



L' ABRASIF GRANAT

Idéal pour enduits, apprêts, laques, peintures à faible teneur en COV et supports durs.

PAD D'INTERFACE

Pour ponceuses à bras Planex et Planex Easy

+ - Qualité professionnelle

Élément amortisseur entre le plateau de ponçage et l'abrasif

FESTOOL



Références	Dimensions
FS0945	215 mm
FS4095	220 mm

SAC FILTRE

Pour ponceuses à bras Planex et Planex Easy

+ - Efficacité professionnelle

FESTOOL



Références
FS0868



FESTOOL



PONCEUSE EXCENTRIQUE ETS EC 150/5 EQ PLUS	PONCEUSE DELTA DTS 400 REQ PLUS	PONCEUSE VIBRANTE RTS 400 REQ PLUS	PONCEUSE ROTO-EXCENTRIQUE ROTEX 90DX FEQ PLUS	PONCEUSE ROTO-EXCENTRIQUE ROTEX 150 FEQ PLUS
---	---------------------------------	------------------------------------	---	--

Plus produits	<ul style="list-style-type: none"> - Longue durée de vie grâce à la technologie de moteur EC et au frein de plateau en carbure - Protection maximale lors du travail grâce à la détection des vibrations et de l'aspiration - Conception compacte et poids de seulement 1,2 kg pour une excellente ergonomie 	<ul style="list-style-type: none"> - Ponçage des arêtes et des champs - Idéale surfaces verticales ou travail en hauteur - Manipulation d'une seule main pour endroits exigus, bords et coins 	<ul style="list-style-type: none"> - Idéale surfaces verticales ou travail en hauteur - Manipulation d'une seule main pour endroits exigus, bords et coins 	<ul style="list-style-type: none"> - 4 machines en 1 : dégrossissage, ponçage et triangulaire, polissage - Idéale surfaces verticales ou travail en hauteur 	<ul style="list-style-type: none"> - 3 machines en 1 : ponçage dégrossissant, ponçage fin et polissage - Changement de plateau sans outil - Capot protecteur : travail au ras des bords
Type alimentation	Filaire				
Puissance	400 W	250 W		400 W	720 W
Vitesse de Rotation	6000 - 10000 tr/mn	6000 - 12000 tr/mn	12000 - 24000 tr/mn	260 - 520 tr/mn (roto-excentrique) 3500 - 7000 tr/mn (excentrique)	320 - 660 tr/mn (roto-excentrique) 3300 - 6800 tr/mn (excentrique)
Course de Ponçage	5 mm	2 mm		3 mm	5 mm
Plateau	150 mm	100 x 150 mm	80 x 130 mm	90 mm	150 mm
Raccord d'aspiration	27 mm				
Poids	1,2 kg			1,4 kg	2,3 kg
Livré avec	Plateau de ponçage Ø 150 mm FUSION - TEC (mou HT) et clé de service	Patin de ponçage StickFix 100x150 mm, capot protecteur et sac récupérateur de poussière Longlife	Patin de ponçage StickFix 80x130 mm, capot protecteur et sac récupérateur de poussière Longlife	Plateau de ponçage FastFix Ø 90 mm (mou HT), patin de ponçage StickFix V93 et capot protecteur	Plateau de ponçage Fastfix Ø 150 mm (mou-HT) et capot protecteur
Code Produit	FS2215	FS4889	FS1805	FS4006	FS2297

FESTOOL



	ETSC 125	RTSC 400	DTSC 400
Plus produits	- Unique : hybride, la batterie peut être remplacée par un adaptateur secteur plug-it combiné à un câble plug-it, pour une utilisation filaire (kit disponible comme accessoire) - Mobilité maximale : sans câble ni tuyau, avec une ergonomie parfaite, une petite taille et un poids de seulement 1,4 kg - Puissance et endurance : pour une puissance égale à celle d'un outil filaire, la batterie Ergo 18 V en combinaison avec le moteur EC-TEC sans charbons		
Type alimentation	Batterie 18 V - 3,1 Ah		
Vitesse de rotation	6000 - 10000 tr/mn		
Course de ponçage	2 mm		
Plateau	125 mm	80 x 130 mm	100 x 150 mm
Raccord d'aspiration	27 mm		
Poids	1,4 kg		
Livré avec	SYSTAINER SYS3 M 187 avec plateau de ponçage StickFix Ø 125 mm (mou-HT), capot protecteur, sac récupérateur de poussière Longlife, 2 batteries BP 18 Li 3.1 ERGO, chargeur rapide TCL 6	SYSTAINER SYS3 M 187 avec patin de ponçage StickFix 80 x 130 mm, capot protecteur, sac récupérateur de poussière Longlife, 2 batteries BP 18 Li 3,1 Ergo, chargeur rapide TCL 6	SYSTAINER SYS3 M 187 avec patin de ponçage StickFix 100x150 mm, capot protecteur, sac récupérateur de poussière Longlife, 2 batteries BP 18 Li 3,1 Ergo, chargeur rapide TCL 6
Code Produit	FS4893	FS4895	FS4890



PONCEUSE EXCENTRIQUE ORE 2-125 EC SET

Compact et légère, convient parfaitement à tous les travaux de finition.



- + - Travail sans poussières grâce à sa cartouche filtrante
- Faibles vibrations pour préserver les articulations
- Moteur brushless

Particulièrement ergonomique et à faibles vibrations. La coquille de poignée avec insert Softgrip assure une prise sûre et un bon guidage. Moteur sans balais à rendement amélioré et longévité accrue. Livrée avec : Coffret L-BOXX®



Références	Poids	Garantie	Puissance	Vitesse (tr/min)	Taille du plateau
FL2119	1,2 KG	3 ans	260 W	8000 - 12000 /min	125 mm

PONCEUSE ODE 2-100 EC SET

Ponceuse delta compacte avec réglage de la vitesse de rotation. Légère et compacte pour un travail de finition optimal pour les angles et petites surfaces.



- + - Moteur Brushless
- Faibles vibrations
- Travail sans poussières

Ponceuse delta à une main légère, compacte, particulièrement ergonomique et à faibles vibrations. Moteur sans balais à rendement amélioré et longévité accrue. Fournie avec sa Cartouche filtre PES pour travailler sans poussières pour les petites surfaces. Livrée avec : Coffret L-BOXX®



Condt.	Poids	Garantie	Références	Puissance	Vitesse (tr/min)	Taille du plateau
1	1,2 KG	3 ANS	FL2118	260 W	8000 - 12000 /min	100 x 150 mm

PONCEUSE ROTATIVE ORE 5 150 EC SET

Première ponceuse excentrique à moteur BRUSHLESS avec extraction intégrée pour un travail sans poussières



- + - Poignée ergonomique softgrip pour plus de confort et de précision
- Travail sans poussières
- Vitesse réglable en fonction du matériau

Équilibrage spécial pour travailler sans vibration. Frein de plateau. Aucune rayure de ponçage grâce à l'arrêt instantané. Moteur sans balais à rendement amélioré et longévité accrue. Fournie avec sa Cartouche filtre PES pour travailler sans poussières pour les petites surfaces. Livrée avec : Coffret L-BOXX®



Références	Poids	Garantie	Puissance	Vitesse (tr/min)	Taille du plateau
FL2069	1.4 kg	3 ans	400 watt	4000 - 10000 /min	150 mm

PACK PONCEUSE ORBITALE DEROS PRO

- + Légère, maniable et silencieuse
- Application myMirka® sur Apple Store® ou Google Play® pour suivre en temps réel votre exposition aux vibrations
- Capteur de vibrations intégré et Bluetooth

Design ergonomique
Utilisation à 1 ou 2 mains
Démarrage progressif du plateau
Frein plateau et frein moteur
Mouvement Orbital de 5 mm
Livré avec : 2 plateaux interchangeables inclus
Ø 125 / 150 mm + 1 tuyau de 4 mètres + 1 adaptateur universel
+ 100 disques Abranet Ø 125 mm (P80 x 50, P120 x 50) + 100 disques Abranet Ø 150 mm (P120 x 50, P180 x 50)

Références	Poids	Garantie	Puissance	Vitesse (tr/min)	Taille du plateau
MI3365	1 kg	3 ans	350 W	4 000-10 000 tr/min	125 ou 150 mm

PONCEUSE ORBITALE DEROS

Ponceuse Diamètres 125/150 mm. Ponceuse seule avec les 2 plateaux, dans son coffret de rangement

- + Polyvalente, idéale pour la plupart des travaux de ponçage
- Ponçage à 1 ou 2 mains
- Design ergonomique
- Démarrage progressif du plateau

Alimentation : 350 W
Vitesse (tr/min) : 4000 - 10000/min
Excentricité : 5 mm
Diamètre du plateau : 125 mm / 150 mm
Poids : 1 Kg
Niveau sonore, LpA db(A) 71
Niveau de vibration (m/s²) 3.4
Connectivité Bluetooth
Livrée avec : 2 plateaux Ø 125 et 150 mm

Références	Poids	Garantie	Puissance	Vitesse (tr/min)	Taille du plateau
MI3370	1 kg	3 ans	350 W	4 000-10 000 tr/min	125 ou 150 mm

PONCEUSE DEOS 663 CV DELTA

- + Précise et efficace
- Légère
- Ergonomique

Connectivité Bluetooth®, services digitaux myMirka®
Livrée avec : Sans accessoire

Références	Poids	Garantie	Puissance	Vitesse (tr/min)	Taille du plateau
MI3415	0,97 kg	3 ans	250 W	5000 - 10000	100 x 150 mm

PRÉSERVEZ VOTRE TRÉSORERIE

UNE SOLUTION LOCATIVE SUR-MESURE



Souplesse

Un loyer adapté à votre capacité de remboursement.



Simplicité

Une charge financière répartie sur toute la durée du contrat. Les loyers sont déductibles en charge fiscale.



Sérénité

Une assurance tous dommages intégrée dans votre contrat.

Offre réservée aux professionnels, soumise à conditions sous réserve d'acceptation par LOCAM SAS. LOCAM SAS 94 Rue Bergson 42000 ST ETIENNE - Capital 11 520 000 Euros - RCS ST ETIENNE 310 880 315. Société de financement de droit agréée auprès de l'Autorité de Contrôle Prudenciel et de Résolution, soumise au Code Monétaire et Financier. Société de courtage en assurance immatriculée au registre des intermédiaires en assurance sous le numéro ORIAS 08046171 - www.orias.fr - APE 64912 - Code TVA Euro FR 22 310 880 315 - locam.fr

Aspirateurs pour ponceuses

EXTRACTEUR DE POUSSIÈRE MIRKA 1025 L EU 230V

Pour Mirka Deros, Deos et Deos Delta

- + Haut pouvoir d'aspiration
- Système de nettoyage du filtre Push&Clean
- Fonction démarrage automatique
- Compact, facile à transporter

Aspiration eau et poussière
Démarrage automatique
Fonction soufflerie pour enlever la poussière et nettoyer les zones inaccessibles
Classe L
Livré sans tuyau d'aspiration



Références	Poids	Garantie	Puissance	Débit	Cuve/ Réservoir
MI3343	8 kg	3 ans	1000W	3600 l/min	25l

EXTRACTEUR DE POUSSIÈRE MIRKA 1230 L AFC 230V

Extracteur de poussière puissant Classe L. Pour Mirka Leros et Leros-S.

- + Grande performance grâce à son excellent ratio débit d'air/dépression
- Faible niveau sonore
- Nettoyage automatique du filtre

Haute performance, facile à utiliser, extrêmement manœuvrable et avec des fonctions intelligentes
Ses grandes roues améliorent la manœuvrabilité sur des surfaces irrégulières et sur les grilles métalliques.
Ouverture distincte à l'arrière pour faciliter le changement du filtre sans à avoir à retirer la partie supérieure.
Pratique, la surface plate de l'extracteur permet d'accueillir un coffret de rangement. Système de fixation disponible en option.
Livré sans tuyau d'aspiration



Références	Poids	Garantie	Puissance	Débit	Cuve/ Réservoir
MI3407	14,5 kg	3 ans	1200 W	4500 l/min	30 l

ASPIRATEUR SANS FIL CTLC SYS I-BASIC CLEANTEC

Pour les petites interventions de ponçage, sciage et perçage de courte durée.

- + Autonomie : pas besoin de prises
- Puissant et sans fil
- Mobilité maximale : poids réduit, se porte en bandoulière



Surface filtrante : 5357,00 cm²
Durée de fonctionnement : 25 min
Catégorie poussière : L
Pour les poussières avec des valeurs limites : 1 mg/m³
Livré avec : Buse ameublement, commande à distance, filtre et sac filtre, sangle, tuyau d'aspiration

Références	Poids	Garantie	Puissance	Débit	Cuve/ Réservoir
FS4104	8,80 kg	3 ans	36v	2400 l/min	4,5l

ASPIRATEUR SANS FIL CTLC MIDI I-PLUS CLEANTEC

Convient à l'aspiration de liquides et de matières solides.

- + Sans poussières et sans fil
- Autonomie
- Mobilité maximale



Surface filtrante : 3369,00 cm²
Durée de fonctionnement : Jusqu'à 45 min
Catégorie de poussières : L
Livré avec : Commande à distance, filtre et sac filtre, tuyau d'aspiration

Références	Poids	Garantie	Puissance	Débit	Cuve/ Réservoir
FS4108	10,20 kg	3 ans	36V	3100 l/min	15 l

ASPIRATEUR CTL MIDI

Aspirateur à poussières

- + Compact
- Maniable
- Facile d'utilisation

Homologation pour la classe de poussières L. Sacs filtres SELF-CLEAN très résistants et autonettoyants offrant une dépression d'aspiration constante et élevée.

Livré avec : 1 sac filtre monté, tuyau d'aspiration lisse Ø 27/32 x 3,5 m-AS/CT avec raccord angulaire tournant côté aspirateur, rangement pour le tuyau, Sys-Dock avec fonction T-LOC

Références	Poids	Garantie	Puissance	Débit	Cuve/Réservoir
FS2126	9,1 kg	3 ans	350-1200 W	3700 L/min	15 L

FESTOOL



ASPIRATEUR CTL 26 E

- + Homologation pour la classe de poussières L.
- Modulaire selon les besoins avec prise supplémentaire ou module pneumatique.

Tuyau d'aspiration lisse Ø 27/32 x 3,5 m-AS/CT
Livré avec : Sac filtre SELF-CLEAN, tuyau d'aspiration lisse Ø 27/32 x 3,5 m-AS/CT, rangement pour le tuyau, Sys-Dock avec fonction T-LOC, enroulement du câble

Références	Poids	Garantie	Puissance	Débit	Cuve/Réservoir
FS2101	13,9 kg	3 ans	350 - 1200 W	3 900 L/min	26 L.

FESTOOL



ASPIRATEUR CTL 36 E AC-PLANEX CLEANTEC

Aspirateur spécial pour toutes les ponceuses à bras PLANEX

- + Homologation pour la classe de poussières L.
- Décolmatage automatique du filtre principal AUTOCLEAN avec réglage en continu des intervalles de nettoyage pour une puissance d'aspiration élevée et constante.
- Fonction antistatique

Surface filtrante : 6318 cm²
Câble de raccordement au secteur gaine caoutchouc : 7,50 m

Puissance admissible à la prise : 2400 W
Dimensions (L x l x h) : 630 x 365 x 596 mm

Livré avec : Filtre principal haute performance, sac filtre SELF-CLEAN, sac d'élimination des déchets, tuyau d'aspiration résistant au pliage D36x3,5-AS/LHS 225, obturateur ComfortClean, rangement pour le tuyau, support pour PLANEX et enroulement du câble

Références	Poids	Garantie	Puissance	Débit	Cuve/Réservoir
FS2118	15,2 kg	3 ans	350 - 1 200 W	3900 L/min	36 L

FESTOOL



Click & Collect 3h

Achetez en ligne et récupérez vos commandes sous 3h en magasin



Testeur de couleurs

Validez votre choix couleurs en commandant des Testeurs en ligne



Paiement 3x sans frais

En magasin Tollens : votre projet déco réalisable simplement



Reprise gratuite des déchets

Déposez gratuitement en magasin Tollens vos pots de peinture et outillage

Accessoires pour ponceuses de paume

PLATEAU DE PONÇAGE ST-STF

- + Utilisation polyvalente

Références	Dimensions
FS1946	Diam 150 mm

FESTOOL



PROTECTEUR DE PLATEAU

Pour ponceuse Deros

- + Qualité professionnelle

Pour protéger les supports de plateaux contre l'usure et les déchirures survenant lors des ponçages agressifs et répétés
67 trous



Références	Dimensions
MI3047	Diam 150 mm

MIRKA

PLATEAU ROND Pour ponceuse Deros

- + Qualité professionnelle



Références	Dimensions
MI3290	Diam 125 mm
MI3291	Diam 150 mm

MIRKA

CORDON ÉLECTRIQUE

Compatible avec les ponceuses DÉROS, DEOS et LEROS

- + Qualité professionnelle



Références
MI3462

MIRKA

SAC FILTRE SELF-CLEAN MINI/MIDI-2/5

Pour CT MINI et CT MIDI

- + Élimination simple et sûre des poussières des catégories L et M
- utilisation optimale du volume du sac filtre grâce à la matière SELF-CLEAN limitant le colmatage



Pour un environnement de travail propre et sain

Références
FS2208

FESTOOL

KIT DE NETTOYAGE STANDARD RS-ST

Pour aspirateur CTL midi

- + Plusieurs embouts différents
- Pour toutes opérations dans des zones étroites, sur des surfaces et au sol



Comprend : tube coudé Ø 36 HR-K AS, buse pour sols D 36 BD 300, buse étroite Ø 36 FD-300, rallonge Ø 36 VR-K AS, pinceau brosse, Systainer SYS3 M 137.

Références
FS4137

FESTOOL

CÂBLE PLUG IT H05 câble caoutchouc

- + Changement d'outil en un clin d'œil.

Connexion femelle



Références	Dimensions
FS2142	4,00 m


FESTOOL

Abrasifs pour ponceuses de paume

ABRASIF GRANAT 150 MM

FESTOOL

Traitement des supports durs, matières plastiques, minéraux, de verre acrylique, d'enduits et d'apprêts



Particulièrement recommandé pour les peintures à faible teneur en COV
Paquet de 10

Références	Grain	Couleur
FS1975	60	Bleu
FS1976	80	
FS1977	120	
FS1978	180	

ABRASIF GRANAT 90 MM

FESTOOL

Pour ponceuse Rotex 90.



Idéal pour enduits, apprêts, laques, peintures à faible teneur en COV et supports durs

Références	Grain	Couleur
FS0981	60	Bleu
FS0982	80	
FS0983	100	
FS0984	120	

ABRASIF GRANAT 100 X 150 MM

FESTOOL

pour DTS 400, DTSC 400

Idéal pour enduits, apprêts, laques, peintures à faible teneur en COV et supports durs
Paquet de 10



Références	Grain	Couleur
FS4720	40	Bleu
FS4726	80	
FS2301	120	
FS4707	180	

ABRASIF GRANAT 80 X 133 MM

FESTOOL

Pour ponceuse RTS 400.



Idéal pour enduits, apprêts, laques, peintures à faible teneur en COV et supports durs
Paquet de 10

Références	Grain	Couleur
FS1420	40	Bleu
FS1421	80	
FS1422	120	
FS1423	180	

ABRASIF ABRANET DIAM 125 MM

MIRKA

Pour ponceuse Deros

- + Encrassement minime
- Travail régulier
- Durée de vie jusqu'à 5 fois supérieure à celle d'un abrasif traditionnel



Grain : 80 à 240
Paquet de 50
Compatible toutes marques

Références	Grain	Couleur
MI3024	80	Bronze
MI3207	100	
MI3025	120	
MI3208	150	
MI3026	180	
MI3328	240	

ABRASIF ABRANET DIAM 150 MM

MIRKA

Pour ponceuse Deros

- + Encrassement minime
- Travail régulier
- Durée de vie jusqu'à 5 fois supérieure à celle d'un abrasif traditionnel



Grain : 80 à 240
Paquet de 50
Compatible toutes marques

Références	Grain	Couleur
MI3027	80	Marron cuivre
MI3073	100	
MI3028	120	
MI3199	150	
MI3029	180	
MI3268	240	

ABRANET 225 MM - 25 PIÈCES

MIRKA

Abrasif pour ponceuse

- + Environnement de travail plus sain
- Finition de surface parfaite



Compatibles toutes machines et tous outils

Références	Grain
MI3261	80
MI3262	100
MI3263	120
MI3264	150
MI3265	180
MI3266	240

ABRASIF DELTA LR590 6T 95X95

PRIMEX

Anti-encrassant, ultra résistant et doté d'une capacité d'abrasion durable.

Pour les matériaux tendre type bois, apprêt, peinture, vernis.
Compatibles machines toutes marques



Vendu en paquet de 10

Références	Grain
PR6214	60
PR6215	80
PR6216	120

ABRASIF GARNITURE LR590 80X133

PRIMEX

Anti-encrassant, ultra résistant et doté d'une capacité d'abrasion durable. Surface d'application : bois, carrosserie, peinture, plâtre/enduit, PVC



Paquet de 10

Références	Grain
PR6009	80
PR6010	120

ABRASIF DELTA 7T 100X150

PRIMEX

Surfaces Applications : bois, carrosserie, peinture, plâtre/enduit, PVC

Compatible machines toutes marques
Vendu en paquet de 10



Références	Grain
PR6000	60
PR6001	80
PR6002	120

ABRASIF DISQUE LR590 17T 125 MM

PRIMEX

Excellent pour le ponçage de tout produit tendre, potentiellement très encrassant.
Compatibles machines toute marque.
Paquet de 10.



Références	Grain
PR6253	60
PR6254	80
PR6255	100
PR6256	120
PR6257	180
PR6258	240

ABRASIF DISQUE LR590 15T 150 MM

PRIMEX

Anti encrassant, de grande longévité.

Excellent pour le ponçage de produits tendres, potentiellement très encrassant.
Compatible machines toute marque.
Paquet de 10



Références	Grain
PR6297	60
PR6298	80
PR6299	100
PR6300	120
PR6301	180
PR6302	240

SCIE SAUTEUSE JS 18

Scie sauteuse sans fil 18,0 V

- +** - Nouvelle génération de moteurs sans balais à haut rendement
- Réglage progressif de la vitesse de coupe
- Double guide lame à rouleaux pour des coupes précises

Voltage : 18 V
 Capacité : 2,5 / 5,0 Ah
 Vitesse cycle à vide 0-3500/min
 Course 26 mm
 Niveau de mouvement pendulaire
 4 niveaux de vitesse 1-5 + A
 Zone d'agitation 0-45°
 Capacité maxi dans le bois 120 mm
 Epaisseur Max du matériau dans la tôle d'acier 8 mm
 Dimensions : 275x82x197 mm
 Poids sans batteries 2,1 kg
 Garantie : 3 ans
 Livrée avec : Coffret de transport LBOXX® 136



Références	Garantie
FL2075	3 ans

SCIE SAUTEUSE CARVEX PS 420 EBQ PLUS

- +** - Précise
- Facilité d'utilisation

Puissance : 550 W
 Nombre de courses : 1 500-3 800 tr/min
 Ajustage du mouvement basculant par paliers 4
 Profondeur de coupe dans le bois/métal/acier tendre : 120/20/10 mm
 Poids : 1,9 kg
 Livrée avec : 2 lames de scie et 1 pare-éclats



Références	Garantie
FS2217	3 ans

SCIE PLONGEANTE TS 55 REBQ+ FS

Scie

- +** - Précise
- Facilité d'utilisation
- Puissante

Puissance : 1 200 W
 Vitesse : 2 000-5 800 tr/min
 Diamètre de lame : 160 mm
 Plage angulaire : -1 - 47°
 Profondeur de coupe : 0-55 mm
 Profondeur de coupe à 45° : 43 mm
 Raccord d'aspiration : 27/36 mm
 Poids : 4,5 kg
 Livrée avec : Lame de scie circulaire denture fine HW W48, rail de guidage FS 1400/2, pare-éclats, lucarne de visée et clé de service



Références	Garantie
FS4091	3 ans

Accessoires pour scies

LAME DE SCIE CIRCULAIRE WOOD UNIVERSAL

Lame polyvalente pour l'ensemble des matériaux en bois. En acier de grande qualité, avec dents en carbure à grains ultrafins.

- +** - Cadence de sciage rapide

Diamètre 160 mm
 Largeur de coupe 2,20 mm
 Ø alésage 20 mm
 Nombre de dents : 28
 Angle de lame 15,00°
 Forme des dents W




Références	Dimensions
FS4100	160x2,2x20 mm

LAME DE SCIE CIRCULAIRE HW ALUMINIUM/PLASTICS

Lame de scie circulaire à denture plate. Idéale pour la coupe de l'aluminium et du plastique

- +** - Angle de coupe optimal

Diamètre 160 mm
 Largeur de coupe 2,20 mm
 Ø alésage 20 mm
 Nombre de dents 52
 Angle de lame -5,00°
 Forme des dents TF
 Épaisseur de lame de base 1,80 mm



Références	Dimensions
FS1224	160x2,2x20 mm

LAME DE SCIE CIRCULAIRE DENTURE FINE

Pour scie plongeante TS 55

- +** - Propres et sans éclats dans bois massif et pour panneaux revêtus ou contreplaqués

Pour coupes transversales.
 Diamètre : 160 mm
 Largeur de coupe : 2,20 mm
 48 dents



Références	Dimensions
FS1385	160x2,2x20 mm

Meuleuse



MEULEUSE D'ANGLE SANS FIL AGC 18-125 5,0 EBI-PLUS

La solution robuste pour le tronçonnage et le meulage de matériaux très durs (métal, matériaux en pierre et béton)

- +** - Pour arriver plus vite au meilleur résultat

Tension de la batterie : 18 V
 Régime à vide : 4 500 - 8 500 min⁻¹
 Ø de disque : 125 mm
 Filetage de la broche/bride M14
 Capacité batterie Li-ion : 5,20 Ah
 Poids avec batterie Li-ion : 1,60 kg
 Livrée avec : 2 batteries, un chargeur rapide et un capot de protection



Références	Garantie
FS4858	3 ans

PRÉSERVEZ VOTRE TRÉSORERIE

UNE SOLUTION LOCATIVE SUR-MESURE



Souplesse

Un loyer adapté à votre capacité de remboursement.



Simplicité

Une charge financière répartie sur toute la durée du contrat. Les loyers sont déductibles en charge fiscale.



Sérénité

Une assurance tous dommages intégrée dans votre contrat.

Offre réservée aux professionnels, soumise à conditions sous réserve d'acceptation par LOCAM SAS. LOCAM SAS 94 Rue Bergson 42000 ST ETIENNE - Capital 11 520 000 Euros - RCS ST ETIENNE 310 880 315. Société de financement de droit agréée auprès de l'Autorité de Contrôle Prudenciel et de Résolution, soumise au Code Monétaire et Financier. Société de courtage en assurance immatriculée au registre des Intermédiaires en assurance sous le numéro ORIAS 08046171 - www.orias.fr - APE 64912 - Code TVA Euro.FR.22 310 880 315 - locam.fr

PERCEUSE-VISSEUSE SANS FIL TXS 12,5-SET

pour les opérations de travail quotidiennes les plus variées

- + - Compacte et maniable
- Ergonomie
- Forme courte

Tension : 10,8 V
 Rotation : 0 - 470/0 - 1600 min⁻¹
 Capacité batterie : 2,50 Ah
 Longueur : 13,3 cm
 Hauteur : 22,2 cm
 Poids : 0,70 kg
 Livrée avec : Accessoires divers

Références	Garantie
FS5257	3 ans



FESTOOL

VISSEUSE À PERCUSSION PD 2G 18.0 EC / 5.0 SET

Visseuse à percussion sur batterie Li Ion 18 Volts 2,5 Ah

- + - Equipé de la Technologie EC : travail avec plus de puissance
- Chargeur rapide universel
- Technologie KEEP CONTROL qui garantit une protection contre la surchauffe des batteries

Vitesse de rotation 0- 600 tr - 0-2300 tr / min
 Mandrin amovible métallique à serrage rapide avec verrouillage automatique
 Capacité du mandrin 1.5 mm / 13 mm
 Affichage LED de la charge sur la batterie
 Poignée ergonomique soft grip
 Lampe led intégrée pour un éclairage continu
 Couple Maxi 56 / 90 Nm
 Poids sans batteries 1.6 kg
 Livrée avec : En coffret L-BOXX avec 2 batteries 18 Volts 2.5 Ah et son chargeur rapide universel 18 V & 10.8 VOLTS

Références	Garantie
FL3247	3 ans



3 ANS
FLEX
 cette performance

Accessoire pour perceuse-visseuse

TURBINE LIQUIDE POUR PERCEUSES

Tige hexagonale Ø 8 mm ou 10 mm pour matériaux liquides

- + - Résistant

Pour matériaux liquides tels que dispersions, peintures murales
 Effet de mélange de bas en haut

Références	Dimensions
MA0331	400 x 80 mm, capacité 5 à 10 kg
MA0914	590 x 100 mm, capacité 10 à 25 kg



L'OUTIL PARFAIT

PERFORATEUR FILAIRE FHE 2-22

Perforation avec fonction de marteau.
 Emmanchement SDS-Plus

- + - Léger et maniable
- Perforation avec fonction de marteau
- Idéal pour le perçage à percussion

vitesse rotation 0-1400/min
 Perçage maximum dans le béton 22 mm
 Perçage maximum de l'acier 13 mm
 Perçage maximum du bois 26 mm
 Puissance absorbée 710 W
 Longueur câble 4 m
 Poids : 2,3 Kg
 Livré avec : 1 coffret de transport L Boxx 136

Références	Garantie
FL2115	3 ans



3 ANS
FLEX
 cette performance

PERFORATEUR FILAIRE CHE 2-28

Marteau universel 2,5 kg, SDS Plus. Marteau perforateur et piqueur léger 800 W en forme de pistolet, avec fonction de rotation à gauche et à droite.

- + - Arrêt de pivotement pour buriner

Vitesse de rotation 0-1300 mm
 Puissance absorbée 800 W
 Emmanchement SDS Plus
 Ø perçage maximum dans le béton : 28 mm
 Ø de perçage maximum de l'acier : 13 mm
 Ø de perçage maximum du bois: 30 mm
 Longueur de câble 4 m
 Poids : 2,65 kg
 Livré avec : L Boxx 136

Références	Garantie
FL2116	3 ans



3 ANS
FLEX
 cette performance

PERFORATEUR SANS FIL BHC 18 HPC 4,0 I-PLUS

Amortissement des vibrations pour un travail sans fatigue

- + - Excellent rapport poids/performances
- Excellent confort de travail en toutes situations.
- Batterie Bluetooth

Puissance : 18 V compact 4,0 Li-HighPower
 Régime à vide : 0 - 1100 min⁻¹
 Fréquence de frappe : 4895 min⁻¹
 Béton : 18 mm / couronnes de perçage 68 mm
 Temps de charge Li Ion : 90 min
 Livré avec : 2 batteries BP 18 4,0 Li HPC, chargeur rapide TCL 6, poignée supplémentaire, butée de profondeur.

Références	Garantie
FS4878	3 ans



FESTOOL

PERFORATEUR BURINEUR CHE 5-40 SDS MAX

Marteau universel de 5 Kg, SDS Max

- + - Multi fonctions : perforer, buriner et ajuster le burin

Vitesse de rotation à vide 0-350 /min
 Vitesse de rotation de l'arbre moteur 1300-2900 /min
 Ø perçage maximum dans le béton 40 mm
 Ø de perçage max. dans la maçonnerie 90 mm
 Ø de perçage maximum de l'acier 13 mm
 Ø de perçage maximum du bois 32 mm
 Puissance absorbée 1150 Watt
 Emmanchement SDS-max
 Longueur de câble 4,0 m
 Livré avec : 1 coffret de transport

Références	Garantie
FL2117	3 ans



3 ANS
FLEX
 cette performance

STATION D'ÉNERGIE MOBILE POWERSTATION

Alimentation mobile en courant pour faire fonctionner des machines filaires et recharger des batteries en tension

+ - Autonomie vis à vis des sources classiques d'énergie

Tension de sortie : 230 V ~ / 50 Hz
 Puissance continue : 3680 W
 Puissance maximale (<0,5 sec) 11000 W
 Puissance maximale (<6,0 sec) 7200 W
 Teneur énergétique nominale 1555 Wh
 Technologie de batterie Li-Ion
 Durée de recharge : 3 h
 Dimensions 396 x 296 x 187 mm
 Poids 16,50 kg
 Livrée avec : Adaptateur de protection de disjoncteur et câble de charge 2 m

Références	Garantie
FS4007	3 ans



FESTOOL



HAUT-PARLEURS BLUETOOTH SYS3 BT20 M 137 TOPROCK

+ - L'enceinte connectée Bluetooth® au format Systemer : en bas l'outil, en haut la musique
 - Son excellent grâce aux quatre haut-parleurs Neodym et à deux systèmes bass-reflex
 - Bluetooth® 5 avec TWS (true wireless stereo). Commande intuitive et touches éclairées.

Références	Garantie
FS2283	3 ans



FESTOOL

OUTIL OSCILLANT VECTURO OSC 18 HPC 4,0 EI-PLUS

Outils multifonctions

- +** - Gain de temps
- Polyvalence
- Anti-vibration

Tension de la batterie: 18 V
 Vibration : 10 000 - 19 500 min⁻¹
 Angle d'oscillation: 2 x 2,0°
 Porte-outil StarlockMax
 Compatibilité : StarlockMax / StarlockPlus / Starlock
 Capacité batterie : 4,00 Ah
 Compatible avec les batteries de la série BP 18
 Poids avec batterie : 1,80 kg
 Bluetooth® True
 Type d'alimentation : Batterie
 Livré avec : Batterie BP 18 li 4,0 HPC, un chargeur rapide TCL 6, une lame de scie universelle 78/32/Bi/QSC

Références	Garantie
FS2207	3 ans



FESTOOL

STATION DE NETTOYAGE ROLLERS CLEANER RCI 4 XLV20

Nettoyage par pression des outils d'application : rouleaux, brosses, couteaux, spatules, bacs camion, accessoires airless. Pour peintures acryliques et glycéro

- +** - Rapide et efficace
- Respecte l'environnement : pas de rejets liquides, économie d'eau
- Zéro rejet liquide

Nombre maximum d'outils lavables simultanément : 3
 Taille des rouleaux admissibles : 40 à 250 mm
 Composition table de lavage multitâches : 1 douche, 1 brosse alimentée, 1 SCS (speed cleaning system)
 Nettoyage de : la brosse, des bacs, camions, grilles, agitateurs...
 Livrée avec : 1 Pince ROLL EPUR pour l'épuration des manchons, 1 cône d'épuration pour les brosses rondes, 1 réfractomètre, 3 X 5 Litres d'ECOSOLUTION, 1 système d'aide au nettoyage avec cuve inox de 30 litres et 1 bac

Références	Poids	Dimensions	Garantie	Cuve/ Réservoir
EN0530	85,5 kg à vide	L 1210 x P 400 x H 1430 mm	1 an	120 l



enviroPlus

PRÉSERVEZ VOTRE TRÉSORERIE

UNE SOLUTION LOCATIVE SUR-MESURE



Souplesse
 Un loyer adapté à votre capacité de remboursement.



Simplicité
 Une charge financière répartie sur toute la durée du contrat. Les loyers sont déductibles en charge fiscale.



Sérénité
 Une assurance tous dommages intégrée dans votre contrat.

Offre réservée aux professionnels, soumise à conditions sous réserve d'acceptation par LOCAM SAS, LOCAM SAS 94 Rue Beignon 42000 ST ETIENNE - Capital 11 520 000 Euros - RCS ST ETIENNE 310.880.315. Société de financement de droit agréée auprès de l'Autorité de Contrôle Prudentiel de Réassurance, soumise au Code Monétaire et Financier. Société de courtage en assurance immatriculée au registre des intermédiaires en assurance sous le numéro ORIAS 08046171 - www.orias.fr - APE 6491Z - Code TVA Euro.FR 22 310 880 315 - locam.fr



DÉCOLLEUSE DE SOLS BS-5

Pour déposer tous types de revêtements de sols souples type PVC, linoléum, moquettes, caoutchoucs...

- + Manche en T télescopique et réglable, anti-vibration
- Interrupteur à la poignée
- Roulettes de transport

Puissance : 2 200 W
Vitesse : 6 500 tr/min
Lame : 210 x 60 mm
Poids : 20 kg
Accessoires : Lame en U (RO0943) ou lame droite (RO0688)
Livrée avec : 2 lames, un cordon de 10 m et un casque anti-bruit

Références	Garantie
RO0817	1 an



ROMUS
nous inventons vos solutions

DÉCOLLEUSE DE SOLS BS-1

Pour le décollage de tous types de sols souples.

- + Idéale petites surfaces
- Déflecteur : pour protéger la main et faciliter l'enroulement du revêtement
- Poignée mousse : peu de vibrations
- Convient pour sols et murs

Puissance : 1 010 W
Vitesse : 9 500 tr/min
Longueur : 54 cm
Poids : 4,8 kg
Accessoires : Lame en U (RO0943) et lame droite (RO0688)
Livrée avec : 1 lame trapèze 20 cm, 1 clé de serrage, 1 casque anti-bruit et 1 malette PVC

Références	Garantie
RO0687	1 an



ROMUS
nous inventons vos solutions

Nouveauté

DÉCOLLEUSE DURO-STRIPPER 2.0

Décolleuse légère idéale pour les petites surfaces

- + Confort d'utilisation (vibrations minimales) grâce aux roulements spéciaux
- Manche réglable en hauteur
- Utilisable comme outil à main ou au sol grâce à sa poignée amovible
- Fabrication allemande

Matériel fourni :
2 lames : 210 x 50 x 0,7 mm, 210 x 60 x 1,0 mm
1 protège-lame
Un jeu d'outils
Un casque antibruit et des gants de protection

Références
WO0010



WOLFF

DÉTECTEUR D'HUMIDITÉ ÉLECTRONIQUE FHM 10

Mesure le niveau d'humidité

- + Déconnexion automatique
- Double écran pour le bois et les matériaux de construction
- Pointes de mesure interchangeables

Domaines d'application : matériaux de construction (chapes béton, murs, plafonds), travail du bois
Plage de mesure bois : 6 - 44 %
Plage de mesure autres matériaux : 0,2 - 2 %
Alimentation : 3 piles CR2032
Dimensions : 130 x 40 x 25 mm
Poids : 102 g
Livré avec : Piles

geo FENNEL



Références	Garantie
GF0005	2 ans

LASER MULTI PLANS GEO4-XR GREEN

Laser vert multilignes automatique



- + Idéal pour travailler sur le sol (plateforme, plots, ...)
- Visibilité exceptionnelle.
- Laser multilignes complet grâce à ses 4 croix lasers.

IP54. Autonomie 9h.
Livré avec : 1 plateforme ajustable en hauteur de 25 à 85 mm. 1 batterie Li-Ion, 1 chargeur, bloc piles de secours, support mural multi fonctions, 3 plots de contrôle de hauteur de sol, support de rail

geo FENNEL

Références
GF0062

TÉLÉMÈTRE LASER GEODIST 50

Eclairage de l'écran automatique.
Son confirmant la mesure.
Mise en veille automatique.

- + Mise en veille automatique
- Stockage des 10 dernières mesures

Télémètre laser GeoDist 50® complet: calcul de distances, surfaces et volumes, mini/maxi, additionne et soustrait, hauteur par pythagore, ... Fonction devis permettant d'afficher en 3 click toutes les informations d'une pièce (surface murale, surface sol/plafond et périmètre). Portée 50m. Précision +/-2mm. Stockage des 10 dernières mesures. IP54. Choix de l'unité mm/inch/ft. Livré en étui avec jeu de piles.

geo FENNEL



Références	Poids	Garantie
GF0058	120 g	2 ans

DÉTECTEUR D'HUMIDITÉ ÉLECTRONIQUE PROTIMETER MINI

Mesure le niveau d'humidité

- + Lecture simplifiée
- Très performant

Mesure dans le béton, plâtre et ragréage : échelle de couleurs
Mesure dans le bois : échelle de pourcentages
Dimensions : 180 x 49 x 28 mm
Poids : 150 g
Attention ne convient pas aux chapes anhydrites
Livré avec : 1 pile alcaline 9V, 1 prolongateur avec tête à aiguilles pour les endroits difficiles d'accès, 1 plaque de calibrage et 2 pointes au carbure de rechange

ROMUS
nous inventons vos solutions



Références	Garantie
RO0003	1 an

TÉLÉMÈTRE GEOTAPE 2 EN1

GeoTape 2 en 1 combine un télémètre laser et un mètre à ruban

- + Combine 1 télémètre avec un ruban de mesure

Ruban de mesure bi-matière de 5 m.
Clip de ceinture métallique.
Bouton de rembobinage. Dragonne. Ruban en acier laqué finition mat. 3 rivets de fixation. Crochet aimanté. Batterie Li ion.
Livré avec : Cable de chargement

geo FENNEL



Références
GF0060



Peintures systèmes basse pression



PEINTURES SYSTÈMES BASSE PRESSION

	HVL P STANDARD		HVL P PROCONTRACTOR	
	90	70	70	95
Description	Turbine TurboForce II : 30% plus performante et 15% plus silencieuse Pistolet Edge II : 4 fois plus de productivité que l'ancien pistolet Tuyau Super-Flex : 20% plus léger que les autres tuyaux			
Plus Produit	Compacte, légère, facile à déplacer - Finition parfaite Smart Start : allumage/arrêt de la turbine sous l'impulsion du pistolet 360° pour peindre dans toutes les positions			
Nombre d'étages	4	3	3	5
Pression	0,6 bar	0,5 bar	0,5 bar	0,7 bar
Poids	14 kg	17 kg	17 kg	19 kg
Flexible	6 m	9 m	9 m	9 m
Livré Avec	Pistolet Edge Pro Standard, buses + aiguilles			
Code Produit	GOI386	GOI388	GOI388	GOI390

Pistolets

PISTOLET XVLP FINISHCONTROL 3500



Pulvérisation de peintures

- + Le modèle le plus compact de la gamme
- Idéal chantiers jusqu'à 50 m²

Bandoulière incluse
Godet 1 L
Livré avec :
1 turbine FC 3500,
1 carter, turbine
avec poignée,
1 façade StandardSpray,
1 valise de transport,
3 filtres à air, 3 entonnoirs de remplissage
pour godets, 1 sangle de fixation,
1 support de sangle et 1 brosse de nettoyage



Références	Poids	Garantie	Puissance
WA0544	2,3 kg	3 ans	700 W

PISTOLET ULTRA MAX HH DC



Pistolet airless sur batterie

- + Pratique pour les retouches, petites surfaces ou murs de couleur
- Léger, maniable, facile et rapide à mettre en service
- 360° pour peindre dans toutes les positions



Pulvérise les peintures acryliques et solvantées
Livré avec : 1 buse RAC X FF LP 410, 1 buse RAC X FF LP 514, 2 batteries compactes au lithium-ion 2 Ah 18 V Max DEWALT, 1 chargeur de batterie au lithium-ion 18 V Max DEWALT, 4 sacs FlexLiner 1 litre et 1 sac de rangement durable

Références	Garantie
GOI299	3 ans

Pulvérisateurs sur batterie

Nouveauté

PULVÉRISATEUR ULTRA QUICK SHOT

- + Meilleure productivité
- Le + léger du marché
- Fixation à la ceinture pour réduire la fatigue

Alimentation : batterie 18V
Taille de buse max : 0.016" / 0,41 mm
Compatible peintures acryliques, vernis, laques, solvants
Livré avec : 2 batteries, 1 chargeur, 2 filtres, 1 ceinture et 1 sac de transport

Références	Poids	Garantie
GOI492	2,9 kg	1 an



PULVÉRISATEUR SUR BATTERIE GX21

Appareil de pulvérisation compact et elle s'utilise à merveille avec les peintures de dispersion légères (rénovation intérieure par exemple) et les vernis.

- + sur batterie

Débit max.: 1,8 l/min
Pression de travail max.: 207 bar
Taille de buse max.: 521 (0,021")
Poids: 14 kg
Livré avec : 2x Batterie DEWALT 54V, 6ah FlexVolt
Chargeur rapide, refroidi par ventilateur DEWALT

Références	Débit
GOI471	1,8L/min



PULVÉRISATEUR GX FF CORDLESS

Compact sur batterie avec flexible de 15 mètres

- + sur batterie : Autonomie
- cuve de 5 litres intégrée
- flexible court de 7,5 mètres facile à ranger, souple et confortable à manipuler
- mobilité pour peindre même si il n'y a pas d'électricité

Débit max.: 1,5 l/min
Pression de travail max.: 207 bar
Taille de buse max.: 519 (0,019")
Livré avec : 1 Pistolet, 1 tuyau haute pression, 2 batteries DEWALT 54V, 6ah FlexVolt, 1 chargeur rapide

Références	Poids	Débit
GOI484	15,90	1,5l/min



PRÉSERVEZ VOTRE TRÉSORERIE

UNE SOLUTION LOCATIVE SUR-MESURE



Souplesse

Un loyer adapté à votre capacité de remboursement.



Simplicité

Une charge financière répartie sur toute la durée du contrat. Les loyers sont déductibles en charge fiscale.



Sérénité

Une assurance tous dommages intégrée dans votre contrat.

Offre réservée aux professionnels, soumise à conditions sous réserve d'acceptation par LOCAM SAS. LOCAM SAS 94 Rue Beignon 42000 ST ETIENNE - Capital 11 520 000 Euros - RCS ST ETIENNE 310 880 315. Société de financement de droit agréée auprès de l'Autorité de Contrôle Prudentiel de Réassurance, soumise au Code Monétaire et Financier. Société de courtage en assurance immatriculée au registre des intermédiaires en assurance sous le numéro ORIAS 08046171 - www.orias.fr - APE 6491Z - Code TVA Euro.FR 22 310 880 315 - locam.fr





		PROSPRAY 3.20	POWERPAINTER 90 HEA	SUPERFINISH 23 PLUS	PROSPRAY 3.25 AIRLESS SPRAYPACK
PEINTURES	Peintures inférieures	X	X	X	X
	Façade films minces			X	X
	Façade semi-épais				
ENDUITS	Enduits Airless				
	Enduits gouttelette				
CARACTERISTIQUES	Débit L/mn	1,6	1,9	2,6	2,6
	Pression	207 Bar	207 Bar	250 Bar	221 Bar
	Alimentation	230 V			
	Buses maxi (1 pistolet)	0,021	0,019	0,023	0,027
	Buses maxi (2 pistolets)				
	Moteur	1 kW	0,8 kW	1,3 kW	1,3 kW
	Poids kg	13,6	23	29	27
	Livré avec	Prêt à pulvériser			
Réf	WA0611	WA0593	WA0615	WA0595	

GX 21 + JET ROLLER	CLASSIC S 395 PC HB	ST MAX II			
		395 PC PRO	395 PC PRO HB	495 PC PRO HB	595 PC PRO HB
X	X	X	X	X	X
				X	X
1,8	2	2	2	2,3	2,6
207 Bar	230 bar				
	230 V				
0,021	0,021	0,023	0,023	0,027	0,025
	0,625 CV	1 CV	1 CV	1,2 CV	1,6 CV
13,2	30	20,5	30	30	33
En configuration peinture avec 15 m de flexible	En configuration peinture avec 15 m de flexible				
GO1295	GO1278	GO1432	GO1433	GO1435	GO1436



		ULTRA MAX II						
		695 STANDARD	795 STANDARD	1095 STANDARD	695 PRO-CONTRACTOR	795 PRO-CONTRACTOR	1095 PRO-CONTRACTOR	1095 IRONMAN
PEINTURES	Peintures intérieures	X	X	X	X	X	X	X
	Façade films minces	X	X	X	X	X	X	X
	Façade semi-épais	X	X	X	X	X	X	X
ENDUITS	Enduits Airless							
	Enduits gouttelette							
CARACTERISTIQUES	Débit L/mn	3,6	4,1	1,2	3,6	4,1	1,2	1,2
	Pression	230 bar						
	Alimentation	230 V						
	Buses maxi (1 Pistolet)	0,031	0,033	0,035	0,031	0,033	0,035	0,035
	Buses maxi (2 pistolets)	0,023	0,025	0,027	0,023	0,025	0,027	0,027
	Moteur	1,3 kW	1,5 kW	1,65 kW	1,3 kW	1,5 kW	1,65 kW	1,65 kW
	Poids kg	43	45	55	50	52	64	56
	Livré avec	En configuration peinture avec 15 m de flexible						
Réf	GO1440	GO1441	GO1442	GO1437	GO1438	GO1439	GO1443	

DUTY MAX				MARK						
EH 230 STANDARD	GH 230 STANDARD	EH 230 DI PRO-CONTRACTOR	GH 230 DI PRO-CONTRACTOR	V STANDARD	VII STANDARD	X STANDARD	V PRO-CONTRACTOR	VII PRO-CONTRACTOR	X PRO-CONTRACTOR	V IRONMAN
X	X	X	X	X	X	X	X	X	X	X
X	X	X	X	X	X	X	X	X	X	X
X	X	X	X	X	X	X	X	X	X	X
X	X	X	X	X	X	X	X	X	X	X
X	X	X	X	X	X	X	X	X	X	X
5,9	11,3	8,1	11,3	4,3	6	8,3	4,3	6	8,3	4,5
				230 bar						
230 V				220 V						
0,039	0,057	0,047	0,057	0,037	0,047	0,051	0,037	0,047	0,051	0,037
0,039	0,057	0,047	0,057							
				1,65 kW	1,9 kW	3,0 kW	1,65 kW	1,9 kW	3,0 kW	1,65 kW
90	107	83	99	59	63	70	66	71	79	59
				En configuration peinture avec 15 m de flexible						
GO1289	GO1290	GO1291	GO1292	GO1449	GO1450	GO1451	GO1445	GO1446	GO1447	GO1452



QUAND CHANGER DE BUSE ?

La buse doit être changée lorsque son usure réduit la largeur du jet de plus de 25%. Une buse usée nécessitera davantage de passes et consommera plus de peinture.

Pour connaître la largeur du jet que devrait avoir votre buse, il suffit de multiplier le premier chiffre de la référence par 5. Exemple : buse de 517 = 5 x 5 = largeur du jet de 25 cm

CHOISIR SES BUSES ET SES FILTRES EN FONCTION DES PRODUITS À APPLIQUER :

	LASURE	LAQUES ET VERNIS	SATINS	IMPRES- SIONS	MATS	SEMI-ÉPAIS	ENDUITS AIRLESS	TRAÇAGE
FILTRE POMPE	200	100	100	60	60	30	30 ou sans	30
FILTRE PISTOLET	200 ou 100	100	100	60	60	sans	sans	sans
BUSE	LARGEUR DE JET	FF LP	FF LP	PAA	PAA	PAA	HDA	LL5
	10° 5 à 10 cm							115
	20° 10 à 15 cm		208				231	215
	30° 15 à 20 cm		310	315		319		317
	40° 25 à 30 cm	410	410-412	415	415	421		419
	50° 30 à 35 cm	510	512-514	515-517	517	517-519	521-523	527-529-531
	60° 40 à 45 cm		614			617-619	621	623-625
	70° 50 à 60 cm					721		729



BUSE RAC X LP

Pour machine pulvérisation airless

- + - Finition haute qualité
- Moins de brouillard de pulvérisation
- Longue durée de vie



BUSE RAC X FF LP

Pour machine pulvérisation airless

- + - Meilleure finition
- Plus grande fiabilité
- Moins de brouillard de peinture
- Plus longue durée de vie



30 à 50 % de pression en moins pour pulvériser

Références	Garantie
GO1360	
GO1361	
GO1362	
GO1363	
GO1364	
GO1365	
GO1366	
GO1367	
GO1368	
GO1369	1 an
GO1370	
GO1371	
GO1372	
GO1373	
GO1374	
GO1375	
GO1376	
GO1377	
GO1378	

Références	Garantie
GO1428	
GO1425	
GO1423	
GO1422	
GO1424	
GO1427	
GO1426	
GO1430	
GO1429	
GO1406	
GO1405	
GO1408	
GO1409	
GO1407	
GO1410	
GO1419	
GO1420	
GO1421	
GO1415	
GO1416	
GO1413	
GO1417	
GO1418	
GO1412	
GO1411	
GO1414	
GO1431	

1 an

PISTOLET NEW CONTRACTOR

Accessoire pour pulvérisateur Airless

- + - Ergonomie parfaite

Gâchette 2 doigts
Poignée forme incurvée
Pression : 250 bar
Pour support de buse RAC X
Compatible ST MAX, CLASSIC
ULTRA MAX



Références
GO0954

PISTOLET TEXSPRAY

Accessoire pour pulvérisateur Airless

- + - Adapté aux produits épais

Gâchette 4 doigts
Pression : 250 bar
Pour support de buse RAC X
Compatible MARK V et MARK VII




Références
GO1125

SUPPORT DE BUSE

Accessoire pour pulvérisateur Airless

- + - Qualité professionnelle

Adapté aux buses RAC X telles que FFLP, LP, PAA, et HDA



Références
GO0703

TRÉMIE 95 L

Accessoire pour pulvérisateur airless

- + - Confort
- Productivité améliorée
- Efficacité améliorée

Compatible MARK V, VII et DUTY MAX 230



Références
GO0930

JET ROLLER

Accessoire pour pulvérisateur airless

- + - Peinture au rouleau et pulvérisation en une seule action
- Rapide et facile à utiliser
- Brouillard quasi inexistant
- Manche déclinable pour une utilisation manuelle

Pulvérise la peinture directement sur le mur sous le manchon
Utilisation intérieure et extérieure
Utilisation avec une pression de service entre 50 et 100 bar
Poids : 2,2 kg
Compatible avec tous les manchons clip 180 et 250 mm de toutes marques
Compatible pulvérisateurs airless de toutes marques



Références	Dimensions
GO1246	180 mm
GO1247	250 mm

RALLONGE À FIXER SUR PISTOLET GRACO RAC X

Accessoire pour pulvérisateur airless

- + - Confort de travail amélioré
- Permet d'accéder à des endroits difficiles d'accès
- Se fixe facilement sur tout type de pistolet airless

A fixer sur pistolet Graco
Compatible gammes CLASSIC, ST MAX, ULTRA MAX, MARK, DUTY MAX
Livrée avec support de buse RAC X



Références	Dimensions
GO0656	25 cm
GO0657	40 cm
GO0602	50 cm
GO0658	75 cm



Scannez
pour en
savoir plus

LE SYSTÈME TYREX :
PRATIQUE, COMPACT,
ERGONOMIQUE
ET RAPIDE



PULVÉRISATION TRÈS LONGUE DISTANCE GRÂCE AU SYSTÈME TYREX

Le système Tyrex, une innovation du groupe Cromology et une révolution dans l'application mécanisée des enduits et peintures, directement issue de la recherche Cromology, au travers de sa marque Alltek.

Adapté à toutes les situations de chantiers, le système TYREX permet la pulvérisation très longue distance de différents types de produits : enduit garnissant, enduit de tension, enduit décoratif type gouttelettes et peintures.

Oubliez les escaliers interminables avec la machine à projeter ou les bras chargés de seaux et sacs d'enduits ! La machine TYREX et les fûts d'enduits ou de peintures restent dans le véhicule au pied du chantier (suivant typologie du chantier).

UNE FLEXIBILITÉ INCOMPARABLE :

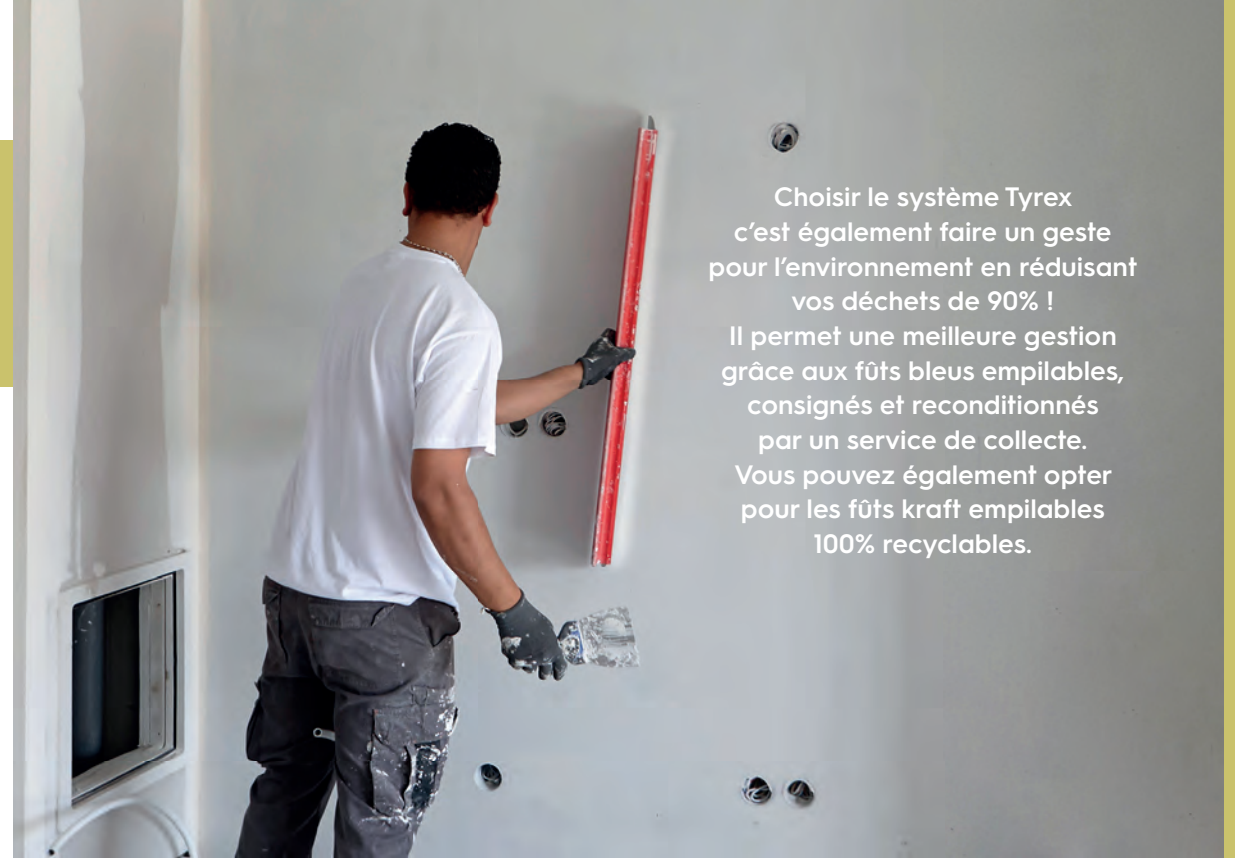
- Mise en place et sortie de chantier extrêmement rapide,
- Intervention sur plusieurs chantiers dans la même journée,
- Du pavillon au collectif de grande hauteur.



Grâce à son enrouleur hydraulique vous pouvez réaliser un enroulage et un déroulage assisté en toute sécurité sans effort jusqu'à 80 mètres en enduit (soit environ 9 étages) en conservant une bonne amplitude de travail et jusqu'à 120 mètres en peintures.

Le système TYREX c'est l'assurance d'une productivité décuplée : Entre 500 et 800 m²/jour !

Associé aux enduits allégés Airless Alltek, TYREX vous permet de traiter une très grande surface par jour. Le temps de manipulation est réduit, la pénibilité au travail et le confort sont améliorés. Avec le Tyrex, les rendements sont augmentés tout en réduisant les troubles musculosquelettiques. Les tâches sont mieux réparties et les rôles de chacun peuvent être redistribués.



Choisir le système Tyrex c'est également faire un geste pour l'environnement en réduisant vos déchets de 90% !

Il permet une meilleure gestion grâce aux fûts bleus empilables, consignés et reconditionnés par un service de collecte. Vous pouvez également opter pour les fûts kraft empilables 100% recyclables.

ENDUITS ALLTEK

Afin de compléter le système TYREX, Alltek a développé ses enduits Airless allégés en grand format dans des fûts de 112L soit l'équivalent de 8 sacs d'enduit. Ils sont adaptés à tous types de supports : béton, plaques de plâtre, toiles de verre...



ALLTEK SPRAY WW203

- Multi-usage de garnissage et de lissage
- Aspect de plâtre traditionnel même sur plaque de plâtre
- Débullage béton en 2 passes avec jusqu'à 2 mm d'épaisseur par passe
- Application directe sur plaques de plâtre sans impression suivant avis technique



ALLTEK SPRAY Y-MAX

- Très garnissant pour support grossiers
- Finition lisse après égalisation
- Débullage béton en 2 passes avec jusqu'à 3 mm d'épaisseur par passe
- Idéal pour garnissage sur béton cellulaire



ALLTEK SPRAYPLAST

- Spécial plaque de plâtre
- Primaire-enduit tendu sans lissage
- Masque les spectres des bandes à joint
- Renforce la dureté de surface des plaques de plâtre



ALLTEK ALPHA PLUS DÉCOR

- Enduit garnissant et décoratif
- Effet texturé gouttelette
- Jusqu'à 2 mm en une passe
- Existe aussi en version pièces humides

Existe aussi en ALLTEK SPRAY ETANCH'R

Retrouvez la gamme ALLTEK dans nos magasins TOLLENS.



PARTENAIRE TOLLENS



	MINIJET 80	MINIJET 120	PLASTCOAT HP30
Description	Application de tout type d'enduit pelliculaire en pâte et prêts à l'emploi : enduit de lissage, enduit de ratissage, enduit de cuvelage, enduit bitumineux...	Application de tous type d'enduit. Pour pulvériser différents types d'enduits : enduit de lissage, enduit de ratissage, enduit de cuvelage, enduit bitumineux	Pour des matériaux pâteux enduits airless
Plus produit	Très compacte Silencieuse et légère	Compacte, légère, multiactivités, produits liquides et pâteux, châssis type diable. Remplacement pompe aisé et rapide.	Asservissement par contrôle de débit, silencieuse.
Pression maxi	80 bar	120 bar	120 bar
Débit maxi	4,5 L/mn	6 L/mn	10 kg/min
Puissance moteur machine	1,5 kW	2,2 kW	2,3 kW
Alimentation Machine	230 V/ 10 A/ 50 et 60 Hz	230 V/ 50 et 60 Hz	230 V / 50 Hz
Capacité de cuve	45 L	57 L	50 L
Buse maxi	0,045	0,045	0,055
Dimensions (L x l x h)	66 x 43 x 71 cm	113 x 61 x 78 cm	1200 x 800 x 890 mm
Poids	53 kg	62 kg	72 kg
Code Produit	EU1600	EU5103	WA0608



	GAMME SEMI-PROFESSIONNELLE			GAMME PROFESSIONNELLE			
	DR 21 E	DR 48 E	DR 73 E	DR 26	DR 44	DR 52	DR 80
Plus produit	Particulièrement adaptés au séchage sur chantiers (plâtres, cloisons sèches, plafonds...) Mobiles - Robustes						
Capacité de déshumidification maxi	21 L/jour	47,2 L/jour	72 L/jour	27 L/jour	41 L/jour	52 L/jour	80 L/jour
Volume d'air traité	10 à 150 m ²	30 à 340 m ²	100 à 550 m ²	10 à 170 m ²	30 à 330 m ²	30 à 500 m ²	100 à 650 m ²
Capacité réservoir	4,7 L	5,7 L	15 L	8 L	11 L	11 L	11 L
Puissance électrique	490 W	900 W	1790 W	620 W	780 W	990 W	1 600 W
Alimentation	230 V	230 V	230 V	230 V	230 V	230 V	230 V
Dimensions (L x l x h)	33,5 x 30,5 x 58 cm	58 x 42,2 x 82 cm	58,6 x 43,6 x 111 cm	45 x 47 x 89 cm	60 x 58 x 85 cm	60 x 58 x 85 cm	58 x 60 x 103,5 cm
Poids	19 kg	30 kg	59 kg	30 kg	43 kg	47 kg	66 kg
Garantie	1 an	1 an	1 an	1 an	1 an	1 an	1 an
Conditionnement	carton	carton	carton	carton	carton	carton	carton
Code Produit	SO2106	SO2107	SO2085	SO2071	SO2072	SO2073	SO2074

LES AVANTAGES DE L'ÉCLAIRAGE LED

- Durée de vie de la LED allongée (environ 50 000 h)
- Consommation faible
- Aucune production de chaleur
- Ultra-résistant aux chocs
- Très bon rendu des couleurs

PROJECTEUR LED 50 W FILAIRE PLIABLE

+ - Version LED

Pliable
Orientable
Adaptable sur pied télescopique
Tête IP65
5500 lumens
Livré avec : Câble de 3m H05RNF 3G1



Références	Garantie
CB1013	1 an

PROJECTEUR TÉLESCOPIQUE LED 20 W

Projecteur télescopique led 20 w

+ - Version LED

Puissance 20W
Fiche IP54
230V
IP65 pour la tête
1700 lumens
Livré avec : 3m câble H07RNF 3G1



Références	Garantie
CB1020	1 an

PROJECTEUR TÉLESCOPIQUE LED 50 W

+ - Version LED

Puissance 50 W
Fiche IP54
230V
IP65 pour la tête
4200 lumens
Livré avec : 3m câble H07RNF 3G1



Références	Garantie
CB1021	1 an

PROJECTEUR LED SUR BATTERIE

Sur batterie

- + - Très grande luminosité
- Economie d'énergie
- Faible dégagement de chaleur

Puissance d'éclairage : max. 1000 lumen et flash S.O.S, 10 W
Portée d'éclairage 300m
Support rotatif 180°
Temps de charge approx. : 5 heures
Temps de fonctionnement approx. : à 100 % : 3 heures
à 50 % : 7 à 8 heures
Batterie : 3.7V - 4400mAh (2x2200mAh) Li-Ion
Livré avec : Câble micro USB



Références	Garantie
CB1031	1 an

PROJECTEUR LED FILAIRE PLIABLE 20 W

+ - Version LED

Pliable
Orientable
Adaptable sur pied télescopique
Tête IP65
1800 lumen
Livré avec : Câble de 3m H05RNF 3G1



Références	Garantie
CB1018	1 an

PROJECTEUR DE CHANTIER SYSLITE DUO SET

FESTOOL

Projecteur de chantier télescopique qui vous garantit un positionnement idéal de la lumière et de l'éclairage de la pièce.

- + - Télescopique : positionnement idéal de la lumière et de l'éclairage de la pièce
- Eclairage puissant 180°
- Système d'accrochage au dos : pratique

8 000 lumen
4,8 m de câble
Autonomie : jusqu'à 4h50
IP55
Livré avec : Trépied ST DUO 200



Références	Garantie
FS4092	3 ans

LAMPE RASANTE SANS FIL SUR PERCHE 2X1.5 M

L'OUTIL PARFAIT

Se plaque au mur, sol ou au plafond jusqu'à 3 m sur les deux embouts
Lampe LED sans fil pour la détection des défauts en temps réel

- + - Poids léger
- Simplicité d'utilisation
- Anti choc et antidérapant grâce aux embouts caoutchoucs

Équipée de 3 ampoules LED à faisceau étroit
Temps de charge 2 heures
Autonomie 5 heures
Poids : 2,3 kg
Tube en aluminium roulé/soudé
Système de blocage à came
Utilisation manuelle ou filaire (cordon 3,5 m fourni)
Livrée en malette



Références	Dimensions
MA2004	3,5 m

PROJECTEUR LED SUR BATTERIE

Sur batterie

- + - Très grande luminosité
- Economie d'énergie
- Faible dégagement de chaleur

Puissance d'éclairage : max. 1000 lumen et flash S.O.S, 10 W
Portée d'éclairage 300m
Support rotatif 180°
Temps de charge approx. : 5 heures
Temps de fonctionnement approx. : à 100 % : 3 heures
à 50 % : 7 à 8 heures
Batterie : 3.7V - 4400mAh (2x2200mAh) Li-Ion
Livré avec : Câble micro USB




Références	Garantie
CB1032	1 an

PROJECTEUR LED PORTABLE PLIABLE 200W

- + - Grande durée de vie
- Carcasse plastique et aluminium
- Faible dégagement de chaleur

3m de câble H05RNF 3G1 - fiche IP44
22100 lumens
Led de type SMD - 200W
6500°K (degrés Kelvin)
Livré avec : 3m de câble H05RNF 3G1 - fiche IP44



Références	Garantie
CB1033	1 an

ENROULEUR ÉLECTRIQUE

- + - Disjoncteur automatique et thermique

Câble H07RNF 3G2,5
Socle 4 prises à clapet
16A/250V
IP44
Norme CE



Références	Dimensions
CB1006	Longueur 25 m
CB1007	Longueur 40 m

PROJECTEUR LED FILAIRE PLIABLE 30 W

+ - Version led

Pliable
Orientable
Adaptable sur pied télescopique
Tête IP65
2700 lumen



Références	Garantie
CB1019	1 an

INFO PRO

COMMENT SÉLECTIONNER SON CHAUFFAGE ?

Afin de choisir l'appareil le plus adapté à vos besoins, vous devez déterminer :

- Si vous souhaitez chauffer un volume ou une surface : les générateurs d'air chaud permettent de chauffer un bâtiment dans son ensemble avec une température homogène tandis que les appareils rayonnants ne chauffent que la surface vers laquelle ils sont dirigés et sont donc plus adaptés au chauffage de zone.
- Le type de carburant que vous allez utiliser : électricité, fuel ou gaz propane ? Les chauffages électriques sont plus adaptés aux petits chantiers fermés, les chauffages au fuel aux utilisateurs réguliers du fait de son faible prix et le gaz propane aux utilisateurs occasionnels.



	K3	C3	C9	C15
Description	Chauffage pièce			
Puissance	3 kW	3,3 kW	9 kW	15 kW
Débit D'air	300 m³/h	360 m³/h	830 m³/h	1050 m³/h
Élévation de température	60°C	68°C	65°C	65°C
Alimentation	230 V monophasé	230 V monophasé	380 V triphasé	380 V triphasé
Dimensions (L x l x h)	30 x 34 x 41 cm	41 x 28,5 x 31,5 cm	49 x 28,5 x 39,5 cm	69,5 x 38,5 x 49,5 cm
Poids	5 kg	8,6 kg	12,7 kg	21,7 kg
Code Produit	SO2099	SO2043	SO2087	SO2048



	B70 P	B70 R (sur roues)	B100 (sur roues)	B150 (sur roues)
Description	Combustion directe Utilisation extérieure ou dans les locaux bien ventilés Carburant : fuel, gasoil, pétrole ou GNR			
Plus produit	Réservoir intégré avec jauge Rendement thermique 100% : consommation minimale de carburant Performant - Fiable			
Puissance	20 kW	20 kW	29 kW	44 kW
Débit d'air	475 m³/h	475 m³/h	950 m³/h	1070 m³/h
Consommation fuel maxi	1,60 kg/h	1,60 kg/h	2,30 kg/h	3,50 kg/h
Réservoir	19 L	19 L	44 L	44 L
Alimentation	230 V monophasé	230 V monophasé	230 V monophasé	230 V monophasé
Dimensions (L x l x h)	75 x 30 x 41 cm	75 x 42 x 53 cm	107,5 x 48 x 60 cm	107,5 x 48 x 60 cm
Poids	15 kg	17 kg	25 kg	25 kg
Code Produit	SO2008	SO2005	SO2069	4A1315



	AERO 21-01 PC	AERO 21-21 PC	AERO 26-2L PC EU	ATTIX 30-21 PC	ATTIX 33-2L IC
Plus produits	Système de nettoyage de filtre semi-automatique Fonction souffleur Liquides et poussières	Système de nettoyage de filtre semi-automatique Fonction souffleur Liquides et poussières Prise asservie outils électriques	Certification classe sécurité «L» Nettoyage de filtre semi-automatique Fonction souffleur Liquides et poussières Prise asservie outils électriques et variateur de puissance	Nettoyage de filtre semi-automatique Liquides et poussières Prise asservie outils électriques et variateur de puissance Sécurité surchauffe moteur	Certification classe sécurité «L» Nettoyage de filtre automatique pour aspirer les poussières fines sans sac Liquides et poussières Prise asservie outils électriques et variateur de puissance
Puissance	1 250 W	1 250 W	1 500 W	1 500 W	1 400 W
Débit d'air	3 600 L/min	3 600 L/min	3 700 L/min	3 700 L/min	4 500 L/min
Dépression	210 mbar / 21 kPa	210 mbar / 21 kPa	235 mbar / 23,5 kPa	250 mbar / 25 kPa	250 mbar / 25 kPa
Niveau sonore	64 dB(A)	64 dB(A)	64 dB(A)	59 dB(A)	60 dB(A)
Prise d'asservissement 230V	Sans	Avec	Avec	Avec	Avec
Décolmatage filtre	Semi-automatique Push&Clean	Semi-automatique Push&Clean	Semi-automatique Push&Clean	Semi-automatique Push&Clean	Automatique InfiniClean
Capacité réservoir	20 L	20 L	25 L	30 L	30 L
Longueur du câble	5 m	5 m	7,5 m	7,5 m	7,5 m
Dimensions (L x l x h)	37,5 x 38,5 x 50,5 cm	37,5 x 38,5 x 50,5 cm	37,5 x 39 x 53 cm	45 x 38 x 59 cm	56,5 x 38,5 x 52 cm
Poids	7,5 kg	7,5 kg	9 kg	10 kg	14,5 kg
Livré avec	Flexible d'aspiration 1,9 m Ø 32, tubes droits en aluminium 2 x 500 mm Ø 36, 1 sac poussières synthétique, filtre cartouche PET lavable, embouchure de sol eau et poussières 300 mm Ø 36, buse universelle Ø 36 et buse plate Ø 36	Flexible d'aspiration 2,5 m Ø 32, tubes droits alu 2 x 500 mm Ø 36, 1 sac poussières synthétique, filtre cartouche PET lavable, embouchure de sol eau et poussières 300 mm Ø 36, buse universelle Ø 36, buse plate Ø 36 et adaptateur outils électriques	Flexible 3,5 m Ø 32, tubes droits chromés 2x500 mm Ø36, 1 sac poussières synthétique, filtre cartouche PET lavable classe L, embouchure sol eau et poussières 300 mm Ø36, 3 buses (universelle, ronde et plate Ø36) et adaptateur outils électriques	Flexible d'aspiration 3 m D32 avec poignée coudée en plastique, tubes droits acier chromé 2 x 500 mm, 1 sac synthétique, filtre PET lavable, embouchure de sol eau et poussières 400 mm, buse plate et adaptateur pour outils électriques	Flexible 3,5 m Ø 32 + poignée coudée, tubes droits acier chromé 2 x 500 mm Ø 36, 1 sac d'évacuation, filtre cartouche PTFE lavable classe M, embouchure sol poussières 300 mm Ø 36, buse plate biseautée Ø 36 et adaptateur outils électriques à débit variable
Code Produit	AL4039	AL4042	AL5035	AL4050	AL4062

NETTOYEUR HAUTE PRESSION ÉLECTRIQUE MC 2C-120/520 XT

NILFISK

- + Marche/arrêt automatique
- Réglage du débit à la pompe
- Réservoir de détergent intégré et amovible

Puissance : 2,3 kW
Réservoir détergent 2 L
5 m de câble
Enrouleur de flexible 15 m
Lance inox 4 en 1 avec 4 buses dont Rotabuse
Livré avec : Pistolet ERGO à couplage rapide des accessoires, enrouleur avec 15 m de flexible HP et réservoir détergent amovible capacité 2 l



Références	Poids	Dimensions	Garantie	Débit
AL5028	28,1 kg	39,4 x 39,1 x 95,5 cm	1 an	520 L/h

NETTOYEUR HAUTE PRESSION MC 3C 150/570 XT

NILFISK

- + Poignée ergonomique avec double rangement de lance.

Puissance : 3 KW
5 m de câble
Rotation moteur : 2800 tr/min
Livré avec : Pistolet ERGO 2000 à couplage rapide des accessoires. Enrouleur avec 15 m de flexible. Lance à couplage rapide « 4 en 1 ». Canon à mousse + bidon 2,5 litres



Références	Débit
AL4096	570 l/h

NETTOYEUR HAUTE PRESSION THERMIQUE MC 2C-160/740 PET

NILFISK

Nettoyeur haute pression à moteur thermique

- + Résistance
- Moteur puissant
- Châssis aluminium robuste et anticorrosion

Sécurité surchauffe pompe
Livré avec : Lance 4 buses dont 1 rotabuse



Références	Poids	Dimensions	Garantie	Débit
AL4090	30,2 kg	53,3 x 52,1 x 93,5 cm	1 an	740 L/h

NETTOYEUR HAUTE PRESSION THERMIQUE MC 3C-180/750 PET

NILFISK

Nettoyeur haute pression à moteur thermique

- + Résistance
- Moteur puissant
- Châssis aluminium robuste et anticorrosion

Sécurité surchauffe pompe
Livré avec : Lance 4 buses dont 1 rotabuse



Références	Poids	Dimensions	Garantie	Débit
AL4091	32,2 kg	53,3 x 52,1 x 93,5 cm	1 an	750 L/h

NETTOYEUR HAUTE PRESSION MC 4C-210/770 PEXT

NILFISK

Nettoyeur haute pression à moteur thermique

- + Puissant
- Autonome
- Robuste

Sécurité surchauffe pompe
Enrouleur 15m
Rotabuse

Livré avec : Enrouleur métal + 20 m de flexible + rallonge 10 m + 2^{ème} lance rotabuse



Références	Poids	Dimensions	Garantie	Débit
AL4087	39,9 kg	54,6 x 61,5 x 102,1 cm	1 an	770 l/h

NETTOYEUR HAUTE PRESSION MC 5C-280/1000 PEXT

NILFISK

Nettoyeur haute pression à moteur thermique

- + Puissance
- Résistance
- Praticité

Sécurité surchauffe pompe
Enrouleur 20m
Rotabuse

Livré avec : Enrouleur métal + 20 m de flexible + rallonge 10 m + 2^{ème} lance rotabuse



Références	Poids	Dimensions	Garantie	Débit
AL4089	60,0 kg	54,6 x 61,5 x 102,1 cm	1 an	1000 l/h

MONOBROSSE À DISQUE SANDY 2 - 1500 W

Poncer et lisser le béton, pour l'entretien des revêtements PVC, moquette, carrelages, marbres...

- + Polyvalente, ergonomique et robuste

Système de fixation à baïonnette permettant de monter différents disques et accessoires selon l'usage prévu
Roues caoutchouc 172 mm de diamètre protégées par carter
Ceinture caoutchouc pour protéger les plinthes
Vitesse de rotation : 155 tr/min
Hauteur au guidon : 1205 mm, hauteur au moteur : 356 mm
Câble : 15 m
Poids : 37 kg
Livré sans accessoires

Références	Garantie
RO0442	1 an



ROMUS
nous inventons vos solutions

MONOBROSSE À DISQUE SANDY 2 - 1800 W

Poncer et lisser le béton, pour l'entretien des revêtements PVC, moquette, carrelages, marbres...

- + Polyvalente, ergonomique et robuste
- Idéale pour disques lourds nécessitant plus de puissance d'entraînement

Système de fixation à baïonnette permettant de monter différents disques et accessoires selon l'usage prévu
Roues caoutchouc 172 mm de diamètre protégées par carter
Ceinture caoutchouc pour protéger les plinthes
Vitesse de rotation : 155 tr/min
Hauteur au guidon : 1205 mm, hauteur au moteur : 356 mm
Câble : 15 m
Poids : 40 kg
Livré sans accessoires

Références	Garantie
RO0541	1 an



ROMUS
nous inventons vos solutions

DISQUE ABRASIF DOUBLE FACE Ø 420MM

Se monte sur le disque d'entraînement pour abrasif.

Percé au centre pour la fixation
Alésage 25 mm
Découpe étoile
En carbure de silicium noir

Références	Grain
RO0467	16
7A1692	24
7A1693	40
7A1694	60
7A1695	80
RO0221	100



ROMUS
nous inventons vos solutions

Plateformes individuelles

PLATES-FORMES RAPTOR - ALU

- + Garde-corps rigide anti-chute 3 côtés
- Marches anti-dérapantes
- Porte outils compartimenté

Hauteur plinthes : 102 mm
2 roues Ø 100 mm
Plateforme : 490 x 400 mm
Largeur marche : 80 mm
Largeur replié : 30 cm
Norme PIRL 93 353 - Décret 2004-924
Usage régulier

Références	Poids	Charge maxi	Garantie	Nombre d'échelons/marches	Hauteur plateforme/plancher	Hauteur de travail
CO1373	15 kg	150 kg	5 ans	2	0.52	2.52
CO1374	17 kg			3	0.71	2.71
CO1375	19 kg			4	0.95	2.95
CO1376	19 kg			5	1.18	3.18



PLATEFORME TETRIS 100 ACIER

- + Très compacte : transport facilité
- Réglage des pieds séparément : travail facilité sur sol plat et escaliers
- Stabilisateurs repliables intégrés

Hauteur de travail maxi : 3,00 m
Encombrement : 1,68 x 1,32 m
Plateau : 0,90 x 0,50 m
Roues diamètre 150 mm
Usage intensif

Références	Poids	Charge maxi	Garantie
CO0878	29,65 kg	150 kg	5 ans



BANC DE PLÂTRIER COBRA

Banc multi-usages

- + Plateforme, marches et sabots antidérapants
- Verrou de sécurité manuel
- Blocage et déblocage des pans de montée
- Repliable : stockage facile

Hauteur d'accès maxi : 2,50 m
Hauteur plateforme : 0,49 m
Dimension plateforme : 965 x 300 mm
2 marches largeur 80 mm

Références	Poids	Charge maxi	Garantie
CO0970	7,8 kg	150	2 ans



Échelles

MARCHEPIED MAXIBAT

- + - Porte-outils avec crochet porte-seau intégré et logement pour perceuse
- Articulations de forte épaisseur nervurées, ultra résistantes
- Stabilité au sol renforcée par des sabots antidérapants

Plateforme peinte : 280 x 250 mm
 Largeur marche : 80 mm
 Largeur replié : 13,4 cm
 Charge maxi : 150 kg
 Norme EN 131 - Décret 96 333




Références	Poids	Charge maxi	Garantie	Nombre d'échelons/marches	Hauteur plateforme/plancher	Hauteur de travail
CG0134	4,4 kg	150 kg	5 ans	3	0,66	2,66
CG0131	5,1 kg			4	0,89	2,89
CG0132	5,9 kg			5	1,12	3,12
CG0133	6,8 kg			6	1,36	3,36

ECHELLE FLEX'UP

Echelle pliable compacte

- + - Usage Ultra intensif
- Facile à transporter et stocker
- Pour une utilisation en décalage de niveau

Hauteur de travail maxi : 6,25 m
 Verrouillage de l'échelon
 Echelons déportés
 Norme EN 131-4



Références	Garantie	Charge maxi	Poids	Nombre d'échelons/marches	Hauteur de travail déployé
CO1499	2 ans	150 kg	14,1	4x4	4,98
CO1500			17,1	4x5	6,06

Échafaudages roulants aluminium

ECHAFAUDAGE TÉLESCOPIQUE X'TOWER ALUMINIUM

- + - Montage et démontage facile
- Plancher antidérapant
- Très compact pour les transports dans un petit véhicule
- 4 stabilisateurs repliables individuellement à réglage millimétrique

Usage ultra intensif sur sols plats avec rattrapage de niveau
 Charge maxi : 200 kg/m²
 Décret 2004-924

Références	Roues	Poids	Charge maxi	Garantie	Hauteur plateforme/plancher	Hauteur de travail	Nombre de planchers
CO0971	Ø 150 mm réglables	62 kg	200 kg	2 ans	2	4	1
CO0972	Ø 150 mm réglables	72 kg			2,8	4,8	1



ECHAFAUDAGE CROSS 180 ALUMINIUM

Polyvalent

- + - Déplacements faciles
- 4 stabilisateurs réglables : stabilité et anti-basculement garantis
- Montage et démontage rapide et en sécurité

Plateau : 1,70 x 0,65 m
 Dimension trappe : 0,61 x 0,49 m



Références	Roues	Encombrement au sol	Poids	Charge maxi	Garantie	Hauteur plateforme/plancher	Hauteur de travail	Nombre de planchers
CO1377	Ø 200 mm réglables	2,11 x 0,90 m	76 kg	200 kg	5 ans	1,85	3,85	1
CO1378			78,1 kg			2,85	4,85	1
CO1379			108,4 kg			3,85	5,85	2
CO1380			113,8 kg			4,85	6,85	2
CO1381			144,1 kg			5,85	7,85	3
CO1382			159,6 kg			6,85	8,85	3
CO1383			189,9 kg			7,85	9,85	4

ECHAFAUDAGE CROSS 250 ALUMINIUM

Echafaudage en aluminium

- + - Roues gros diamètres : déplacements facilités sur les surfaces un peu encombrées
- 4 stabilisateurs réglables : stabilité et anti-basculement garantie
- Montage et démontage rapide et en sécurité
- Pose rapide du plateau



Références	Encombrement au sol	Poids	Charge maxi	Garantie	Hauteur plateforme/plancher	Hauteur de travail	Nombre de planchers
CO1365	2,81 x 0,90 m	84 kg	200 kg	5 ans	1,85	3,85	1
CO1366		92,8 kg			2,85	4,85	1
CO1367		134,4 Kg			3,85	5,85	2
CO1368		162,8 kg			4,85	6,85	2
CO1369		181,5 kg			5,85	7,85	3
CO1370		197,1 kg			6,85	8,85	3
CO1371		238,7 kg			7,85	9,85	4

ECHAFAUDAGE TOTEM 2 BOX 180

- + - S'adapte à toutes les configurations des chantiers : sol plat, escalier ou terrains en pente
- Roues réglables : permet de rattraper la hauteur d'un trottoir ou d'une marche
- Montage et démontage rapide et en sécurité sans vis ni outillage
- Stabilisateur : anti-basculement

Plateau : 1,70 x 0,65 m
 Dimension trappe : 0,61 x 0,49 m
 Norme EN 1004 - décret 2004-924
 Usage : Ultra intensif



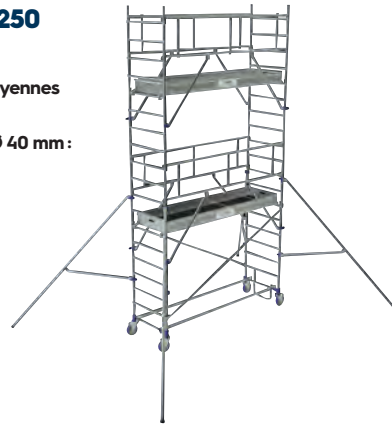
5 ans	Roues	Encombrement au sol	Poids	Charge maxi	Garantie	Hauteur plateforme/plancher	Hauteur de travail	Nombre de planchers
CO0832	Ø 200 mm réglables	2,11 x 0,90 m	73,2 kg	200 kg	5 ans	1,85	4,85	1
CO0833			115 kg			4,85	6,85	2
CO0927			145,8 kg			5,85	7,85	3
CO0840			192,2 kg			7,85	9,85	4

ECHAFAUDAGE TOTEM 2 BOX250

Echafaudage roulant aluminium

- + Idéal pour le traitement des surfaces moyennes
- Travail sur sol plat ou dans les escaliers
- Excellente prise en main des montants Ø 40 mm : déplacements facilités

Plateau : 2,40 x 0,65 m
Dimension trappe : 0,61 x 0,49 m
Norme EN 1004 - décret 2004-924
Usage : Ultra intensif



TUBESCA-COMABI



Références	Roues	Encombrement au sol	Poids	Charge maxi	Garantie	Hauteur plateforme/plancher	Hauteur de travail	Nombre de planchers
CO0834			90,4 kg			2,85	4,85	1
CO0835	Ø 200 mm réglables	2,40x 0,0,65 m	135,1 kg	200 kg	5 ans	4,85	6,85	2
CO0914			174,4 kg			5,85	7,85	3
CO0841			229,2 kg			7,85	9,85	4

ECHAFAUDAGE SPYDER ALUMINIUM

L'échafaudage pliant compact

- + Conception modulaire : possibilité d'extension

Plancher : 1,81 x 0,61 m
Montants et échelons Ø 50mm
Bonne compacité, parfaite pour les projets d'intérieur
Pliable et facile à ranger et à transporter
Norme EN 1004-1
Usage intensif



TUBESCA-COMABI

Références	Poids	Charge maxi	Garantie	Hauteur plateforme/plancher	Hauteur de travail	Nombre de planchers
CO1502	68 kg			1,8	3,8	1
CO1503	112 kg	200 kg	5 ans	3,8	5,8	2
CO1504	172 kg			5,8	7,8	3

Échafaudages roulants acier

ECHAFAUDAGE JUNIOR 200 ACIER

- + Autostable jusqu'à 4,80 m de travail
- Pieds orientables : travail au centre de la pièce ou le long d'une paroi
- Garde-corps monoblocs avec pige intégrée : mise en place en toute sécurité
- Plancher bac avec plinthes intégrées et trappe par l'intérieur

Plateau : 1,89 x 0,51 m
Passage de porte 73 cm



TUBESCA-COMABI

Références	Roues	Encombrement au sol	Poids	Charge maxi	Garantie	Hauteur plateforme/plancher	Hauteur de travail	Nombre de planchers
CO0539	Ø 160 mm réglables	2,16 x 0,71 m	88,0 kg	200 kg	5 ans	1,8	3,8	1
CO0540			101,0 kg			2,8	4,8	1
CO0541			168,0 kg			3,8	5,8	2
CO0542			181,0 kg			4,8	6,8	2
CO0536			193,0 kg			5,8	7,8	2

ECHAFAUDAGE JUNIOR 250

- + Autostable jusqu'à 5,30 m de travail
- Pieds orientables : travail au centre de la pièce ou le long d'une paroi
- Garde-corps avec pige intégrée : mise en place en toute sécurité par 1 seule personne
- Base monobloc : montage ultra rapide

Plateau : 2,39 x 0,63 m
Décret 2004-924 - conforme circulaire DRT 2005/08
Usage intensif



TUBESCA-COMABI

Références	Roues	Encombrement au sol	Poids	Charge maxi	Garantie	Hauteur plateforme/plancher	Hauteur de travail	Nombre de planchers
CO0604	Ø 200 mm réglables	2,61 x 0,85 m	160,0 kg	200 kg	5 ans	3,3	5,3	1
CO0605			265,0 kg			5,3	7,3	2
CO0606			389,0 kg			7,3	9,3	3



PRÉSERVEZ VOTRE TRÉSORERIE

UNE SOLUTION LOCATIVE SUR-MESURE



Souplesse
Un loyer adapté à votre capacité de remboursement.



Simplicité
Une charge financière répartie sur toute la durée du contrat. Les loyers sont déductibles en charge fiscale.



Sérénité
Une assurance tous dommages intégrée dans votre contrat.

Offre réservée aux professionnels, soumise à conditions sous réserve d'acceptation par LOCAM SAS, LOCAM SAS 94 Rue Bergson 42000 ST ETIENNE - Capital 11 520 000 Euros - RCS ST ETIENNE 310 880 315. Société de financement de droit agréée auprès de l'Autorité de Contrôle Prudentiel de Réassurance, soumise au Code Monétaire et Financier. Société de courtage en assurance immatriculée au registre des intermédiaires en assurance sous le numéro ORIAS 08046171 - www.orias.fr - APE 6491Z - Code TVA Euro.FR 22 310 880 315 - locam.fr



REVÊTEMENTS DE SOLS

		SOLS RÉSIDENTIELS			
POSE NON COLLÉE	BOIS	 SOLS STRATIFIÉS DÉCO			
	VINYLES	 LAMES & DALLES PVC DÉCO • LVT À CLIPSER 30	 LAMES & DALLES PVC CRÉATION • LVT À CLIPSER 40	 TRANSITEX POSE SEMI-LIBRE ISOPHONIQUE	
	FIBRES	 SOLS GAZONS SYNTHÉTIQUES			

		SOLS BÂTIMENT			
POSE NON COLLÉE	BOIS	 SOLS STRATIFIÉS BÂTIMENT			
	VINYLES	 LAMES & DALLES PVC DÉCO • LVT À CLIPSER 55		 LAMES & DALLES PVC CRÉATION • LVT À CLIPSER 55	
	FIBRES	 SOLS GAZONS SYNTHÉTIQUES			

POSE NON COLLÉE

- + - **Idéale** pour la rénovation
- **Rapidité** de mise en œuvre
- **Recouvre** les anciens sols

		SOLS RÉSIDENTIELS			
POSE COLLÉE	VINYLES	 LAMES & DALLES PVC DÉCO • LVT À COLLER 30	 LAMES & DALLES PVC CRÉATION • LVT À COLLER 40	 SOLS PVC CLASSÉS	 SOLS PVC RÉSIDENTIELS
	TEXTILES	 SOLS TEXTILES ET NATURELS			

		SOLS BÂTIMENT		
POSE COLLÉE	VINYLES	 LAMES & DALLES PVC DÉCO • LVT À COLLER 55	 LAMES & DALLES PVC CRÉATION • LVT À COLLER 55	 SOLS PVC CLASSÉS
	TEXTILES	 SOLS TEXTILES ET NATURELS		

POSE COLLÉE

- + - **Idéale** pour le neuf
- **Résistante** au trafic intense
- **Stabilité** dimensionnelle

Les classifications sols

La certification européenne UPEC (A+)

Il existe 2 types de classifications des revêtements de sols :

- La Certification UPEC et la Norme NF EN 685 qui permettent de déterminer un niveau de performance d'un produit par rapport à un lieu.
- La concordance des 2 garantit la durabilité d'un revêtement en fonction de son usage.

USURE À LA MARCHÉ RÉSISTANCE À L'USURE	U2S	Locaux privatifs à usage élevé, locaux collectifs à usage modéré
	U3	Locaux collectifs à usage normal
	U3S	Locaux collectifs à usage élevé
	U4	Locaux collectifs à usage élevé
POINÇONNEMENT PAR LE MOBILIER STATIQUE OU MOBILE	P2	Locaux soumis à la circulation pédestre et à l'usage courant de mobiliers fixes
	P3	Locaux soumis à la circulation pédestre et chariots déplacés à la main
	P4	P3 + roulage d'engins d'entretien
	P4S	Locaux industriels soumis aux charges lourdes fréquentes
ÉTANCHÉITÉ À L'EAU ET L'HUMIDITÉ	E1	Locaux non salles d'eau et sans entretien par voie humide
	E2	Présence d'eau courante mais non systématique : entretien
	E3	Présence d'eau courante souvent prolongée ; entretien courant humide et nettoyage par lavage
RÉSISTANCE AUX PRODUITS CHIMIQUES	C0	Locaux où les produits de catégorie A (pdt alimentaires, ménagers, pharma.) sont normalement absents
	C1	Locaux où les produits de catégorie A (pdt alimentaires, ménagers, pharma.) sont utilisés occasionnellement
	C2	Locaux où les produits de catégorie A (pdt alimentaires, ménagers, pharma.) sont couramment utilisés
	C3	Locaux où les produits de catégorie B (pdt nécessitant une étude spécifique) sont couramment utilisés
ACOUSTIQUE	A+	Classement acoustique des revêtements, bruit aérien, bruit à la marche et bruit de transmission

La norme européenne NF EN 685

HABITAT DOMESTIQUE			COMMERCIAL		
USAGE MODÉRÉ	USAGE GÉNÉRAL	USAGE ÉLEVÉ	USAGE MODÉRÉ	USAGE GÉNÉRAL	USAGE ÉLEVÉ
Chambre à coucher, chambre d'ami, etc.	Salle de séjour, Salle à manger, etc.	Cuisine, corridors, bureaux domestiques, etc.	Chambre d'hôtel, petits bureaux, salles de réunion, etc.	Bureaux, salles d'attente, boutiques, etc.	Grands bureaux, grands magasins, espaces publics, etc.
21	22	23	31	32	33

Classement UPEC des locaux selon les critères d'usage extrait du cahier du CSTB 3509

LOCAUX	CLASSEMENT UPEC			
HABITATION PRIVÉE				
• Pièces sèches : chambre, séjour, salon, couloir	U2S	P2	E1	C0
• Pièces humides : cuisine, buanderie, salle d'eau, WC	U2S	P2	E2	C1
LOCATIF				
• Pièces sèches : chambre, séjour, salon, couloir	U2	P2	E1	C0
• Pièces humides : cuisine, buanderie, salle d'eau, WC	U2S	P3	E2	C2
HOSPITALIER				
• Circulation, accueil	U4	P3	E2	C2
• Chambre courante	U3	P3	E2	C2
ÉCOLE MATERNELLE				
• Salle de classe, salle de jeu	U3	P3	E2	C0
• Salle de classe, salle de jeu accès extérieur	U4	P3	E2	C0
ÉCOLE PRIMAIRE				
• Salle de classe, autre salle	U4	P3	E2	C2
COMMERCES				
• Salon de coiffure	U3S	P3	E2	C3
• Magasin accès extérieur	U4	P3	E2	C2
• Magasin intérieur galerie	U3	P3	E2	C2
• Mail circulation galerie marchande	U4	P4	E2	C2

Réaction au feu - Classes selon NF EN 13 501-1

	CLASSES	INDICE DE FUMÉE	EXIGENCE NF
	A1fl	P2	Incombustible
	A2fl	P2	M0
	A2fl	P2	M3
L'essentiel de nos gammes Home et Bâtiment	Bfl	P3	M3
L'essentiel de nos gammes Home et Bâtiment	Cfl	S1	M3
	Dfl	S1	M4
	Dfl	S2	M4

La mise en œuvre des revêtements de sols est soumise aux règles professionnelles des DTU 51.11, 53.2 et 53.1.

Au préalable de toute pose, il faut respecter certaines conditions :

Stockage

- Stocker 24/48 heures dans pièces de pose
- Isoler du sol
- Dans son emballage d'origine
- Température ambiante > 10°C

Support

- La planimétrie doit se situer entre 2 et 5 mm maxi sous une règle de 2 m suivant les revêtements
- Prévoir un enduit de ragréage si nécessaire
- Le support doit être propre et cohésif
- Humidité support < 4,5% en masse
- Travaux de finition annexe terminés (plomberie, chauffage)
- Pas de pose de revêtement sur ancien revêtement même homogène (sauf sous avis technique d'un fabricant)

- NOTA**
- De façon générale la pose collée est à privilégier et indispensable s'il s'agit d'un revêtement bénéficiant d'un classement UPEC ou son équivalent européen. Sauf si AT du fabricant
 - La réception des supports est sous la seule responsabilité de l'entreprise poseuse, ainsi que les travaux préparatoires nécessaires à leurs mises en conformité.

DTU 51.11

POSE FLOTTANTE DE REVÊTEMENTS DE SOLS (PARQUET ET STRATIFIÉ)

POSE COLLÉE

- Température de pose > 15°C
- Sous-couche film polyane obligatoire (rez de chaussée)
- Sous-couche de confort : mousse, liège, acoustique, etc.
- Jeu périphérique de 1 cm minimum
- Joint de fractionnement tous les 8 ML
- Calpinage des lames
- Prévoir les accessoires de pose et plinthes de finition

DTU 53.2

PVC HOMOGÈNE ET HÉTÉROGÈNE EN LÉ

POSE COLLÉE

- Température de pose > 10°C
- Colle adaptée au produit, respect du temps de gommage

PVC HOMOGÈNE ET HÉTÉROGÈNE EN DALLE OU LAME ET LVT

POSE COLLÉE

- Température de pose > 12°C
- Colle adaptée au produit, respect du temps de gommage

LAMES PVC TYPE LVT PLOMBANTES

POSE COLLE POISSANTE

- Température de pose entre 12°C et 28 °C
- SANS SOUS-COUCHE (POSE LIBRE)
- Jeu périphérique de 3 mm minimum (voir fabricant) planimétrie 2 mm sous règle de 2 m.

HORS DTU 53.2

LAMES PVC TYPE LVT CLIC

SUPPORT

- Planimétrie 2 mm sous une règle de 2 m

POSE FLOTTANTE

- Température de pose entre 12°C et 28 °C

SANS SOUS-COUCHE

- Si utilisation d'une sous-couche, préconiser celle du fabricant
- Jeu périphérique de 3 à 5 mm minimum (voir fabricant)
- Joint de fractionnement tous les 12 ML

PVC HÉTÉROGÈNE ENVERS TEXTILE ET ENVERS FEUTRE (AIGUILLETÉ) EN LÉ POSE LIBRE OU SEMI LIBRE

POSE SELON PRESCRIPTION DU FABRICANT

- Surface inférieure à 15 m²
- Utilisation de bandes adhésives double face en périphérie

DTU 53.1

REVÊTEMENT DE SOL TEXTILE EN LÉ

POSE COLLÉE

- Température de pose > 12°C
- Colle adaptée à l'envers, respect du temps de gommage

REVÊTEMENT DE SOL TEXTILE EN DALLE

POSE COLLÉE

- Température de pose > 12°C
- Colle adaptée à l'envers, respect du temps de gommage
- Calpinage nécessaire

REVÊTEMENT DE SOL TEXTILE EN DALLE

POSE PLOMBANTE

- Température de pose > 12°C
- Libre ou colle de maintien (poissante)
- Calpinage nécessaire

REVÊTEMENT DE SOL TEXTILE EN LÉ

POSE TENDUE

- Température de pose > 12°C
- Avec baguette d'ancrage périphérique
- Sur thibaude pose libre ou collée

HORS DTU 53.1

REVÊTEMENT DE SOL TEXTILE ENVERS FEUTRE (AIGUILLETÉ) EN LÉ POSE LIBRE OU SEMI LIBRE

POSE SELON PRESCRIPTION DU FABRICANT

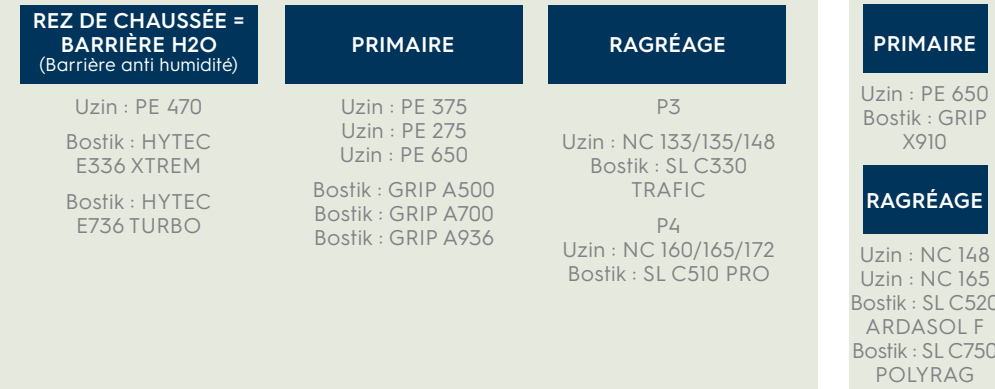
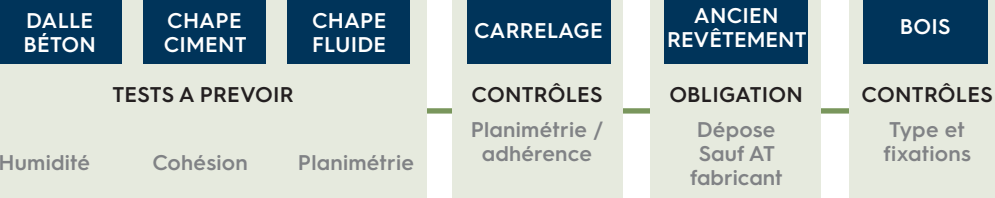
- Surface inférieure à 15 m²
- Utilisation de bandes adhésives double face en périphérie

Réflexion avant vente de revêtement de sol

- PVC EN LÉ, DALLE
- LAME LVT À COLLER
- TEXTILE
- DALLE TEXTILE
- LINOLÉUM
- LVT À CLIPSER
- PARQUET STRATIFIÉ

VERIFICATION DE LA FAISABILITE

Si besoin de la classification UPEC en fonction du local ou de la pièce sèche / pièce humide / baies vitrées / etc.




Colles / Sous couches



Lames LVT à clipser (pose libre)

	FORBO	IVC	GERFLOR	TARKETT
Durée de stockage avant pose	24 heures à 15°C	24 heures à 15°C	24 heures à 15°C et 26°C	24 heures à 15°C
Température de pose	Entre 18°C et 25°C	Entre 20°C et 30°C	Entre 15°C et 26°C	Entre 18°C et 25°C
Taux d'humidité	4,5%	4,5%	7%	4,5%
Planimétrie mini	5 mm sous 2 m	2 mm sous 2 m	< à 5 mm sous 2 m	5 mm sous 2 m
Jeu périphérique	5 mm ou 0,1%	5 mm	4 à 5 mm	5 mm
Joint de fractionnement	tous les 200 m ² (ou 12,5 ml)	Tous les 200 m ²	Tous les 150 m ²	Tous 150 m ² (ou 15 ml)
Pièces humides		Oui	Selon projet	Oui 10 m ² maxi
Comportement eau stagnante	Opalescence éphémère (blanchiment)	Non	---	---
Étanchéité périphérique	Mastic : PUR, acrylique, MS polymère	Mastic : PUR, acrylique	Appliquer un mastic MS Polymère ou PU sous le profil de finition	Mastic SNJF F25E
Sur carrelage	Oui	Oui	Oui	Oui
Carrelage Tolérance	1 mm x 2 mm	< 2 mm	Ragrée des joints < à 4 mm de large et < à 1 mm de profondeur	5 mm X 2 mm
Pose sur ancien PVC compact	Oui	Oui	Oui	Oui
Pose sur ancien PVC VSM/VER	Non	Non	Possible en logement (voir Principe Mise en Oeuvre) pour certains produits	Non
Pose sur panneau bois rainuré/ languette	Planimétrie 5 mm sous 2 m joints 2 mm maxi	Ragrée fibré	Oui si panneau CTBH / CTBX, ragrée fibré si besoin	oui
Pose sur OSB	Non	Ragrée fibré	Oui si panneaux de doublage ou ragrée fibré	Oui sur sous couche
Pose sur moquette	Non	Non	Non	Non
Pose sol chauffant fluide	Oui	Oui	Oui	Oui
Pose sol chauffant rayonnant	Non	Non	Oui en pose collée	Non
Encapsulation amiante	Non	Oui	Oui	Non
Face baies vitrées	Collage colle PU	Préférer LVT à coller	Préférer LVT à coller	Préférer LVT à coller
Sièges a roulettes	Oui	Non	Oui si équipés de roulettes type H selon EN 12529	Non
Maillet/rouleau maroufleur	Maillet	Maillet / maroufleur	Maillet / maroufleur	Maillet / maroufleur
Sous couche	ALLURA Click 15 dB et 19 dB	Xtrafloor : Power / Flex Pro	Silence Plus 19 dB et Acoustic 15 dB	Tarkomfort Premium

- + - Absorption thermique et acoustique
- Amélioration du confort à la marche
- Compensation légère des aspérités du support
- Prolongation de la durée de vie de votre revêtement



LA SOUS COUCHE POUR TEXTILE / THIBAUDE

	+ PRODUIT / FONCTION	ISOLATION ISOPHONIQUE	DIMENSIONS	M ² / ROULEAU
ÉLÉGANCE BLACK	<ul style="list-style-type: none"> • Confort à la marche et prolonge la durée de vie de votre moquette. • Légère et facile à installer. • 100% produit recyclé • Convient pour le chauffage par le sol • Classement feu Bfl-s1 	25 dB	1,5 x 10 m épaisseur 6 mm	15



- Avant la pose, laissez la sous-couche s'acclimater dans son emballage d'origine pendant 24 heures dans la pièce où elle sera posée.
- Conditions idéales de pose : humidité : < 50 - 70%>, température : <15 - 20 °C>.
- Le support doit être exempt de poussière et absolument sec avant la pose de la sous-couche.

LES SOUS-COUCHE POUR STRATIFIÉ

	SOUS COUCHES SELECT	DIMENSIONS	M ² / ROULEAU
 SDSC01	Select isolante	15,96 x 0,94 m	15 m ²
 SDA003	Isolante en polyéthylène avec pare-vapeur intégré	1 x 25 m Épaisseur 2,5 mm	25 m ²
 SDA004	AQUASTOP isolante	1,18 x 5,10 m	6 m ²

LES SOUS COUCHES POUR LVT

	SOUS COUCHES	DIMENSIONS	M ²
 EF1103	Sous-couche 19 db	15 m x 1 m	15 le rouleau
 LVTC108	Silence Plus 19 dB	1 m 18 x 8 m 50	10,03 le paquet
 LVTC107	Smart Fix 16 dB	1 m x 7 m50	7,50 le rouleau



Parquet



Lamett propose une vaste gamme de 150 lames de chêne pour répondre à vos préférences en matière de parquet, que ce soit en termes de style, de structure ou de finition. Issu de sources renouvelables, leur parquet est résistant aux dommages et peut être poncé pour une durabilité à vie, sans qu'il perde sa beauté originale.



FARM

- + - **Dimensions :**
190 x 600-1860 x 15 (3,5) mm
- **Structure :** 3-plis
- **Finition :** huilé
- **Choix :** rustique B+



CARCASSONNE

- + - **Dimensions :**
220 x 600-2200 x 15 (4) mm
- **Structure :** 3-plis
- **Finition :** huilé
- **Choix :** rustique B+



CHALET 190

- + - **Dimensions :**
190 x 600-1900 x 14 (3) mm
- **Structure :** 3-plis
- **Finition :** huilé
- **Choix :** rustique B+

Vinyle



La beauté du bois et le confort du vinyle, voilà ce qu'est Parquetvinyl. Grâce à ses années d'expérience dans le domaine du parquet, Lamett sait ce qui est si important pour donner à un sol en vinyle l'aspect du bois véritable. Les beaux décors, la structure synchrone du bois et la finition extrêmement mate font que ce sol peut difficilement être distingué d'un véritable parquet. Mais contrairement au parquet, Parquetvinyl est 100% étanche (y compris aux chanfreins) et très résistant aux chocs. Il peut donc être installé dans toutes les pièces, même dans la cuisine ou la salle de bain.



TARN

- + - Sous couche intégrée
- Lames et bâtons rompus
- Installation simple
- Entretien facile
- Très résistant



MANTARO

- + - **Dimensions :**
232 x 1532 x 6,5 (5,5 + 1) mm
- Structure de bois synchrone
- Disponible en 7 coloris



NAKURU. LE SOL EN VINYLE

Le plus silencieux du marché.



RHINO LT00274	IMPALA LT00276	SAVANNA LT00275	LION LT00277
BABOON LT00273	IVORY LT00278		
HIPPO LT00272	KENYA LT00269	SAFARI LT00271	GAZELLE LT00270

Sols stratifiés à usage résidentiel ou commercial



Sol stratifié déco - Chêne kraft



Sol stratifié déco - Chêne calisson



Sol stratifié bâtiment - Chêne printemps



Sol stratifié déco - Chêne pavot

4 classes d'usage selon le trafic

RÉSIDENTIEL
à trafic élevé



COMMERCIAL
à trafic modéré,
général ou élevé



LA PRÉPARATION AVANT LA POSE

1. Disposer les lames 48h dans la pièce à température ambiante avant la pose.
2. La mise en place du pare-vapeur est indispensable pour éviter les remontées d'humidité et garantir la durée de vie du stratifié.
3. La sous-couche est obligatoire en pose flottante. La sous-couche isophonique permet également de réduire les bruits d'impact.



CONSEIL
TOLLENS

CONSEILS TOLLENS

- Utilisez un tapis brosse au seuil d'entrée pour éviter les rayures
- Protégez les piétements des tables et chaises par des patins
- Nettoyez et dépoussiérez régulièrement

- + **Nouveau** : le stratifié hydrofuge, compatible pièce humide
- **Large choix de décors** pour tous les budgets et tous les usages
- **Résistant au poinçonnement**. Certains modèles AC4 ou AC5 sont adaptés à un trafic général ou intense
- **Facilité et rapidité de pose** grâce à nos solutions de clipsage angulaire ou à plat, résistants et précis
- **Entretien facile** : balai, aspirateur, serpillière légèrement humide

Sols résidentiels, pièces sèches ou humides

Sols stratifiés déco

Sol stratifié résistant à l'eau, de fabrication française, en 8 mm d'épaisseur. Disponible en 2 largeurs de lames et en pose bâton rompu avec tous les accessoires coordonnés pour une utilisation en milieu domestique et commercial.

- + - NOUVEAU - INNOVATION :**
Sélection de produits hydrofuges, compatibles pièces humides
- **Décors synchrones**
- **Compatible sols chauffants**
- **Pose simplifiée** grâce au nouveau système de clic XLOCK uniquement pour la pose en bâton rompu



Code outil
GSD250



SDL008 - Chêne aida



SDL004 - Chêne kraft

GAMME ÉLÉGANT

	DÉSIGNATION	DIMENSIONS	ÉPAISSEUR	M ² /CARTON	ÉLÉGANT	ÉLÉGANT MÉDIUM	ÉLÉGANT BÂTON ROMPU
LAMES	CHÊNE BOLÉRO	Élégant 1286 x 192 mm	8 mm	Élégant 2,22	SDL002	SDL003	SDB001
	CHÊNE AIDA				SDL007	SDL008	SDB003
	CHÊNE CALISSON				SDL011	SDL012	SDB005
	CHÊNE KRAFT	Élégant Médium 1286 x 122 mm		Élégant Médium 1,41	SDL004	SDL005	SDB002
	CHÊNE PAVOT				SDL009	SDL010	SDB004
	GORGAS	Bâton rompu 644 x 143 mm		Bâton rompu 1,84	SDL020	SDL021	SDB008
	MOLLY				SDL018	SDL019	SDB007
	STROMBOLI				SDL014	SDL015	SDB006

	DÉSIGNATION	PLINTHE		CONTRE PLINTHE	PROFILÉ DE CONNEXION		PROFILÉ D'ADAPTATION	
		58 mm	80 mm		0,9 m	1,8 m	0,9 m	1,8 m
ACCESSOIRES	CHÊNE BOLÉRO	SDPL003	SDPL004	SDS002	SDPJ004	SDPJ003	SDPE004	SDPE003
	CHÊNE AIDA	SDPL009	SDPL010	SDS005	SDPJ010	SDPJ009	SDPE010	SDPE009
	CHÊNE CALISSON	SDPL013	SDPL014	SDS007	SDPJ013	SDPJ014	SDPE013	SDPE014
	CHÊNE KRAFT	SDPL005	SDPL006	SDS003	SDPJ005	SDPJ006	SDPE005	SDPE006
	CHÊNE PAVOT	SDPL011	SDPL012	SDS006	SDPJ012	SDPJ011	SDPE012	SDPE011
	GORGAS	SDPL025	SDPL026	SDS013	SDPJ025	SDPJ026	SDPE025	SDPE026
	MOLLY	SDPL023	SDPL024	SDS012	SDPJ023	SDPJ024	SDPE023	SDPE024
	STROMBOLI	SDPL017	SDPL018	SDS009	SDPJ017	SDPJ018	SDPE017	SDPE018



Sols résidentiels, pièces sèches ou humides

Sols stratifiés déco

Sol stratifié résistant à l'eau, de fabrication française, en 12 mm d'épaisseur. Disponible en 5 décors, pour un usage en milieu domestique et commercial.

- + - Nouveau - innovation :**
Sélection de produits hydrofuges, compatibles pièces humides
- **Ultra résistant** / Classe 33 - AC6
- **Décors synchrones**
- **Compatible sols chauffants**



Code outil
GSD250



SDL013 - Chêne pralin



SDL006 - Chêne pralin



SDL017 - Aristote

GAMME SOLID PLUS

	DÉSIGNATION	DIMENSIONS	ÉPAISSEUR	M ² /CARTON	SOLID PLUS
LAMES	PLATON	1286 x 214 mm	12 mm	1,65	SDL016
	ARISTOTE				SDL017
	CHÊNE PRALIN				SDL013
	SUNSET				SDL001
	NAMUR				SDL006

	DÉSIGNATION	PLINTHE		CONTRE PLINTHE	PROFILÉ DE CONNEXION		PROFILÉ D'ADAPTATION	
		58 mm	80 mm		0,9 mm	1,8 mm	0,9 mm	1,8 mm
ACCESSOIRES	PLATON	SDPL019	SDPL020	SDS010	SDPJ020	SDPJ019	SDPE020	SDPE019
	ARISTOTE	SDPL021	SDPL022	SDS011	SDPJ022	SDPJ021	SDPE022	SDPE021
	CHÊNE PRALIN	SDPL015	SDPL016	SDS008	SDPJ016	SDPJ015	SDPE016	SDPE015
	SUNSET	SDPL001	SDPL002	SDS001	SDPJ002	SDPJ001	SDPE002	SDPE001
	NAMUR	SDPL007	SDPL008	SDS004	SDPJ008	SDPJ007	SDPE008	SDPE007



Sols chantiers tertiaires et résidentiels, pièces sèches

Sols stratifiés sans ou avec chanfreins, non collés

- + **UNICLIC**, le système de CLIC le plus performant du marché : Rapide, Facile, Résistant
- **Exclusif UNICLIC** : pose possible dans tous les sens y compris les endroits difficiles
- **Technologie Antistatique Permanente**
- **Variété et réalisme des décors** : structure synchronisée
- **Produits respectueux de l'environnement** : Ecolabel et 70% des fibres certifiées PEFC



Code outil
GSBO25



SBL7002 - Chêne blond

VITALITY ORIGINAL 7

Idéal pour les espaces qui font l'objet d'une utilisation intensive ou d'une charge importante. Les décors ont une finition mate.



LAMES	DÉSIGNATION	DIMENSIONS	ÉPAISSEUR	M ² / CARTON	RÉF. VITALITY ORIGINAL 7
	CHÊNE NATUREL VERNI	1261 x 192 mm	7 mm	2,42	SBL7001
	CHÊNE BLOND				SBL7002
	CHÊNE NOVEL				SBL7003
	CHÊNE CANNELLE				SBL7004

ACCESSOIRES	DÉSIGNATION	PLINTHE 58 x 12 x 2400 mm	PLINTHE 77 x 14 x 2400 mm	CONTRE PLINTHE 17 x 17 x 2400 mm	PROFILÉ 13 x 48 x 2400 mm
	CHÊNE NATUREL VERNI	SBPL001	SBPL002	SBCP001	SBPR001
	CHÊNE BLOND	SBPL003	SBPL004	SBCP002	SBPR002
	CHÊNE NOVEL	SBPL005	SBPL006	SBCP003	SBPR003
	CHÊNE CANNELLE	SBPL007	SBPL008	SBCP004	SBPR004



SBL8012 (4V) / SBLH8012 (4V Hydro) - Chêne brandon



Code outil
GSBD25

VITALITY DELUXE ET STYLE 8

Une gamme chanfreinée avec une vaste palette de teintes et essences pour donner du style à votre déco intérieure. Un aspect naturel grâce à la structure mat (synchronisée) des lames.



	DÉSIGNATION	DIMENSIONS	ÉPAISSEUR	M ² /CARTON	DELUXE		STYLE	
					RÉF. 0V	RÉF. 4V	RÉF. HYDRO	
LAMES	CHÊNE BLANC HUILÉ	1261 x 192 mm	8 mm	2,17	SBL8001	SBL8007	SBLH8007	
	CHÊNE BEIGE NATUREL					SBL8016	SBLH8016	
	CHÊNE BRANDON					SBL8012	SBLH8012	
	CHÊNE COUCHER DE SOLEIL					SBL8004	SBL8014	SBLH8014
	CHÊNE GREENWICH					SBL8006	SBL8015	SBLH8015
	CHÊNE MIEL					SBL8010	SBLH8010	
	CHÊNE MODERNE RAFFINÉ					SBL8011	SBLH8011	
	CHÊNE NATUREL VERNI				SBL8003	SBL8013	SBLH8013	
	CHÊNE NEWPORT				SBL8002	SBL8009	SBLH8009	
	CHÊNE TEMPÊTE DE SABLE				SBL8005	SBL8008	SBLH8008	

ACCESSOIRES	DÉSIGNATION	PLINTHE 58 x 12 x 2400 mm	PLINTHE 77 x 14 x 2400 mm	CONTRE PLINTHE 17 x 17 x 2400 mm	PROFILÉ 13 x 48 x 2150 mm
		SBPL023	SBPL024	SBCP012	SBPR012
	CHÊNE BRANDON	SBPL023	SBPL024	SBCP012	SBPR012
	CHÊNE COUCHER DE SOLEIL	SBPL013	SBPL014	SBCP007	SBPR007
	CHÊNE GREENWICH	SBPL017	SBPL018	SBCP009	SBPR009
	CHÊNE MIEL	SBPL019	SBPL020	SBCP010	SBPR010
	CHÊNE MODERNE RAFFINÉ	SBPL021	SBPL022	SBCP011	SBPR011
	CHÊNE NATUREL VERNI	SBPL001	SBPL002	SBCP001	SBPR001
	CHÊNE NEWPORT	SBPL011	SBPL012	SBCP006	SBPR006
	CHÊNE TEMPÊTE DE SABLE	SBPL015	SBPL016	SBCP008	SBPR008



Sols chantiers tertiaires et résidentiels, pièces sèches

Sols stratifiés sans ou avec chanfreins, non collés

- + **Excellent rapport qualité/prix**
- **POLYVALENT !** 16 décors disponibles en version hydro (compatibles pièces humides)
- **UNICLIC**, le système de CLIC le plus performant du marché : Rapide, Facile, Résistant
- **Exclusif UNICLIC** : Pose possible dans tous les sens y compris les endroits difficiles
- **Technologie Antistatique Permanente**
- **Produits respectueux de l'environnement** : Ecolabel et 70% des fibres certifiées PEFC



Code outil
GSBS25

VITALITY SUPERB 10

Une gamme chaleureuse, durable et agréable grâce à sa structure mat ou sa structure de nerfs. Idéal pour le séjour ou la chambre à coucher.



	DÉSIGNATION	DIMENSIONS	ÉPAISSEUR	M ² / CARTON	RÉF. HYDRO
LAMES	CHÊNE MACADAMIA	1261 x 192 mm	10 mm	1,69	SBLH1005
	CHÊNE DE SABLE				SBLH1004
	CHÊNE DE PRINTEMPS				SBLH1002
	CHÊNE VANCOUVER				SBLH1003
	CHÊNE CHALK				SBLH1001
	CHÊNE HÉRITAGE				SBLH1006

	DÉSIGNATION	PLINTHE 58 x 12 x 2400 mm	PLINTHE 77 x 14 x 2400 mm	CONTRE PLINTHE 17 x 17 x 2400 mm	PROFILÉ 13 x 48 x 2150 mm
ACCESSOIRES	CHÊNE MACADAMIA	SBPL033	SBPL034	SBCP017	SBPR017
	CHÊNE DE SABLE	SBPL031	SBPL032	SBCP016	SBPR016
	CHÊNE DE PRINTEMPS	SBPL027	SBPL028	SBCP014	SBPR014
	CHÊNE VANCOUVER	SBPL029	SBPL030	SBCP015	SBPR015
	CHÊNE CHALK	SBPL025	SBPL026	SBCP013	SBPR013
	CHÊNE HÉRITAGE	SBPL035	SBPL036	SBCP018	SBPR018



Sols chantiers tertiaires et résidentiels, pièces sèches

Sols stratifiés 4 chanfreins non collés

- + **Tendance** : 6 décors structurés, finition mate
- **Performance & polyvalence** : Water resistant, classe 33 et AC5 en 8 mm
- **Clique 5G** : le plus performant du marché
- **Produit respectueux de l'environnement** : Ecolabel 70% des fibres certifiées PEFC
- **Fabriqué en France**



Code outil
GSBV25



GAMME V FLOOR

	DÉSIGNATION	DIMENSIONS	ÉPAISSEUR	M ² / CARTON	RÉF. HYDRO
LAMES	CHÊNE CARAMEL	1286 x 192 mm	8 mm	2,22	SBVL01
	INDIANA				SBVL03
	CHÊNE ANTIC				SBVL05
	CHÊNE LUPIN				SBVL07
	CHÊNE CRISTAL				SBVL09
	CUZCO				SBVL11

	DÉSIGNATION	PLINTHE 58 x 12 x 2200 mm	PLINTHE 80 x 15 x 2200 mm	CONTRE-PLINTHE 16 x 16 x 2200 mm	PROFILÉ ÉGALISATION 12 x 44 x 900 mm	PROFILÉ ÉGALISATION 12 x 44 x 1800 mm	PROFILÉ JONCTION 10 x 44 x 900 mm	PROFILÉ JONCTION 12 x 44 x 1800 mm
ACCESSOIRES	CHÊNE CARAMEL	SBVP01	SBVP02	SBVS01	SBVE02	SBVE01	SBVJ02	SBVJ01
	INDIANA	SBVP03	SBVP04	SBVS03	SBVE04	SBVE03	SBVJ04	SBVJ03
	CHÊNE ANTIC	SBVP05	SBVP06	SBVS05	SBVE06	SBVE05	SBVJ06	SBVJ05
	CHÊNE LUPIN	SBVP07	SBVP08	SBVS07	SBVE08	SBVE07	SBVJ08	SBVJ07
	CHÊNE CRISTAL	SBVP09	SBVP10	SBVS09	SBVE10	SBVE09	SBVJ10	SBVJ09
	CUZCO	SBVP11	SBVP12	SBVS11	SBVE12	SBVE11	SBVJ12	SBVJ11

SOUS COUCHE

DÉSIGNATION	ÉPAISSEUR	M ² / CARTON	CODE
SOUS COUCHE 20DB	2 mm	25	SDA004
SOUS COUCHE HYDRO	2,2 mm	6	SDA003

PROTOCOL HYRDO-STOP /AQUAPROTECT

DÉSIGNATION	QTY /CARTON	CODE
FOND DE JOINT	5 m	SDA002
CARTOUCHE DE MASTIC AQUA PROTECT	12 unités	SDA001



Sols résidentiels et bâtiment, non collés, pièces sèches

Accessoires

Retrouvez tous les accessoires sur votre outil liasse que votre commercial vous a remis.

STRATIFIÉ DÉCO

Voir pages de 324 à 327

STRATIFIÉ BÂTIMENT

Voir pages de 328 à 331

PLINTHES


Dimensions

- 2400 x 77 x 14 mm
- 2400 x 58 x 12 mm



CONTRE PLINTHES

Occulte le joint de dilatation entre le mur et le sol.
• 2400 x 17 x 17 mm



PROFILÉ 4 EN 1

1 seul produit pour réaliser : la connexion entre 2 pièces, l'adaptation entre 2 niveaux et la finition.



Profilé de connexion



Profilé d'adaptation



Profilé de finition






Profilé de transition



SDSC01

SOUS COUCHES POUR STRATIFIÉS

Pour amortir les bruits de transmission de 20 db pare-vapeur intégré.

	SOUS COUCHES SELECT	DIMENSIONS	M2/ ROULEAU
	Select isolante	15,96 x 0,94 m	15 m ²
	Isolante en polyéthylène avec pare-vapeur intégré	1 x 25 m épaisseur 2,5 mm	25 m ²
	AQUASTOP isolante	1,18 x 5,10 m	6 m ²

Sols résidentiels, non collés

La recherche et l'innovation, la quête constante d'amélioration de qualité et de l'esthétique des sols ont permis de positionner Quick-Step comme un leader international des marques de sols.

- + **Une marque à forte notoriété** auprès des particuliers, qui communique largement
- **Des sols design** et dotés d'une résistance à toutes usures
- **Une solution complète** avec tous les accessoires coordonnés et pour la pose
- **Se nettoie en un tour de main** grâce aux produits Quick-Step recommandés

SOLS STRATIFIÉS

Une solution pour toutes les pièces de la maison, selon votre goût.

GAMMES	DIMENSIONS	CHANFREINS	HYDROSEAL	GARANTIE
MAJECTIC	205 x 24 cm	4		25 YEAR WARRANTY 5 YEAR WARRANTY 10 YEAR WET WARRANTY
SIGNATURE NOUVEAU	138 x 21,2 cm	4		25 YEAR WARRANTY 10 YEAR WARRANTY 10 YEAR WET WARRANTY
IMPRESSIVE ULTRA	138 x 19 cm	4		25 YEAR WARRANTY 10 YEAR WARRANTY 10 YEAR WET WARRANTY
IMPRESSIVE	138 x 19 cm	4		25 YEAR WARRANTY 5 YEAR WARRANTY 10 YEAR WET WARRANTY
ELIGNA	138 x 15,6 cm	0		25 YEAR WARRANTY 5 YEAR WARRANTY 5 YEAR WET WARRANTY
CLASSIC	120 x 19 cm	0 / 4		25 YEAR WARRANTY 5 YEAR WARRANTY 5 YEAR WET WARRANTY



SIG4748



SIG4763

ALPHA VINYL - SOLS RIGIDES À HAUTE PERFORMANCE



ALPHA VINYL

Un sol ultra-robuste qui supporte tous les types d'impact. Peut être posé sur des surfaces irrégulières. 100 % résistant à l'eau grâce à un encliquetage étanche évolué.

PARQUET - WOOD FOR LIFE



PARQUET - WOOD FOR LIFE

Une protection novatrice pour votre parquet. Cette couche protectrice innovante empêche la saleté de pénétrer dans le bois et contribue à préserver son aspect comme neuf pendant des années. Faire briller votre parquet pendant des années n'a jamais été aussi simple.

WOOD FOR LIFE



Sols à usage résidentiel ou commercial, pièces sèches et humides

- + - Facile à transporter et poser
- Réalisme des imitations bois avec des décors synchronisés (sensations de nœuds au toucher)
- Entretien facile : à l'aide d'une éponge ou de détergent dilué à l'eau
- Idéal pour les pièces humides
- Résistant au feu (Bfl-s1)

Les catégories en fonction de la destination

RÉSIDENTIEL

- 0,30 ou 0,40 de couche d'usure

TERTIAIRE

- 0,55 de couche d'usure

PASSAGE INTENSIF

- 0,70 de couche d'usure

2 systèmes de pose

POSE NON COLLÉE (Libre)

- Clic

POSE COLLÉE

- Collée en plein
- Collée sur sous couche

Innovation révolutionnaire : LVT rigide

UN RAGRÉAGE MOINS SYSTÉMATIQUE QU'AVEC DU CLIC OU DU PLOMBANT !

- Des lames rigides encore plus résistantes et qui permettent de recouvrir des carrelages avec des joints pouvant aller jusqu'à 8 mm de large et 3 mm de profondeur et 1 mm de désaffleurl
- Une meilleure stabilité dimensionnelle leur permettant d'être posées devant des baies vitrées sur certaines marques comme Gerflor, Quick Step, Tarkett, Lamett
- Elles existent parfois avec une sous-couche acoustique intégrée



MISE EN ŒUVRE LVT À COLLER

- Destination : recommandée pour les logements neufs
- Support plan, dur, propre et sec : ragréage nécessaire au préalable
- Laisser les lames 24h à 48h dans la pièce
- Utiliser une colle acrylique comme BOSTIK MIPLAFIX 800
- Bien maroufler avec une spatule ou couteau à colle (respecter les temps de séchage)

MISE EN ŒUVRE LVT CLIC

- Destination : recommandée pour les chantiers de rénovation
- Laisser les lames 24h à 48h dans la pièce
- Support plan et dur : ragréage nécessaire pour ajuster à 2 mm sous la règle de 2m
- Joint de dilatation de 4 mm en périphérie
- Fermer le clic avec le maroufleur Press clic roller RO2172



Lames & dalles PVC déco - SUMMER OAK



Création 40 et 55 - BALLERINA



Création 40 et 55 - TWIST

Sols à usage résidentiel ou commercial, non collés, pièces sèches ou humides

Lames LVT décoratives à clipser, idéales pour la rénovation.

- + - **Pose facile**, silencieuse, sans poussière
- **Pose rapide**, sans colle et possible en site occupé
- **Compatibilité pièce humide** et sol chauffant
- **Confort acoustique**
- **Facilité d'entretien**




Code outil
GLD25



EF1033 (0,30) / EF1051 (0,50) - Canopy

LAMES CLIC 30 / 55

DÉSIGNATION	COUCHE D'USURE	DIMENSIONS	ÉPAISSEUR	M ² / CARTON	RÉF	PLINTHE 2400 x 80 x 12 mm	PROFILÉ 1800 x 40 x 2 mm
NORTH	0,30 mm	1220 x 183 mm	4 mm	2	EF1019	EF1121	EF1131
	0,55 mm		5 mm	1,78	EF1037		
SHORE	0,30 mm		4 mm	2	EF1020	EF1122	EF1132
	0,55 mm		5 mm	1,78	EF1038		
SHAPE	0,30 mm		4 mm	2	EF1029	EF1123	EF1133
	0,55 mm		5 mm	1,78	EF1047		
VALLEY	0,30 mm		4 mm	2	EF1030	EF1124	EF1134
	0,55 mm		5 mm	1,78	EF1048		
PEAK	0,30 mm		4 mm	2	EF1031	EF1125	EF1135
	0,55 mm		5 mm	1,78	EF1049		
PEOPLE	0,30 mm	4 mm	2	EF1032	EF1126	EF1136	
	0,55 mm	5 mm	1,78	EF1050			
CANOPY	0,30 mm	4 mm	2	EF1033	EF1127	EF1137	
	0,55 mm	5 mm	1,78	EF1051			



EF1120 (0,30) / EF1064 (0,55) - Basalt

DALLES CLIC 30 / 55

DÉSIGNATION	COUCHE D'USURE	DIMENSIONS	ÉPAISSEUR	M ² / CARTON	RÉF	PLINTHE 2400 x 80 x 12 mm	PROFILÉ 1800 x 40 x 2 mm
HOUSE	0,30 mm	603 x 310 mm	4 mm	1,68	EF1118	EF1128	EF1138
	0,55 mm		5 mm	1,49	EF1059		
FIELD	0,30 mm		2,5 mm	1,68	EF1119	EF1129	EF1139
	0,55 mm		5 mm	1,49	EF1060		
BASALT	0,30 mm		2,5 mm	1,68	EF1120	EF1130	EF1140
	0,55 mm		5 mm	1,49	EF1064		



ACCESSOIRES - Sous-couche acoustique - 1 x 15 m épaisseur 1 mm : **EF1103**



- Support plan et dur : ragréage nécessaire pour ajuster à 2 mm sous la règle de 2 m
- Joint de dilation de 4 mm en périphérie
- Laisser les lames 24h à 48h dans la pièce avant la pose
- Fermer le clic avec le maroufleur Press clic roller RO2172



Sols résidentiels, collés, pièces sèches ou humides

Lames LVT décoratives à coller, idéales pour les logements neufs ou pour la rénovation

- + - **Pose facile**, silencieuse, sans poussière
- **Compatibilité pièce humide** et sol chauffant
- **Confort acoustique**
- **Facilité d'entretien**



Code outil
GLD25



EF1107 (0,30) / EF1011 (0,55) - Shore



EF1113 (0,30) / EF1116 (0,55) - Field

LAMES FIX30 & 55 À COLLER

DÉSIGNATION	COUCHE D'USURE	DIMENSIONS	ÉPAISSEUR	M ² / CARTON	RÉF	PLINTHE 2400 x 80 x 12 mm	PROFILÉ 1800 x 40 x 2 mm
NORTH	0,30 mm	1219 x 177 mm	2 mm	3,9	EF1105	EF1121	EF1131
	0,55 mm		2,5 mm	3,25	EF1001		
SHORE	0,30 mm		2 mm	3,9	EF1106	EF1122	EF1132
	0,55 mm		2,5 mm	3,25	EF1002		
SHAPE	0,30 mm		2 mm	3,9	EF1107	EF1123	EF1133
	0,55 mm		2,5 mm	3,25	EF1011		
VALLEY	0,30 mm		2 mm	3,9	EF1108	EF1124	EF1134
	0,55 mm		2,5 mm	3,25	EF1012		
PEAK	0,30 mm		2 mm	3,9	EF1109	EF1125	EF1135
	0,55 mm		2,5 mm	3,25	EF1013		
PEOPLE	0,30 mm	2 mm	3,9	EF1110	EF1126	EF1136	
	0,55 mm	2,5 mm	3,25	EF1014			
CANOPY	0,30 mm	2 mm	3,9	EF1111	EF1127	EF1137	
	0,55 mm	2,5 mm	3,25	EF1015			



DALLES À COLLER 30 / 55

DÉSIGNATION	COUCHE D'USURE	DIMENSIONS	ÉPAISSEUR	M ² / CARTON	RÉF	PLINTHE 2400 x 80 x 12 mm	PROFILÉ 1800 x 40 x 2 mm
HOUSE	0,30 mm	603 x 310 mm	2 mm	3,71	EF1112	EF1128	EF1138
	0,55 mm		2,5 mm	3,34	EF1115		
FIELD	0,30 mm		2 mm	3,71	EF1113	EF1129	EF1139
	0,55 mm		2,5 mm	3,34	EF1116		
BASALT	0,30 mm		2 mm	3,71	EF1114	EF1130	EF1140
	0,55 mm		2,5 mm	3,34	EF1117		



ACCESSOIRES - Sous-couche acoustique - 1 x 15 m épaisseur 1 mm : **EF1103**



- Support plan et dur : ragréage nécessaire au préalable
- Laisser les lames 24h à 48h dans la pièce avant la pose
- Utiliser une colle acrylique comme BOSTIK MIPLAFIX 800
- Bien maroufler avec une spatule ou couteau à colle (respecter les temps de séchage)





Lames & dalles PVC déco - Rigides

Sols bâtiments, non collés, pièces sèches ou humides

Lames et dalles LVT décoratives, rigides, idéales pour la rénovation et les forts trafics.

- + - **Pose sur revêtements de sols** existants possible
- **Pose rapide, facile, silencieuse** et sans poussière
- **Facilité de dépose**, même au milieu de la pièce, et ré-utilisation possible
- **Stabilité dimensionnelle**
- **Résistance au fort trafic** (0,55 mm de couche d'usure) et confort acoustique 19 db.
- **Facilité d'entretien**



Code outil
GLD25




EF1075 - Shape



EF1088 - Field

LAMES & DALLES PVC DÉCO 55 RIGIDES

DÉSIGNATION	COUCHE D'USURE	DIMENSIONS	ÉPAISSEUR	M ² / CARTON	RÉF	PLINTHE 2400 x 80 x 12 mm	PROFILÉ 1800 x 40 x 2 mm
NORTH	0,55 mm	1220 x 180 mm	5,5 mm	1,75	EF1065	EF1121	EF1131
SHORE	0,55 mm				EF1066	EF1122	EF1132
SHAPE	0,55 mm				EF1075	EF1123	EF1133
VALLEY	0,55 mm				EF1076	EF1124	EF1134
PEAK	0,55 mm				EF1077	EF1125	EF1135
PEOPLE	0,55 mm				EF1078	EF1126	EF1136
CANOPY	0,55 mm				EF1079	EF1127	EF1137



DALLES 55 CLIC RIGIDE

DÉSIGNATION	COUCHE D'USURE	DIMENSIONS	ÉPAISSEUR	M ² / CARTON	RÉF	PLINTHE 2400 x 80 x 12 mm	PROFILÉ 1800 x 40 x 2 mm
HOUSE	0,55 mm	603 x 305 mm	5,5 mm	1,47	EF1087	EF1128	EF1138
FIELD					EF1088	EF1129	EF1139
BASALT					EF1092	EF1130	EF1140



Sols résidentiels, non collés, pièces sèches ou humides

- + **Pose rapide sans colle** : clipsez, c'est posé
- **Confort et facilité de pose** : pas de poussière ni découpe au cutter
- **Véritable confort acoustique** : résonance limitée et isolation phonique
- **Résistance à l'humidité** : 100% étanche
- **Facilité d'entretien**
- **Idéal pour la rénovation** : sols classés U2SP3



Code outil
GLD24

CRÉATION 40

	RÉF. DÉCORS	DÉSIGNATION	CARACTÉRISTIQUES	M ² / CARTON	PLINTHES MDF 2 ML	PROFILÉS MULTIFONCTIONS 0,9 ML
LAMES	LVTC001	AMADOR	Ép : 4,5 mm (couche d'usure 0,4 mm) Dim : 212 x 1239 mm	2,1	LVTC092	LVTC109
	LVTC007	BALLERINA			LVTC093	LVTC110
	LVTC019	BOSTON OAK HONEY			LVTC094	LVTC112
	LVTC037	LONG BOARD			LVTC098	LVTC115
	LVTC043	MALUA BAY			LVTC099	LVTC116
	LVTC055	QUARTET FAUVE			LVTC103	LVTC118
	LVTC061	RANCH			LVTC102	LVTC119
	LVTC073	RUSTIC OAK			LVTC104	LVTC121
	LVTC079	TWIST			LVTC100	LVTC122
DALLES	LVTC085	WHITE LIME	Ép : 4,5 mm (couche d'usure 0,4 mm) Dim : 389 x 729 mm	1,98	LVTC106	LVTC123
	LVTC049	PARKER STATION			LVTC101	LVTC117
	LVTC067	RIVERSIDE			LVTC097	LVTC120
LAMES XL	LVTC013	BLOOM UNI TAUPE	Ép : 4,5 mm (couche d'usure 0,4 mm) Dim : 240 x 1461 mm	2,45	LVTC105	LVTC111
	LVTC025	CEDAR BROWN			LVTC095	LVTC113
	LVTC031	CEDAR PURE			LVTC096	LVTC114

LAME STANDARD



DALLE




LAME XL



LVTC031 - Cedar Pure



LVTC061 - Ranch



LVTC055 - Quartet Fauve

ACCESSOIRES

- Sous-Couche SILENCE PLUS 19 dB : LVTC108
- Bande aluminium tape (1 rouleau double face pour 3 boîtes) : PVC006
- Support plan, dur, propre et sec : ragréage nécessaire pour ajuster à 2 mm sous la règle de 2 m
- Joint de dilatation de 4 mm en périphérie
- Laisser les lames 24h à 48h dans la pièce avant la pose
- Gerflor recommande de coller devant les baies vitrées sur 50 à 60 cm avec une colle bi-composant



Sols résidentiels, collés pièces, sèches ou humides

- + - **Pose facile avec découpe au cutter** (pas de poussière)
- **Véritable confort acoustique** : résonance limitée et isolation phonique
- **Résistance à l'humidité** : 100 % étanche
- **Facilité d'entretien**
- **Idéal pour le neuf** et les locaux classés
- **U2SP3E2C2**



Code outil
GLD24



LVTC082 - Twist



LVTC004 - Amador



LVTC010 - Ballerina

CRÉATION 40

	RÉF. DÉCORS	DÉSIGNATION	CARACTÉRISTIQUES	M²/ CARTON	PLINTHES MDF 2 ML	PROFILÉS MULTIFONCTIONS 0,9 ML
LAMES	LVTC004	AMADOR	Ép : 2 mm (couche d'usure 0,4 mm) Dim : 184 x 1219 mm	4,71	LVTC092	LVTC109
	LVTC010	BALLERINA			LVTC093	LVTC110
	LVTC022	BOSTON OAK HONEY			LVTC094	LVTC112
	LVTC040	LONG BOARD			LVTC098	LVTC115
	LVTC046	MALUA BAY			LVTC099	LVTC116
	LVTC058	QUARTET FAUVE			LVTC103	LVTC118
	LVTC064	RANCH			LVTC102	LVTC119
	LVTC076	RUSTIC OAK			LVTC104	LVTC121
	LVTC082	TWIST			LVTC100	LVTC122
	LVTC088	WHITE LIME			LVTC106	LVTC123
DALLES	LVTC052	PARKER STATION	Ép : 2 mm (couche d'usure 0,4 mm) Dim : 610 x 610 mm	4,83	LVTC101	LVTC117
	LVTC070	RIVERSIDE			LVTC097	LVTC120
	LVTC016	BLOOM UNI TAUPE			LVTC105	LVTC111
LAMES XL	LVTC028	CEDAR BROWN	Ép : 2 mm (couche d'usure 0,4 mm) Dim : 230 x 1500 mm	4,49	LVTC095	LVTC113
	LVTC034	CEDAR PURE			LVTC096	LVTC114

LAME STANDARD



DALLE



LAME XL



2 MODES DE POSE :

- avec colle acrylique en dispersion aqueuse (BOSTIK MIPLAFIX 800)
- sans colle : grâce à la sous-couche Smart Fix PVC005 (1 x 7,5ml) - Prix € HT/m² = 12,71



Sols résidentiels, collés, pièces sèches ou humides

- + **Pose directe sur carrelage** (taille de joints < 8 mm de large et < 3 mm de profondeur)
- **Compatible devant les baies vitrés** : pose libre jusqu'à 60° C
- **Sous-couche intégrée 19 dB**
- **Idéal pour la rénovation**



Code outil
GLD24

CRÉATION 40

	RÉF. DÉCORS	DÉSIGNATION	CARACTÉRISTIQUES	M ² / CARTON	PLINTHES MDF 2 ML	PROFILÉS MULTIFONCTIONS 0,9 ML
LAMES	LVTC005	AMADOR	Ép : 5,4 mm (couche d'usure 0,4 mm) Dim : 229 x 1250 mm	2	LVTC092	LVTC109
	LVTC011	BALLERINA			LVTC093	LVTC110
	LVTC023	BOSTON OAK HONEY			LVTC094	LVTC112
	LVTC041	LONG BOARD			LVTC098	LVTC115
	LVTC047	MALUA BAY			LVTC099	LVTC116
	LVTC059	QUARTET FAUVE			LVTC103	LVTC118
	LVTC065	RANCH			LVTC102	LVTC119
	LVTC077	RUSTIC OAK			LVTC104	LVTC121
	LVTC083	TWIST			LVTC100	LVTC122
	LVTC089	WHITE LIME			LVTC106	LVTC123
DALLES	LVTC053	PARKER STATION	Ép : 5,4 mm (couche d'usure 0,4 mm) Dim : 399 x 730 mm	2,04	LVTC101	LVTC117
	LVTC071	RIVERSIDE			LVTC097	LVTC120
	LVTC017	BLOOM UNI TAUPE			LVTC105	LVTC111
LAMES XL	LVTC029	CEDAR BROWN	Ép : 5,4 mm (couche d'usure 0,4 mm) Dim : 229 x 1492 mm	2,39	LVTC095	LVTC113
	LVTC035	CEDAR PURE			LVTC096	LVTC114



LVTC041 - Long board



LVTC089 - White lime

LAME STANDARD



DALLE



LAME XL



ACCESSOIRES - Plinthes design 2 m 100% coordonnées, étanches et résistantes aux chocs



- Laisser un joint de dilatation de 8 mm jusqu'à 80 m².
- Ajouter 1 mm par 10 m² supplémentaire, dans la limite de 150 m².
- La coupe des lames se fait comme pour le stratifié avec une scie.



Sols bâtiments, non collés, pièces sèches ou humides

- + **Pose directe sur support existant** : carrelage, PVC, béton, support humide jusqu'à 7%
- **Pose rapide sans colle** : clipsez, c'est posé !
- **Confort de pose** : sans poussière et découpe au cutter
- **Non sonore à la marche**
- **Résistantes à l'eau et au trafic**
- **Idéales pour la rénovation**
- **Clic révolution** qui permet un remplacement facile des lames détériorées
- **Sols classés U3P3**



Code outil
GLD24



LVTC044 - Malua bay



LVTC032 - Cedar pure

CRÉATION 55

RÉF. DÉCORS	DÉSIGNATION	CARACTÉRISTIQUES	M ² / CARTON	PLINTHES MDF 2 ML	PROFILÉS MULTIFONCTIONS 0,9 ML
LAMES	LVTC002	AMADOR	1,84	LVTC092	LVTC109
	LVTC008	BALLERINA		LVTC093	LVTC110
	LVTC020	BOSTON OAK HONEY		LVTC094	LVTC112
	LVTC038	LONG BOARD		LVTC098	LVTC115
	LVTC044	MALUA BAY		LVTC099	LVTC116
	LVTC056	QUARTET FAUVE		LVTC103	LVTC118
	LVTC062	RANCH		LVTC102	LVTC119
	LVTC074	RUSTIC OAK		LVTC104	LVTC121
	LVTC080	TWIST		LVTC100	LVTC122
	LVTC086	WHITE LIME		LVTC106	LVTC123
DALLES	LVTC050	PARKER STATION	1,7	LVTC101	LVTC117
	LVTC068	RIVERSIDE		LVTC097	LVTC120
	LVTC014	BLOOM UNI TAUPE		LVTC105	LVTC111
LAMES XL	LVTC026	CEDAR BROWN	2,1	LVTC095	LVTC113
	LVTC032	CEDAR PURE		LVTC096	LVTC114

LAME STANDARD



DALLE



LAME XL



Accessoires

- Sous-Couche SILENCE PLUS 19 db : LVTC108
- Bande aluminium tape (1 rouleau double face pour 2 boîtes) : PVC006



- Support plan, dur, propre et sec : ragréage nécessaire pour ajuster à 2 mm sous la règle de 2 m
- Joint de dilatation de 4 mm en périphérie
- Laisser les lames 24h à 48h dans la pièce avant la pose



Sols bâtiments, collés, pièces sèches ou humides

- + **Idéal pour le neuf et la rénovation :**
sols classés U3P3E2C2
- **Pose silencieuse et facile** avec découpe au cutter (pas de poussière)
- **Véritable confort acoustique :** résonance limitée et isolation phonique
- **Résistance à l'humidité :** 100 % étanche



Code outil
GLD24

CRÉATION 55

RÉF. DÉCORS	DÉSIGNATION	CARACTÉRISTIQUES	M ² / CARTON	PLINTHES MDF 2 ML	PROFILÉS MULTIFONCTIONS 0,9 ML	
LAMES	LVTC003	AMADOR	Ép : 2,5 mm (couche d'usure 0,55 mm) Dim : 184 x 1219 mm	3,36	LVTC092	LVTC109
	LVTC009	BALLERINA			LVTC093	LVTC110
	LVTC021	BOSTON OAK HONEY			LVTC094	LVTC112
	LVTC039	LONG BOARD			LVTC098	LVTC115
	LVTC045	MALUA BAY			LVTC099	LVTC116
	LVTC057	QUARTET FAUVE			LVTC103	LVTC118
	LVTC063	RANCH			LVTC102	LVTC119
	LVTC075	RUSTIC OAK			LVTC104	LVTC121
	LVTC081	TWIST			LVTC100	LVTC122
	LVTC087	WHITE LIME			LVTC106	LVTC123
DALLES	LVTC051	PARKER STATION	Ép : 2,5 mm (couche d'usure 0,55 mm) Dim : 610 x 610 mm	3,35	LVTC101	LVTC117
	LVTC069	RIVERSIDE			LVTC097	LVTC120
	LVTC015	BLOOM UNI TAUPE			LVTC105	LVTC111
LAMES XL	LVTC027	CEDAR BROWN	Ép : 2,5 mm (couche d'usure 0,55 mm) Dim : 230 x 1500 mm	3,11	LVTC095	LVTC113
	LVTC033	CEDAR PURE			LVTC096	LVTC114



LVTC021 - Bostonian honey



LVTC051 - Parker station



LVTC057 - Quartet fauve

LAME STANDARD



DALLE



LAME XL



- Support plan, dur, propre et sec : ragréage nécessaire au préalable
- Laisser les lames 24h à 48h dans la pièce avant la pose
- 2 modes de pose : avec colle acrylique en dispersion aqueuse (BOSTIK MIPLAFIX 800), ou sans colle : avec la sous-couche Smart Fix 16 dB (1x7,5 ml)
- Bien maroufler dans les 2 modes de pose collé et attendre 72h avant de réinstaller le mobilier





Lames & dalles PVC Création 55 - Rigid acoustique

Sols bâtiments, non collés, pièces sèches ou humides

- + **Pose directe sur carrelage** (taille de joints < 8 mm de large et < 3 mm de profondeur)
- **Compatible devant les baies vitrées** : pose libre jusqu'à 60° C
- **Sous-couche intégrée 19 dB**
- **Idéal pour la rénovation**



Code outil
GLD24

CRÉATION 55

	RÉF. DÉCORS	DÉSIGNATION	CARACTÉRISTIQUES	M ² / CARTON	PLINTHES MDF 2 ML	PROFILÉS MULTIFONCTIONS 0,9 ML	
LAMES	LVTC006	AMADOR	Ép : 6 mm (couche d'usure 0,55 mm) Dim : 177 x 1219 mm	1,73	LVTC092	LVTC109	
	LVTC012	BALLERINA				LVTC093	LVTC110
	LVTC024	BOSTON OAK HONEY				LVTC094	LVTC112
	LVTC042	LONG BOARD				LVTC098	LVTC115
	LVTC048	MALUA BAY				LVTC099	LVTC116
	LVTC060	QUARTET FAUVE				LVTC103	LVTC118
	LVTC066	RANCH				LVTC102	LVTC119
	LVTC078	RUSTIC OAK				LVTC104	LVTC121
	LVTC084	TWIST				LVTC100	LVTC122
	LVTC090	WHITE LIME				LVTC106	LVTC123
DALLES	LVTC054	PARKER STATION	Ép : 6 mm (couche d'usure 0,55 mm) Dim : 457 x 914 mm	1,67	LVTC101	LVTC117	
	LVTC072	RIVERSIDE				LVTC097	LVTC120
	LVTC018	BLOOM UNI TAUPE				LVTC105	LVTC111
LAMES XL	LVTC030	CEDAR BROWN	Ép : 6 mm (couche d'usure 0,55 mm) Dim : 225 x 1524 mm	1,71	LVTC095	LVTC113	
	LVTC036	CEDAR PURE				LVTC096	LVTC114

LAME STANDARD



DALLE



LAME XL



Accessoires

- Plinthes design 2 m 100% coordonnées, étanches et résistantes aux chocs
- Laisser un joint de dilatation de 8 mm jusqu'à 80 m².
- Ajouter 1 mm par 10 m² supplémentaire, dans la limite de 150 m².
- La coupe des lames se fait comme pour le stratifié avec une scie.



Sols résidentiels, non collés, pièces sèches ou pièces humides

Sols vinyles non collés - Lé

- + **Pose rapide et propre** (sans colle), possible en milieu occupé
- **Pose directe sur carrelage** (largeur des joints < 5 mm et désaffleur < 1 mm), l'envers textile absorbant les irrégularités
- **Pose compatible sol amianté et chauffant**
- **Disponible en 2 et 4 m de largeur**
- **4 m** : gain de temps à la pose et esthétique améliorée
- **Confort thermique et acoustique** (16 dB pour Transit Tex et 19 dB pour Transit Tex Max)
- **Solution éco-responsable** : envers textile fait à 95% de bouteilles PET recyclées



Code outil

GPCRT1



Chicago fer

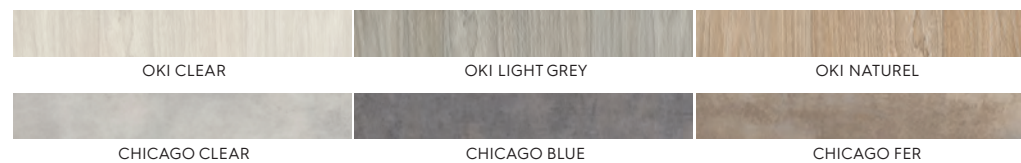


Oki naturel

TRANSITTEX / TRANSITTEX MAX

Solution de recouvrement décorative et isophonique, idéale pour la rénovation de logements collectifs dans des locaux classés U2SP2E1/3C2 et U2SP3E1C2 (Avis Technique - n°12/12-1628_V4)

	RÉF. ET DIMENSIONS		DÉCORS
	4 M	2 M	
U2SP2 E1/2C2	PCRT01	PCRT02	OKI CLEAR
	PCRT09	PCRT10	OKI LIGHT GREY
	PCRT05	PCRT06	OKI NATUREL
	PCRT13	PCRT14	CHICAGO BLUE
	PCRT17	PCRT18	CHICAGO FER
U2SP3 E1/2C2	PCRT03	PCRT04	OKI CLEAR
	PCRT11	PCRT12	OKI LIGHT GREY
	PCRT07	PCRT08	OKI NATUREL
	PCRT21	PCRT22	CHICAGO CLEAR
	PCRT15	PCRT16	CHICAGO BLUE
	PCRT19	PCRT20	CHICAGO FER



Pose semi-libre :

- Pas besoin de colle
- Adhésivage des lés en périphérie de la pièce et sous les joints avec un double face
- Double face Gerflor Fix & Free 100 non migrant, compatible avec la pose de recouvrement de sol amianté



Sol à usage résidentiel ou commercial, pièces sèches ou humides

- + - **Inaltérable** : très résistant, il ne se dégrade pas et anti bactérien
- **Résistant au feu** (Bfl-s1)
- **Entretien facile** : non poreux, il résiste parfaitement aux salissures
- **Idéal pour les pièces humides**, les hôpitaux ou ERP
- **Excellent isolant phonique** (non sonore à la marche) et thermique
- **Large choix de décors** en lés ou dalles pour tous les budgets



BALTICA 2S2 C37 - PVCC065

3 SYSTÈMES DE POSE

NON COLLÉE (libre)

- Dalle vinyle
- Lé
- Pour les pièces avec peu de trafic (chambre) et de moins de 25 m²

SEMI-LIBRE

- Bande adhésive double-face sur le pourtour
- Pour le résidentiel à passage plus intense (salon)

COLLÉE

- Dalle vinyle
- Lé
- Pour les pièces à fort trafic et idéal en rénovation



POSE COLLÉE DU LÉ

- Repliez la moitié du rouleau et étalez la colle à l'aide d'une spatule dentelée.
- Marouflez du centre vers le mur.
- Égalisez les bords avec un araseur.

ENTRETIEN

- Nettoyez à l'aide d'une éponge ou de détergent dilué dans de l'eau.



BALTICA 2S2 C42 - PVCC066



BALTICA 2S2 C43 - PVCC064



BALTICA 2S3 C33 - PVCC081

Sols résidentiels, collés, pièces sèches ou humides

- + - Résistant et facile d'entretien
- Confort à la marche
- 11 Décor déclinés en 3, 4 et 5 mètres de large



Code outil
GPR24

SOLS PVC RÉSIDENTIEL

RÉFÉRENCE	DÉSIGNATION	LONGUEUR	LARGEUR	M²	CODE DÉCOR
PVCR001	DOMA CHENE BLANCHI	30m	4m	120	CR1
PVCR002	DOMA BETON CIRE BEIGE	30m	4m	120	CR7
PVCR006	DOMA CHENE GRIS	30m	3m	90	CR4
PVCR007	DOMA CHENE GRIS	30m	4m	120	CR4
PVCR008	DOMA BETON CIRE ANTHRACITE	28m	4m	112	CR9
PVCR009	DOMA BETON CIRE ANTHRACITE	28m	5m	140	CR9
PVCR010	DOMA BETON CIRE GRIS	30m	4m	120	CR8
PVCR011	DOMA CHENE RUSTIQUE	30m	3m	90	CR3
PVCR012	DOMA CHENE RUSTIQUE	30m	4m	120	CR3
PVCR013	DOMA CHENE FONCE	28m	4m	112	CR6
PVCR014	DOMA CHENE FONCE	28m	5m	140	CR6
PVCR015	DOMA CHENE MIEL	28m	4m	112	CR5
PVCR016	DOMA CHENE MIEL	28m	5m	140	CR5
PVCR017	DOMA CARREAUX DE CIMENT	25m	3m	75	CR10
PVCR018	DOMA CARREAUX DE CIMENT	25m	4m	100	CR10
PVCR019	DOMA MINERAL	25m	3m	75	CR11
PVCR020	DOMA MINERAL	25m	4m	100	CR11
PVCR021	DOMA CHENE CLAIR	28m	4m	112	CR2
PVCR022	DOMA CHENE CLAIR	28m	5m	140	CR2



PVCR006 / PVCR007 - Doma chêne gris



PVCR015 / PVCR016 - Doma chêne miel



Sols bâtiments, collés, pièces sèches ou humides

- + Résistant et facile d'entretien grâce à son traitement en surface
- Isolation phonique et acoustique de 18 à 20 dB (hors compact)
- Compatibles avec les sols chauffants
- Confort à la marche
- Un large choix de 56 décors



Code outil
GPC24



Fuerte compact - PVCC067 - Baltica 2S2 C41

USAGE PROFESSIONNEL ET RÉSIDENTIEL

CLASSEMENT	GAMMES	RÉF DÉCORS	DIMENSIONS
U2SP2E2C2	MYRICA 2S2	PVCC001 à PVCC018	2/3/4 m
U2SP3E2C2	MYRICA 2S3	PVCC019 à PVCC031	2/3/4 m
U3P3E2C2	MYRICA COMPACT 33	PVCC032 à PVCC043	2/4 m
U3P3E2/3C2	BALTICA ACOUSTIQUE 33	PVCC044 à PVCC063	2 m
U2SP2E2/3C2	BALTICA 2S2	PVCC064 à PVCC079	2/4 m
U2SP3E2/3C2	BALTICA 2S3	PVCC080 à PVCC087	2 m
U2SP2	ARTICA 2S2	PVCC088 à PVCC099	2/3/4 m
U2SP3	ARTICA 2S3	PVCC100 à PVCC114	2/3/4 m
U3P3	ARTICA COMPACT 33	PVCC115 à PVCC122	2/4 m



Fuerte compact PVCC053 - Baltica acoustique 33 C36



PVCC070 - Baltica 2S2 C39

CLASSIFICATION

GAMME 2S2	CLASSEMENT QB UPEC	CERTIFICAT	GAMME 2S3	CLASSEMENT QB UPEC	CERTIFICAT	GAMME 33	CLASSEMENT QB UPEC	CERTIFICAT
BALTICA 2S2	U2SP2E2/3C2	n° 7003/301-036.2	BALTICA 2S3	U2S-P3E2/3C2	n° 7003/301-047.1	BALTICA ACOUSTIQUE 33	U3P3E2/3C2	n° 7003/301-058.1
MYRICA 2S2	U2SP2E2C2	n° 7003/344-001.1	MYRICA 2S3	U2SP3E2C2	n° 7003/357-005.2	BALTICA COMPACT 33	U3P3E2/3C2	n° 7003/301-053.1
MYRICA 2S2*	U2SP2E2C2	n° 7003/357-003.1	ARTICA 2S3	U2SP3	n° 7003/345-002.liter	MYRICA COMPACT 33	U3P3E2C2	n° 7003/344-007.2
ARTICA 2S2	U2SP2	n° 7003/345-001.liter				MYRICA COMPACT 33*	U3P3E2C2	n° 7003/357-009.2
						ARTICA COMPACT 33	U3P3	n° 7003/353-005.1



- Avant la pose, laissez s'acclimater la sous-couche dans son emballage d'origine pendant 24 heures dans la pièce où elle sera posée.
- Conditions idéales de pose : humidité : < 50 - 70%>, température : < 15 - 20 °C>.
- Le support doit être exempt de poussière et absolument sec avant la pose de la sous-couche.
- Pose collée en plein avec : Colle ARTIS ACRY SOL TEC



Pour des sols faciles à vivre

- + - **Produits éco-conçus** : impact environnemental réduit tout au long de leur cycle de vie
- **Produits 100% recyclables**
- **100% conforme à REACH**
- **Sans métaux lourds, sans solvants, sans formaldéhyde**
- **FDES** (Fiches de Déclaration Environnementales) disponibles pour tous les produits



Noma clair



Strada metallic



Noma marron

TARALAY INITIAL COMPACT	TARALAY INITIAL CONFORT
Sols Hétérogènes compacts PVC U3-U4	Revêtement isophonique multicouche Sols Hétérogènes Isophoniques PVC U3-U4
<ul style="list-style-type: none"> + - Une gamme de 15 coloris naturels dans un esprit matière : décors bois, béton et textile - Très bonne performance poinçonnement/ acoustique : 0,03 mm / 6 dB* - Facilité d'entretien : Protecso® réduit le temps et le coût d'entretien. Jamais de métallisation. - Contribue à la qualité de l'air intérieur : TCOV < 10 µ/m³ à 28 jours 	<ul style="list-style-type: none"> + - Design moderne et large palette de coloris - Très bonne performance poinçonnement/ acoustique : 0,10 mm / 19 dB** - Traitement de surface Protecso® : entretien facilité, jamais de métallisation - Résistance au trafic intense : couche d'usure transparente (≥ 0.59 mm -U3/ 0.65 mm-U4)

*TARALAY INITIAL COMPACT 33 : n°301-053.1 (gerflor), U3P3E2/3C2
TARALAY INITIAL COMPACT 43 : n°301-052.1 (gerflor), U4P3E2/3C2

**TARALAY INITIAL CONFORT 33 : n°301-007.1, U3P3E2/3C2
TARALAY INITIAL CONFORT 43 : n°301-008.1, U4P3E2/3C2

Acteur majeur du revêtement de sol souple, Forbo Flooring se différencie par sa largeur de gamme, sa capacité d'innovation mais également par sa démarche environnementale.

- + **Leader des solutions** en pose non collée
- **Des produits uniques et innovants** tels que Allura Decibel, Modul'up et Flotex.
- **Des fabrications françaises et européennes**, produites à partir de technologies sans phtalates
- **Des produits certifiés** pour une qualité garantie

TECHNOLOGIE MODUL'UP	ALLURA DECIBEL	LVT & LINOLÉUM À CLIPSER
<p>Gagnez du temps sur vos chantiers !</p> <ul style="list-style-type: none"> + Des chantiers plus faciles et plus rapides, aucun litige lié à la colle - La possibilité de recouvrir des sols existants, y compris amiantés (selon réglementation en vigueur) 	<p>La nouvelle catégorie de LVT acoustique</p> <ul style="list-style-type: none"> + Efficacité acoustique de 19 dB et résistance accrue au poinçonnement - Facile à transporter, à manipuler, à repositionner et rapide à poser - Rendu ultraréaliste et finition chanfreinée - Fabriqué en France et éco-conçu 	<p>Couleurs & textures : un maximum de choix en pose clipsable</p> <ul style="list-style-type: none"> + Offre PVC compact clipsable sous Avis technique du CSTB* * uniquement Allura Click pro - Alternative coloristique et naturelle avec le linoléum - Possibilité de recouvrir des sols existants, y compris amiantés (selon réglementation en vigueur)
<p>3 gammes de PVC en lés de 2 mètres :</p> <ul style="list-style-type: none"> - En pose libre - Avec une efficacité acoustique de 19 ou 20 dB - En version compacte ou en version acoustique - Sous avis techniques 	<p>Lames et dalles plombantes acoustiques disponibles en 5 formats :</p> <ul style="list-style-type: none"> - 100 x 16,6 cm - 100 x 20 cm - 120 x 20 cm - 50 x 50 cm - 100 x 100 cm 	<p>Allura Click life & pro 51 références de lames et dalles PVC compactes à clipser - disponible en 3 formats, efficacité jusqu'à 15 dB avec sous-couche Marmoléum Click Complexe associant HDF et linoléum en pose clipsable, disponible en 3 formats de lames et dalles</p>
<p>Destination Saron Habitat Modul'up</p> <ul style="list-style-type: none"> - Résidentiel - Efficacité acoustique de 20 dB - Parties privatives - Sous avis technique du CSTB - apte à l'emploi dans les locaux UPEC au plus classés U2sP2 / U2sP3 <p>Saron Trafic Modul'up</p> <ul style="list-style-type: none"> - Tertiaire - Efficacité acoustique de 19 dB - Locaux à fort trafic - Sous avis technique du CSTB - apte à l'emploi dans les locaux UPEC au plus classés U3P3 / U4P3 <p>Compact Modul'up</p> <ul style="list-style-type: none"> - Résistance au poinçonnement : 0,02 mm - Locaux à fort trafic - Sous avis technique du CSTB - apte à l'emploi dans les locaux UPEC au plus classés U3P3 / U4P3 	<p>Destination Idéal pour les projets de bureaux, commerces, parties communes et privatives de logement, dans le neuf et la rénovation</p>	<p>Destination</p> <ul style="list-style-type: none"> - Classe d'usage 23 - 32 pour Allura Click life - Apte à l'emploi dans les locaux au plus classés U3 P3 pour Allura Click pro. - Allura Click life & pro : secteurs du résidentiel, promotion privée, bailleurs, commerce, hôtellerie et loisirs. - Classe 23/33 : Marmoléum Click (chambres d'hôtel, parties privatives des logements hors pièces humides).



Habitat Modul'up



Allura Decibel



Allura Click life I pro



Marmoleum Click

Fort d'une expérience de plus de 130 ans, Tarkett est un leader mondial des solutions innovantes de revêtements de sol et de surfaces sportives. Engagé en faveur du développement durable, Tarkett a mis en place une stratégie d'éco-innovation et promeut l'économie circulaire.

- + **Des produits fonctionnels**, sensoriels et écologiques
- **Gamme large qui répond aux besoins** pour équiper les hôpitaux, les écoles, l'habitat, les hôtels, les bureaux, les commerces et les terrains de sport

TX HABITAT	ID CLICK ULTIMATE	DESSO AIRMASTER SOLS TEXTILES	TAPIFLEX ESCALIER	ELEGANCE RIGID 55
<p>L'excellence technique et design pour le cœur de gamme habitat de Tarkett disponible déclinée en 41 designs à finition mate à la fois intemporels et modernes</p>	<p>Nouvelle génération de lames et dalles vinyles composites rigides idéale pour la rénovation et adaptée aux espaces à forts trafics. Technologie Rigid Composite Core</p>	<p>Une moquette novatrice en velours bouclé alliant design et fonctionnalité. Sa technologie Airmaster brevetée lui permet de capter les poussières fines</p>	<p>Revêtement de sol PVC acoustique, pour revêtir en continuité les escaliers intérieurs des locaux à affectation collective. Disponible à coller et auto-adhésif</p>	<p>La solution de lames et dalles vinyles à cliquer conçue pour une rénovation rapide dans les zones à faible trafic commercial et les logements</p>
<ul style="list-style-type: none"> + Une offre en rouleau de 2/3* et 4 m - Classée U2S P3 E2/3 C2 - Parfait mix acoustique (20 dB) et poinçonnement (0,09 mm**) - Satisfait aux critères de la certification NF Habitat (organisme CERQUAL Qualitel Certification)* - Disponible à la coupe sur toutes les références 	<ul style="list-style-type: none"> + Nouveau traitement de surface Tektanium pour une finition ultra mate et une excellente résistance - Excellente stabilité dimensionnelle (10 à 60°C) - Pose sur tous supports (même sur joints de carrelage 3 mm x 8 mm) - Jusqu'à 400 m² sans joints de fractionnement (20 m x 20 m) - Dispose d'un avis technique (DTA 12/22-1815_1) 	<ul style="list-style-type: none"> + Réduit la concentration de particules fines dans l'air intérieur - En standard avec la sous-couche DESSO EcoBase 100% recyclable - En option avec la sous couche acoustique SoundMaster - Certification Cradle to Cradle niveau argent 	<ul style="list-style-type: none"> + Résistance : couche d'usure en PVC pur de 1 mm, traitement de surface résistant aux taches - Sécurité : glissance R10, taux de contraste élevé de la bordure - Disponible en 22 coloris coordonnables avec les collections Tarkett sols et murs 	<ul style="list-style-type: none"> + Disponible dans 20 décors dont 4 dalles - Pose directe sur carrelage (joints de 3 mm x 6 mm) - Bonne stabilité dimensionnelle - résiste à des températures de 10 à 50°C - Traitement de surface ultra mat - Adapté aux pièces humides (résistance au glissement R10)
<ul style="list-style-type: none"> - Glissance R10 - COVT < 10 µg/m³ après 28 jours - existe en pose libre (TX Habitat Genius) 	<ul style="list-style-type: none"> - Épaisseur totale 6,5 mm - Couche d'usure 0,55 - 0,70 mm - Sous-couche acoustique intégrée : ΔLw 19 dB - Contient minimum 20% de produits recyclés * existe également en couche d'usure 0,30 mm 	<ul style="list-style-type: none"> - Velours bouclé structuré teinté masse - Épaisseur totale 6 mm - Masse surfacique totale 4150 g/m² - Réduction du bruit de choc ΔLw 25 dB - Réduction phonique aw 0.15 	<ul style="list-style-type: none"> - Épaisseur totale : 3,50 mm - Couche d'usure : 1 mm - Poinçonnement : 0,10mm - Efficacité acoustique : 18 dB - 100% sans phtalates 	<ul style="list-style-type: none"> - Épaisseur totale 5,5 mm - Couche d'usure 0,55 mm - Sous-couche acoustique intégrée : ΔLw 19 dB - Contient minimum 20% de produits recyclés
* à la demande				




ID Click Ultimate



Airmaster de Desso



Tx escalier adhésif



TX Habitat

Sols à usage résidentiel ou commercial, pièces sèches

- + - **Confortable et chaleureuse**
- **Excellente isolation acoustique et thermique**
- **Saine** : elle capte la poussière en suspension dans l'air
- **Rapide à poser** : en quelques heures, les locaux sont réutilisables
- **Facile à entretenir** : traitées antitaches
- **Large choix de décors en dalles ou lés** pour permettre d'infinies possibilités

Bien choisir son sol textile

LA MATIÈRE

LA LAINE : RÉSIDENTIEL

- Matière naturelle et noble.
- Apporte confort et chaleur à la pièce
- Douceur et résistance

LES FIBRES SYNTHÉTIQUES : RÉSIDENTIEL & TERTIAIRE

- Bon rapport qualité / prix
- Facile d'entretien
- Très bonne résistance à l'usure
- Large choix d'aspects et de coloris

LES FIBRES VÉGÉTALES : RÉSIDENTIEL

- Esthétiques et actuelles
- Alliant naturel et résistance
- Jonc de mer : le choix de l'authentique
- Sisal : élégant avec un aspect soyeux

LA STRUCTURE

LES BOUCLÉES



Résistantes et idéales pour les bureaux avec sièges à roulettes et faciles d'entretien

LES VELOURS



Moelleuses et douces, choix de couleurs et d'aspect (coupé, frisé, saxony)


LES STRUCTURÉES



Variété des motifs et des aspects



Les dalles textiles



Les classiques (lé classé)

Les chaleureuses (lé)

Les propriétés des fils

Les coloris des fils teintés masse sont plus résistants à la lumière et supportent les entretiens avec des produits chlorés.



POSE COLLÉE DU LÉ

- Repliez la moitié du rouleau et étalez la colle à l'aide d'une spatule dentelée.
- Marouflez du centre vers le mur.
- Égalisez les bords avec un araseur.

ENTRETIEN :

- Nettoyez régulièrement avec un aspiro-brosseur.

Sols à usage résidentiel ou bâtiment, pose collée

Sols textiles et naturels en lés

- + **Large choix de coloris et de qualité** (106 références)
- **LES SOLS TEXTILES RÉSIDENTIELS :**
des moquettes douces et chaleureuses pour embellir la maison
- **LES SOLS TEXTILES BÂTIMENT :**
des moquettes techniques et esthétiques adaptées aux locaux soumis à un trafic élevé
- **Confort au toucher**



Code outil
GTN24



Les voluptueuses - TVOL04 - Outremer



Les nacrées - TNAC03 - Grès



Les joncs de mer - TJON03 - Décor



Les canevas - TCAN01 - Ouragan

GAMMES	RÉF. ET DÉSIGNATION
LES CHALEUREUSES 	TCHA01 - Nacre
	TCHA02 - Musc
	TCHA03 - Ombre
	TCHA04 - Céladon
	TCHA05 - Perle
	TCHA06 - Prusse
LES VOLUPTUEUSES 	TVOL01 - Dune
	TVOL02 - Craie
	TVOL03 - Neige
	TVOL04 - Outremer
	TVOL05 - Grège
	TVOL06 - Gris Chaud
LES CÂLINES	TCAL01 - Baltique
	TCAL02 - Seigle
	TCAL03 - Ecume
	TCAL04 - Vieux Rose
	TCAL05 - Cendre
	TCAL06 - Angora
	TCAL07 - Brume
LES TENDRESSES 	TTEN01 - Bleuét
	TTEN02 - Charbon
	TTEN03 - Taupe
	TTEN04 - Cuivre
	TTEN05 - Dauphin
	TTEN06 - Lilas
	TTEN07 - Givre
	TTEN08 - Muscade
	TTEN09 - Flocon
	TTEN10 - Champagne
LES NACRÉES	TNAC01 - Silice
	TNAC02 - Granit
	TNAC03 - Grès
	TNAC04 - Cristal
	TNAC05 - Agate
	TNAC06 - Opale

GAMMES	RÉF. ET DÉSIGNATION
LES TISSÉS PLATS	TTIS01 - Rhino
	TTIS02 - Zèbre
	TTIS03 - Lionne
	TTIS04 - Girafe
	TTIS05 - Panthère
	TTIS06 - Koala
	TTIS07 - Eléphant
LES AUTHENTIQUES 	TAUT01 - Cézanne
	TAUT02 - Renoir
	TAUT03 - Van Gogh
	TAUT04 - Magritte
	TAUT05 - Vermeer
LES BERBÈRES	TBER01 - Crème
	TBER02 - Cachemire
	TBER03 - Ecrû
	TBER04 - Alpaga
	TBER05 - Nature
	TBER06 - Lama
LES VÉGÉTALES	TVEG01 - Argent
	TVEG02 - Noisette
	TVEG03 - Or
LES JONCS DE MER	TVEG04 - Poivre
	TVEG05 - Ivoire
	TVEG06 - Noisette
LES JONCS DE MER	TJON01 - Normal
	TJON02 - Fin
	TJON03 - Décor
LES ESTAMPES	TEST01 - Pourpre
	TEST02 - Fusain
	TEST03 - Saphir
	TEST04 - Nuit
	TEST05 - Building
	TEST06 - Bordeaux

GAMMES	RÉF. ET DÉSIGNATION
LES ESSENTIELLES 	TESS01 - Athènes
	TESS02 - Paris
	TESS03 - Moscou
	TESS04 - Bamako
	TESS05 - Séville
	TESS06 - Chicago
	TESS07 - Milan
	TESS08 - Brazil
	TESS09 - Montréal
	TESS11 - Rome
	TESS12 - New-York
	TESS13 - Oslo
	LES TEXTURÉES
TTEX02 - Loutre	
TTEX03 - Lièvre	
TTEX04 - Loup	
LES CHINÉS 	TCHI01 - Feutre
	TCHI02 - Velours
	TCHI03 - Dandy

GAMMES	RÉF. ET DÉSIGNATION
LES CANEVAS	TCAN01 - Ouragan
	TCAN02 - Alizé
	TCAN03 - Zéphyr
	TCAN04 - Sirocco
LES CLASSIQUES	TCLA01 - Rouge
	TCLA02 - Gris Souris
	TCLA03 - Crème
	TCLA04 - Daim
LES TRAFICS 	TTRA01 - Noir
	TTRA02 - Ecorce
	TTRA03 - Bleu
	TTRA04 - Noir Beige
LES BASIQUES	TBAS01 - Cardinal
	TBAS02 - Caramel
	TBAS03 - Carbone
	TBAS04 - Moka
	TBAS05 - Titane
	TBAS06 - Fauve
	TBAS07 - Ciel
	TBAS08 - Bleu Nuit

Usage résidentiel, pose collée ou non collée

Sols gazons synthétiques

- + - Facilité de pose
- Imitation pelouse très réaliste
(sans maintenance, ni coût d'entretien), vert toute l'année
- Durabilité



Code outil
GGS25

PRODUIT	DESSCRIPTIF	DIMENSIONS	RÉFÉRENCE
AMARYLLIS 25 	<ul style="list-style-type: none"> • Hauteur de fibre : 25mm • Poids des fibres : 1000 g/m² • Poids total : 1941 g/m² • Aspect naturel, parfait pour les petites surfaces, Mémoire de forme, non brillant 	2x25ML	GSG001
		4x25ML	GSG002
ANÉMONE 30 	<ul style="list-style-type: none"> • Hauteur de fibre : 30mm • Poids des fibres : 988 g/m² • Poids total : 1658 g/m² • Aspect mat, ultra résistant et donne l'effet d'une pelouse juste tondue 	2x25ML	GSG003
		4x25ML	GSG004
ACHILLÉE 35 	<ul style="list-style-type: none"> • Hauteur de fibre : 35mm • Poids des fibres : 925 g/m² • Poids total : 1585 g/m² • Réaliste et élégant, il vous apportera confort et douceur 	2x25ML	GSG005
		4x25ML	GSG006
AZALÉE 40 	<ul style="list-style-type: none"> • Hauteur de fibre : 40mm • Poids des fibres : 1170 g/m² • Poids total : 2470 g/m² • Jusqu'à 20% de chaleur en moins, offre une grande résistance à l'écrasement 	2x25ML	GSG007
		4x25ML	GSG008
AGAPANTHE 50 	<ul style="list-style-type: none"> • Hauteur de fibre : 50mm • Poids des fibres : 973 g/m² • Poids total : 1858 g/m² • Aspect long, confortable et naturel, bonne densité et bonne mémoire de forme 	2x25ML	GSG009
		4x25ML	GSG010
ACACIA 47 	<ul style="list-style-type: none"> • Hauteur de fibre : 47mm • Poids des fibres : 1890 g/m² • Poids total : 2980 g/m² • Jusqu'à 20% de chaleur en moins, texture veloutée et confortable, rendu sensationnel, très bonne résistance au piétinement 	2x25ML	GSG011
		4x25ML	GSG012



Acacia 47



Agapanthe 50

ACCESSOIRES

PRODUIT	DESSCRIPTIF	DIMENSIONS	RÉFÉRENCE
AGRAFES	Par sachet de 20 pièces	15x10x15CM	GSG013
	Par carton de 10 sachets (200 pièces)		SM3007
POINTES EN ACIER	Boîte de 90 pointes	14CM	GSG014
COLLE BOSTIK DECO GREEN	Cartouche	290ML	GSG015
GÉOTEXTILE ANTI-REPOUSSE		2x25ML	SM3021
BANDE ADHÉSIVE DE JONCTION	À l'unité	10CMx10ML	SM3005
	Par carton de 6RL		SM3035

COMMANDE	FORFAIT DE COUPE	CODE ARTICLE
Si inf. ou égale à 1 rouleau	25 €	GSGCOUPE
Si + 1 rouleau	Gratuit	

Sols textiles aiguilletés

- + - **Excellente résistance** au poinçonnement et à l'usure
- **Produit fabriqué à partir de fibres polyamide de haute qualité** et il est constitué de 60 % de matériaux recyclés pour un **impact environnemental réduit**
- **Efficacité acoustique au bruit de choc 20 dB**
- **Large offre de coloris avec des unis et des motifs imprimés originaux** pour des possibilités de combinaisons infinies



Aiguilletés imprimés Showtime Expérience

- + - **Une offre audacieuse composée de décors imprimés tendance** pour apporter une signature unique à tous les projets de l'hôtellerie et des loisirs

Fourniture d'un revêtement de sol textile aiguilleté, imprimé en lés de 2 mètres de large de classement U3 P3 E1 C0 type Showtime expérience.

Conçu et fabriqué en France, il associera une résistance extrême au trafic, couche d'usure composée de fibres fins deniers 100 % polyamide, sur sous-couche 100 % polyester recyclé, et une efficacité acoustique au bruit de choc déclarée de $\Delta Lw = 19$ dB. Il sera antistatique.

Aiguilletés unis Showtime Nuance

- + - **Une déclinaison de coloris unis intemporels** qui vient compléter la gamme d'imprimés Showtime expérience.

Fourniture d'un revêtement de sol textile aiguilleté, uni en lés de 2 mètres de large de classement U3 P3 E1 C0 type Showtime nuance.

Conçu et fabriqué en France, il associera une résistance extrême au trafic, couche d'usure composée de fibres fins deniers 100 % polyamide, sur sous-couche 100 % polyester recyclé, et une efficacité acoustique au bruit de choc déclarée de $\Delta Lw = 19$ dB. Il sera antistatique.



Show time héritage



Show time métropolis



Show time Expérience wonderlab

Créateur français de sols textiles, Balsan propose une gamme complète de moquettes et de dalles de qualité à destination des marchés Office, Hotel, Home sans oublier les lieux de loisirs, d'éducation, de culte, de santé...

- + **Personnalisation** : de votre idée à sa réalisation, il n'y a qu'un pas ! N'hésitez pas à le franchir en choisissant **la personnalisation Balsan pour habiller autrement vos espaces**
- **Passion pour le textile** : Balsan réinvente l'idée de confort et de style à travers son offre globale de produits
- **Éco Conception** : Balsan respecte l'équilibre naturel à travers ses créations en mariant couleurs, design et esthétique dans le respect de l'environnement
- **Design** : la moquette, plus qu'un simple revêtement ! Habité par une créativité sans limite et une certaine audace graphique, Balsan crée la surprise dans chacune de ses réalisations

SUBLIME	JERSEY TERRITOIRES	LUXE	AMIRAL LES BEST DESIGN
Lé voluptueux et confortable dont l'inspiration est issue de l'univers des cosmétiques.	Jersey incarne le caractère naturel de la collection Territoires Edition Limitée.	Moquette haut de gamme qui apporte un éclat supplémentaire aux bureaux prestigieux.	Amiral est une moquette qui s'adapte parfaitement aux salles de cinémas, médiathèques et autres lieux publics.
+ Facilité d'entretien - Résistance accrue aux tâches et à la lumière grâce à sa fibre teint masse qui la compose.	+ Là où Jersey excelle, c'est dans ses tracés, marqués par un jeu de fils successivement mats et brillants qui créent la structure.	+ Facilité d'entretien - Résistance accrue aux tâches et à la lumière grâce à sa fibre teint masse qui la compose.	+ Classique indémodable bicolore.
Sublime dispose de 12 coloris empruntés aux fards à paupières et autres blush qui viennent instaurer une ambiance douce dans les intérieurs.	Avec une apparence empruntée aux veines du bois, cette moquette en lé fait entrer la nature dans les hôtels.	Moquette en lé unie ultra raffinée à l'effet mat, très chic. Luxe est disponible dans une palette de 12 coloris « archi » sophistiqués et faciles à accorder selon les ambiances.	Résistance accrue au trafic. Pour un effet « Mix and match », on peut combiner Amiral avec l'uni Les Best.
POIDS DE VELOURS : 1 430 g/m ² , 100% polyamide teint masse régénéré Econyl®.	POIDS DE VELOURS : 1 240 g/m ² , velours Level Cut Loop 100% polyamide.	POIDS DE VELOURS : 1 500 g/m ² , 100% polyamide teint masse régénéré Econyl®.	POIDS DE VELOURS : 1 200 g/m ² , velours Saxony




Sublime



Luxe



Jersey



Amiral

ROMUS®, référent sur le marché de l'accessibilité avec 80% de part de marché sur le circuit de la distribution.

+ - **LA « LOI DU 11 FÉVRIER »** a posé le principe d'accessibilité du bâtiment aux personnes en situation de handicap et cela concerne

- **LES BÂTIMENTS EXISTANTS ET LES CONSTRUCTIONS NEUVES**
- **E.R.P. Établissements Recevant du Public** (intérieur)
- **I.O.P. Installations Ouvertes au Public** (extérieur)
- **B.H.C. Bâtiments d'Habitation Collective** (HLM, maisons de retraites...)
- **SOIT 1 MILLION DE LIEUX CONCERNÉS**

CLOUS PODOTACTILES

En haut de l'escalier, un revêtement de sol doit permettre l'éveil de la vigilance à une distance de 0,50 m de la première marche grâce à un contraste visuel et tactile.

DALLES PODOTACTILES

En haut d'une volée d'escalier d'au moins 3 marches, un dispositif au sol doit permettre l'éveil de la vigilance à une distance de 0,50 m de la première marche grâce à un contraste visuel et tactile.

BANDES DE CONTREMARCHES

La première et la dernière marche doivent être pourvues d'une contremarche d'une hauteur minimale de 10 cm, visuellement contrastée par rapport à la marche.

BANDES REPÉRAGE VITRES

Il est recommandé de disposer à l'intérieur 2 bandes horizontales de 5 cm de large à 1,10 m et 1,60 m de hauteur. Contraste visuel et tactile.

TAPIS D'ENTRÉE

ARRÊTÉS DU 1^{ER} AOÛT 2006 MODIFIÉS, ART 9 (ERP) ET 8 (BHC)
Les tapis posés ou encastrés :

- Doivent avoir une dureté suffisante pour ne pas gêner la progression des fauteuils.
- Ne doivent pas créer un ressaut supérieur à 2 cm.
- Le sol doit être non meuble, non glissant, non réfléchissant et sans obstacle à la roue.

BANDES DE GUIDAGE

Pour faciliter l'orientation, le cheminement doit être visuellement et facilement contrasté (70% de différence entre le fond et le cheminement).
Forme différente suivant le type d'ERP.

Les E.R.P. sont classés en catégories & en types

CATÉGORIES				TYPES D'ACTIVITÉ
DÉLAI DE MISE EN CONFORMITÉ SELON LE TYPE D'ERP				ÉTABLISSEMENTS INSTALLÉS DANS UN BÂTIMENT Structures d'accueil des personnes âgées, lieux de conférences et réunions, magasins, hôtels et restaurants, scolaire, administration, bureaux, établissements sportifs couverts...
Catégorie ERP	Effectif du personnel et du public accueilli	Délai de mise en conformité (avec Ad'Ap)	Au plus tard	
1 ^{ère}	Plus de 1 500 personnes.	6 ans	2021	ÉTABLISSEMENTS SPÉCIAUX Hôtels et restaurants d'altitude, gares accessibles au public, refuges...
2 ^{ème}	Entre 701 et 1 500 personnes.	6 ans	2021	
3 ^{ème}	Entre 301 et 700 personnes.	6 ans	2021	
4 ^{ème}	Moins de 300 personnes, à l'exception des ERP 5 ^{ème} catégorie.	6 ans	2021	
5 ^{ème}	Entre 20 et 300 personnes suivant le type d'ERP - Prise en compte uniquement de l'effectif du public, qui ne doit pas dépasser le seuil fixé par le règlement de sécurité incendie de l'établissement.	3 ans	2018*	
PATRIMOINE COMPLEXE		9 ans	2024	

LA 5^{ème} CATÉGORIE REPRÉSENTE LE COEUR DU MARCHÉ (80% DES ERP) avec un timing de mise en conformité avant fin 2018.

* Des dérogations peuvent toujours être attribuées (à demander en préfecture).

Les AD'AP « Agenda D'Accessibilité Programmée »

ENGAGEMENT D'UN E.R.P.

- De déposer un AD'AP en préfecture avant le 27/09/15*
Formulaire CERFA 15246*01
- De procéder à des travaux de mise en accessibilité nécessaires dans un délai défini selon la catégorie et avec une programmation des travaux pour chaque année.

Textes réglementaires à retenir

Circulaire interministérielle n°DGUHC2007-53 (30/11/2007)

Exigences techniques

3 NORMES ET BONNES PRATIQUES

AFNOR / NF P98-351 (08/2010)
Éveil à la vigilance - Dimensions et positionnement des dalles et clous podotactiles

AFNOR / NF P98-352 (07/2014)
Cheminement - Dimensions et positionnement des bandes de guidage tactiles

AFNOR / BP P96-104 (01/2014)
Signalétique de repérage et d'orientation - Couleurs de contraste...

3 ARRÊTÉS CONSOLIDÉS LE 2/11/2017

ARRÊTÉ DU 8/12/14
ERP et IOP existants

ARRÊTÉ DU 20/04/17
ERP et IOP neufs

ARRÊTÉ DU 25/06/50
Sécurité incendie en ERP

Collectivités, mairie, scolaire, maisons de retraites...

Escalier et vigilance


EXTÉRIEUR - CONFORME À LA NORME NF P98-351

<p>DALLES PODOTACTILES « EXTELINE » en résine méthacrylate</p>	<p>Dispositif visuel destiné à alerter les malvoyants d'un danger (arrêt de bus, traversée de chaussée, bordure de quai, escalier extérieur). 5 coloris et 2 dimensions.</p>	
<p>CLOUS À SCELLER « METACLOU » en Inox ou acier zingué</p>	<p>À CHEVRONS : pratiques. Avec ou sans cheville.</p> <p>STRIÉS : esthétiques et antidérapants. 5 coloris.</p>	

INTÉRIEUR - CONFORME À LA NORME NF P98-351

<p>DALLES PODOTACTILES « ACCESSDAL » en polyuréthane</p>	<p>Souples, faciles à poser et à nettoyer. Résistants à la déchirure et anti-glisses. Adhésivées ou à coller (colle polyuréthane bi-composant). 7 coloris.</p>	
<p>CLOUS « ROM.DOT » & « ROM.PLOT » en métal ou composite</p>	<p>Adhésivés pour une mise en circulation rapide ou en version à coller (pose sur parquet, sol souple, carrelage, ou composite).</p>	

INTÉRIEUR - CONFORME À LA NORME NFP 98351


<p>DALLES PODOTACTILES « DALUM » en aluminium larmé</p>	<p>Fort pouvoir antidérapant. Esthétique couleur aluminium.</p>	
--	---	--

Guidage et cheminement

LES RAMPES D'ACCÈS

Selon la réglementation, le cheminement doit être visuellement et tactilement contrasté (70% de différence entre le fond et le cheminement). Il doit comporter sur toute sa longueur un repère continu tactile pour le guidage à l'aide d'une canne d'aveugle.

EXTÉRIEUR - CONFORME À LA NORME NF P98-352

<p>RAILS DE GUIDAGE ADHÉSIVÉS OU À COLLER « EXTELINE » en résine méthacrylate</p>	<p>Souples, résistants aux UV, anti-glisses. Très résistant à la déchirure et à l'encrassement. À coller avec la colle MÉTACOL.</p>	
--	--	---

INTÉRIEUR - CONFORME À LA NORME NFP98352

<p>RAILS DE GUIDAGE ADHÉSIVÉS OU À COLLER « TACTILINE » en polyuréthane</p>	<p>Très résistants à l'usure, à l'encrassement, aux rayures, aux UV, aux agents chimiques et anti-glisses. Adhésivés pour une mise en circulation rapide ou à coller.</p>	
<p>BARRETTES DE GUIDAGE ADHÉSIVÉES « ROM-LINE » en composite</p>	<p>Très résistantes à l'usure, à l'encrassement, aux rayures, aux UV, aux agents chimiques et anti-glisses. Fixation au sol par une combinaison d'adhésifs. Pour les ERP de type 3 à 5.</p>	
<p>BARRETTES DE GUIDAGE PERCÉES « PLAT DE GUIDAGE »</p>	<p>Profilé plat pouvant servir de bande de guidage à 3 ou 4 cannelures, voire de nez de marche et à compléter avec des bandes antidérapantes de 1 mm d'épaisseur et de 19 mm de largeur. À visser. Pour les ERP de type 3 à 5.</p>	

Collectivités, mairie, scolaire, maisons de retraites...

Hall D'entrée

Loi : les tapis doivent être assez durs pour ne pas gêner la progression d'un fauteuil.

TAPIS D'ENTRÉE SUR MESURE - CONFORME À LA NORME DGHUC 2007

<p>TAPIS « ROMAT REVERSE » Trafic intensif : > 2 000 passages/jour</p>	<p>SUR MESURE ET DÉCORATIF Bandes insérées entre deux profilés en alu brut, le tout assemblé avec des tiges en acier galvanisé. Nettoyage facile à l'aspirateur. Tapis réversibles qui peuvent être retournés à périodes régulières. 4 coloris.</p>		
<p>TAPIS « ROMAT » Trafic fréquent : Max 500 passages/jour</p>	<p>Profilés en alu brut dans lesquels viennent s'insérer des bandes de moquette et caoutchouc anti-salissure spécialement étudiées. Profilés reliés entre eux par des bandes d'assemblage en PVC souple amortissant les bruits d'impact du trafic et permettant l'enroulage du tapis. La saleté passe entre les profilés et se dépose dans la fosse. Le tapis s'enroule très facilement et le nettoyage se fait en passant l'aspirateur.</p>	<p>INSERT BOUCLETTE Aiguilleté. Gros deniers 100% polypropylène. Gratte & Absorbe. INTÉRIEUR</p> <p>INSERT POLYAMIDE Polyamide tufté 6.6 multifilaments. Gratte & Absorbe. INTÉRIEUR</p> <p>INSERT CAOUTCHOUC STRIÉ Coloris Noir. Racle. INTÉRIEUR / EXTÉRIEUR</p>	
<p>TAPIS « ROMAT » Trafic élevé : De 500 à 2 000 passages/jour</p>	<p>Profilés en alu brut dans lesquels viennent s'insérer des bandes de moquettes anti-salissure. Profilés reliés entre eux par un câble métallique souple galvanisé et verrouillé par des vis et boulons zingués. Sous chaque barre aluminium est collée une bande caoutchouc d'isolation acoustique et antidérapante. La saleté passe entre les profilés et se dépose dans la fosse. Le tapis s'enroule très facilement et le nettoyage se fait en passant l'aspirateur.</p>	<p>INSERT BOUCLETTE Aiguilleté. Gros deniers 100% polypropylène. Gratte & Absorbe. INTÉRIEUR</p> <p>INSERT POLYAMIDE Polyamide tufté 6.6 multifilaments. Gratte & Absorbe. INTÉRIEUR</p> <p>INSERT CAOUTCHOUC STRIÉ Coloris Noir. Racle. INTÉRIEUR / EXTÉRIEUR</p>	

Accès au bâtiment

<p>RAMPE D'ACCÈS « ROLLY » en aluminium larmé</p>	<p>Rampe amovible manuelle en aluminium destinée à répondre au devoir des commerçants de s'équiper pour accueillir les personnes en fauteuil roulant.</p>	
<p>BORNE D'APPEL P.M.R.</p>	<p>Kit permettant aux personnes à mobilité réduite de pouvoir avertir de leur présence à l'entrée d'un ERP et de signaler leur besoin de mettre en place une rampe d'accès pour y accéder. Kit sans fil (à piles) constitué de : - Une unité d'appel à fixer ou coller au mur à l'extérieur. - Un récepteur, sonnette amplifiée à l'intérieur, à l'accueil du magasin.</p>	
<p>BANDES REPÉRAGE VITRE adhésives</p>	<p>Film adhésif en polyester existant en 3 finitions (dépoli uni, blanc uni ou blanc dépoli) à fixation permanente pour repérage des surfaces vitrées. 2 bandes horizontales de 5 cm de large à coller en intérieur à 1,10 m et 1,60 m de hauteur.</p>	
<p>CAILLEBOTIS CAOUTCHOUC NORMÉ</p>	<p>Petits trous de Ø 14 mm, en accord avec les normes concernant les entrées de bâtiments publics. Épaisseur de 12,5 mm conçue spécialement pour les passages facilités de chariots, chaises roulantes, béquilles de marche, cannes d'aveugles...</p>	

Mains courantes

La réglementation exige que l'escalier quelle que soit sa conception d'une largeur > 1,20 m, doit comporter une main courante de chaque côté. Toute main courante doit répondre aux exigences suivantes :

- Être située à une hauteur comprise entre 0,80 m et 1 m.
- Se prolonger horizontalement de la longueur d'une marche au-delà de la première et de la dernière marche de chaque volée sans pour autant créer d'obstacle au niveau des circulations horizontales.
- Être continue, rigide et facilement préhensible.

CONFORME À LA CIRCULAIRE DGHUC-2007

<p>MAINS COURANTES « HANDY 40 MM » en aluminium</p>	<p>Main courante ronde très agréable au toucher. Pour couloirs et escaliers de maisons de retraite, cliniques et logements collectifs.</p>	
--	---	--

REVÊTEMENTS DE MURS

Stockage

- Stocker 48 heures dans la pièce de pose
- Isoler du sol
- Dans emballage d'origine
- Température ambiante > 10°C
- Vérification systématique des fournitures N° de réf., de lot et de bain
- Contrôle visuel du motif, couleur, etc. à la découpe avant pose

Support

- Supports propres, sains et secs
- Humidité support < 5% en masse
- Supports exempts de trous et fissures
- Prévoir un enduit de rebouchage, enduisage si nécessaire
- Normalement poreux
- Si trop poreux appliquer une couche d'impression adaptée (Ultra impress, primaire poly.)
- Si trop fermé poncer pour donner de l'accroche et utiliser une colle pour fond bloqué
- **Pas de pose de nouveaux revêtements sur d'anciens revêtements de murs collés quels qu'ils soient (sauf toile de verre ancienne peinte et sans défaut)**



DTU 59.4

PAPIER PEINT STANDARD

POSE COLLÉE

- Température de pose > 12°C
- Colle adaptée au produit (Artis : poudre)
- Encollage de l'envers du revêtement
- Détrempe indispensable (contrôle du temps)

PAPIER PEINT INTISSÉ

POSE COLLÉE

- Température de pose > 12°C
- Colle adaptée au produit (Artis : poudre, intissé)
- Encollage sur le mur à privilégier (voir notice du fabricant)
- Détrempe possible sur l'envers avec une éponge humide

REVÊTEMENT TEXTILE ENVERS INTISSÉ

POSE COLLÉE

- Température de pose > 12°C
- Colle adaptée au produit (Artis : Colle intissé, colle murale, etc.)
- Encollage sur le mur à privilégier (voir notice du fabricant)
- Détrempe possible sur l'envers avec une éponge humide
- Attention aux bavures de colle sur l'endroit

DTU 59.4

REVÊTEMENT VINYLE ENVERS INTISSÉ

POSE COLLÉE

- Température de pose > 12°C
- Colle adaptée au produit (Artis : Colle intissé, colle murale, etc.)
- Encollage sur le mur à privilégier (voir notice du fabricant)
- Détrempe possible sur l'envers avec une éponge humide

REVÊTEMENT VINYLE ENVERS TEXTILE

POSE COLLÉE

- Température de pose > 12°C
- Colle adaptée au produit (Artis : Colle intissé, colle murale, etc.)
- Encollage sur le mur (voir notice du fabricant)

REVÊTEMENT TOUT VINYLE

POSE COLLÉE

- Température de pose > 12°C
- Colle adaptée au produit (Artis : Colle intissé, colle murale, etc.)
- Encollage sur le mur (voir notice du fabricant)
- Pose coupe double

DTU 59.4

REVÊTEMENT À PEINDRE ENVERS INTISSÉ TYPE « PRÊT-À-PEINDRE DÉCO »

POSE COLLÉE

- Température de pose > 12°C
- Colle adaptée au produit (Artis : Colle Intissé, colle murale, Vinymur, etc.)
- Encollage sur le mur à privilégier (voir notice du fabricant)
- Pas de détrempe - pose coupe double possible
- Attendre minimum 24 heures avant mise en peinture (mate - mat velouté)

REVÊTEMENT À PEINDRE ENVERS INTISSÉ TYPE « TOILE DE RÉNOVATION »

POSE COLLÉE

- Température de pose > 12°C
- Colle adaptée au produit (Artis : Colle Intissé, colle murale, Vinymur, etc.)
- Encollage sur le mur à privilégier (voir notice du fabricant)
- Pas de détrempe - pose coupe double possible
- Attendre minimum 24 heures avant mise en peinture
- Privilégier une impression type TOLPRIM I

REVÊTEMENT À PEINDRE « TOILE DE VERRE »

POSE COLLÉE

- Température de pose > 12°C
- Colle adaptée au produit (Artis : Colle TDV, Vinymur, etc.)
- Encollage sur le mur à privilégier (voir notice du fabricant)
- Pas de détrempe
- Attendre minimum 24 heures avant mise en peinture (mate - mat velouté)

Résistant à l'eau, à motifs géométriques ou imprimés végétaux : le papier peint, débarrassé de son image ringarde, dynamisé par les nouvelles technologies et la créativité des designers, est devenu un must de la décoration.

Choix de décors infini... Osez !

- + **Une source inépuisable** de compositions et d'ambiances
- Il offre une **multitude de couleurs et de designs**
- **Sur une pièce complète**, un mur ou plusieurs lés, le papier peint apporte une personnalité à votre intérieur. C'est une sorte de grand tableau à l'échelle du mur

Facile à vivre

- + Les **papiers peints** s'invitent **dans toutes les pièces** de la maison
- **Lavables & lessivables**
- **Résistent bien à la lumière** et conservent leurs couleurs dans le temps

Masque les imperfections

- + Les **papiers vinyles expansés et vinyles lourds** peuvent facilement cacher les petites imperfections du mur.



- Déposer les anciens revêtements, lessiver et poncer les anciennes peintures. Si les précédents revêtements ne sont pas retirés, il y a un risque d'apparition de cloques ou de décollement de l'ensemble.
- Vérifier que le support est sain, sec, solide, propre et normalement absorbant.
- La température à respecter lors du chantier est > 12°C. Fenêtre fermée pour ne pas altérer le temps de séchage de la colle et pour la stabilité dimensionnelle afin d'éviter des retraites au niveau des joints.
- Pour les papiers lourds et épais (hors intissés), bien respecter le temps de détrempe : 10 à 15 minutes sous peine d'apparition de cloques et/ou relèvements des bords.

Comprendre les symboles

APPLICATION DE LA COLLE

SUPPORT PAPIER CLASSIQUE
Colle à appliquer au dos du papier

SUPPORT INTISSÉ
Colle à appliquer directement sur le mur

REVÊTEMENT PRÉENCOLLÉ

RACCORD

SANS RACCORD OU RACCORD LIBRE

RACCORD DROIT

RACCORD SAUTÉ

INVERSER LES LÉS
Il faut inverser un lé sur deux à la pose (fêtabèche). Vous ne trouverez cette indication que sur certaines références d'unis, cela permet d'obtenir des raccords parfaitement invisibles.

RÉSISTANCE À LA LUMIÈRE

RÉSISTANCE SATISFAISANTE

BONNE RÉSISTANCE

TRÈS BONNE RÉSISTANCE

LAVABILITÉ

ÉPONGEABLE
Ne supporte qu'un passage de chiffon humide.

LAVABLE
Supporte un coup d'éponge humide avec un léger détergent.

LESSIVABLE
Peut être nettoyé avec un détergent sans solvant, et supporte jusqu'à 100 passages.

LESSIVABLE À LA BROSSÉ
Résiste aux nettoyages fréquents avec un détergent sans solvant ou une poudre abrasive : revêtement à toute épreuve.

DÉPOSE

ARRACHABLE AU MOUILLÉ
Décollage traditionnel du papier peint.

PELABLE UNIQUEMENT POUR UN VINYLE
La couche vinylique se détache facilement tout en laissant en place le support papier qui constituera une couche de fond pour le tapissage suivant.

STRIPPABLE
Le papier peint s'enlève intégralement laissant le mur d'origine prêt à être retapissé.

Pourquoi choisir de l'intissé ?

Pose 30% plus rapide et plus facile !

- Plus besoin d'encoller le papier sur une table
- Plus besoin de respecter le temps de détrempe
- Bonne stabilité dimensionnelle
- Arrachage à sec en quelques minutes



Résidentiel & tertiaire




Collection Ornata



Collection Merida



Collection Merida



Collection Santal

Gamme Montecolino

Depuis 1983, Montecolino est spécialisé dans la création et l'édition de papiers peints et revêtements muraux. Son équipe de créateurs, à l'écoute du marché, s'investit en permanence dans l'élaboration d'une gamme riche et variée destinée aux intérieurs classiques, contemporains, ou résolument modernes.

- + - **Un large choix pour tous les styles et toutes les pièces de la maison** à consulter dans nos collections de papiers peints, textiles muraux, structures à peindre, revêtements techniques, bordures adhésives & décors panoramiques
- **Des produits de qualité** respectueux de l'environnement
- **Une qualité de service et une proximité reconnues** pour toujours satisfaire au mieux les clients

Résidentiel & tertiaire



Collection XXL



Collection Moonlight



Collection XXL


Résidentiel & tertiaire



Collection Wonderwalls



Collection Wonderwalls



Collection Wonderwalls

Gamme Caselio

CASELIO est un éditeur français de produits décoratifs muraux tendances et accessibles au plus grand nombre. CRÉATIVITÉ, SPONTANÉITÉ et COLORATION caractérisent les collections de la marque.

- + - Une créativité débordante
- Un prix accessible
- Au cœur des dernières

Gamme Casadeco

CASADECO propose des créations inspirantes, au juste prix et en phase avec le mode de vie de ses clients. Effets de matières, motifs et couleurs, chaque composant se conjugue avec soin et savoir-faire pour élaborer des collections de grande qualité, inscrites dans l'air du temps.

- + - Une équipe passionnée et un savoir-faire depuis plus de 25 ans
- Une réponse à tous les styles d'intérieur
- Un excellent rapport qualité / prix / créativité



Scannez pour en savoir plus



Résidentiel & tertiaire



Collection Séjours & Chambres



Collection Allure



Collection Héritage



Collection Renouveau



Collection Villa Rosalie

Le mur devient mode®

Gamme Lutèce

Composer sa propre histoire, accueillir la diversité des inspirations, se nourrir de son passé et de son savoir-faire avec comme fil conducteur cette élégance à la française qui caractérise Lutèce. Recréer sa personnalité à travers l'aménagement de son espace intérieur : dans la déco comme dans la mode, on parle de style et de bien-être. Bienvenue chez nous !

- + **Marque premium**, résolument accessible
- **Des décors** allant du classique au contemporain
- **Au coeur des tendances clés** : Art déco, Jungle, Ethnique, Vintage.
- **Des papiers peints panoramiques** dans tous les styles

Gamme chantier - HLM, marchés publics, grosses entreprises

- + **Plus de 150 références**
- **Des feuilles sur support papier** pour une pose traditionnelle et des feuilles sur **support intissé**
- **Des décors tendances et variés** avec ou sans raccord



Code outil
PBI125



Code outil
PB125



PBI2572

PAPIER PEINT BÂTIMENT

	DÉSIGNATION	CODES PRIX	CODES ARTICLES
PAPIER CLASSIQUE	Papier peint duplex	BATG1	PPB2560 - 2561 - 2563
		BATG2	PPB2558 - 2559 - 2562 - 2564 - 2565 - 2566 - 2567 - 2568 - 2569 - 2570
	Papier peint vinyle & expansé	BATG3	PPB2501 - 2502 - 2503 - 2504 - 2511 - 2512 - 2517 - 2520 - 2521 - 2522 - 2525 - 2528 - 2529 - 2533 - 2534 - 2535 - 2536 - 2537 - 2538 - 2539 - 2540 - 2541 - 2545 - 2546 - 2548 - 2549 - 2550 - 2551 - 2552 - 2553 - 2554 - 2555 - 2556 - 2557
		BATG4	PPB2505 - 2505 - 2507 - 2508 - 2509 - 2510 - 2513 - 2514 - 2515 - 2516 - 2518 - 2519 - 2523 - 2524 - 2526 - 2527 - 2530 - 2531 - 2532 - 2542 - 2543 - 2544 - 2547
PAPIER INTISSÉ	Papier peint vinyle & expansé 0,53 m	BATG5	PBI2507 - 2509 - 2510 - 2511 - 2512 - 2517 - 2541 - 2542 - 2543 - 2544 - 2559 - 2561 - 2562 - 2564 - 2565 - 2567 - 2568 - 2569 - 2571 - 2572 - 2573 - 2576 - 2578
		BATG6	PBI2502 - 2503 - 2504 - 2505 - 2519 - 2520 - 2521 - 2523 - 2524 - 2526 - 2537 - 2539 - 2553 - 2554 - 2555 - 2556 - 2557 - 2558 - 2579 - 2580
	BATG7	PBI2508 - 2513 - 2514 - 2515 - 2516 - 2518 - 2528 - 2530 - 2545 - 2546 - 2547 - 2560 - 2563 - 2566 - 2570 - 2574 - 2575 - 2577	
	BATG8	PBI2501 - 2506 - 2522 - 2525 - 2527 - 2529 - 2531 - 2532 - 2533 - 2534 - 2535 - 2536 - 2538 - 2540 - 2548 - 2549 - 2550 - 2551 - 2552	
	Papier peint vinyle & expansé 1,06 m	BATG9	PBI2581 - 2582 - 2583 - 2584



PBI2518



PBI2501



PBI2560



- Pièces humides : Choisir des papiers vinyles.
- Rénovation : Privilégier les papiers peints expansés pour leur pouvoir couvrant

SUPPORT	POSE	ENCOLLAGE
Papier	Traditionnelle	Support papier
Intissé	Rapide à sec	Mur

Pourquoi choisir de l'intissé ?

Pose 30% plus rapide et plus facile !

- Plus besoin d'encoller le papier sur une table ni de respecter le temps de détrempe
- Bonne stabilité dimensionnelle
- Arrachage à sec en quelques minutes


Résidentiel & tertiaire




Moulures de plafond & cimaises : Z10 ARSTYL®, Z12 ARSTYL®



Cimaises : Z10 ARSTYL®, Z101 ARSTYL®,
Moulure de plafond : Z41 ARSTYL®



Éclairage indirect IL10



Panneaux muraux : DORIQUE



Plinthes et surplinthes : FL17

Créez des espaces de vie uniques

Une décoration judicieuse des murs et du plafond peut changer complètement l'apparence d'une pièce, sans que cela ne nécessite une rénovation complète.

Grâce aux éléments décoratifs NOËL & MARQUET, il est possible d'ajouter une note personnalisée à n'importe quelle pièce. Que vous optiez pour une tendance moderne, classique, intemporelle, puriste ou chaleureuse, NOËL & MARQUET vous propose des solutions innovantes et adaptées à votre budget.

- + **Grand choix de profilés** pour tout type d'application et de différents niveaux de qualité et budgétaire.
- **Produits pré-peints ou prêts à l'emploi**, résistants à l'eau et faciles à installer
- **70 ans d'expérience** du leader mondial et production en Belgique avec **100% d'énergies renouvelables**

MOULURES DE PLAFOND & CIMAISES

- 3 niveaux de qualité (ARSTYL®, WALLSTYL® et NOMASTYL®) et un grand choix de dessins
- Solution pratique et esthétique pour une transition sobre entre mur et plafond pour toute rénovation ou nouvelle construction
- Une installation simple aux résultats surprenants

ÉCLAIRAGE (IN)DIRECT

- Installation facile d'un éclairage indirect ou direct grâce à nos profilés pour lumière LED
- Nos moulures ou profilés pour le plafond, le sol ou le mur permettent la création d'ambiances particulières. Une atmosphère unique pour votre projet privé ou professionnel

PLINTHES ET SURPLINTHES

- La combinaison idéale pour chaque revêtement de sol
- Résistantes à l'eau et aux chocs
- Pré-peintes ou avec peinture de finition (RAL9016- blanc)
- En polystyrène de haute densité (sans PVC, plastifiants et formaldéhyde), 100% recyclables
- Sur-plinthes de rénovation pour tout simplement recouvrir vos anciennes plinthes (facile et propre)

DESIGN ÉLÉMENTS

- Décoration murale en 3D, sur toute la surface ou par notes subtiles
- Une multitude de possibilités et de combinaisons créatives
- Designs primés
- Prêts pour l'application de la couche de finition

Résidentiel et tertiaire



Panneaux muraux Valley - W212 et W109




Surplinte - SX185
Cimaises - PX175
Cimaises - P8030



Corniche - C327



Panneaux muraux - WX204



Profil d'éclairage indirect - CX189
Corniche - C396



Panneaux muraux BAR - W119

La référence internationale pour les ornements 3D de haute qualité

La gamme Orac Decor® est particulièrement étendue et présente des (sur)plinthes, des profils d'éclairage et multifonctionnels, des revêtements muraux et des corniches de caractère. Du style classique ou moderne, nos produits offrent des solutions de qualité actuelles, fonctionnelles et décoratives pour chaque intérieur et chaque budget !

- + **Profils 3D pré-peints et faciles à installer** avec nos colles DecoFix
- **Grand nombre de profils** également disponible en version flexible pour les murs courbés
- **Possibilités et combinaisons infinies** : affirmez votre propre style et mettez votre personnalité en avant !

CORNICHES ET CIMAISES

- Du style minimaliste au baroque, du décoratif au fonctionnel
- Un passage visuellement attrayant du mur au plafond ou éveiller un mur lisse
- Permettent d'agrandir l'espace ou d'élever le plafond
- Astuce Profils rideau : Solution pratique, finition élégante pour masquer les rails de fixation de rideaux

(SUR)PLINTHES

- Résistantes à l'eau et aux chocs
- Peuvent cacher les câbles
- Qualité Duropolymer
- Une finition parfaite pour votre sol
- Astuce : 3 surplinthes idéales pour les rénovations, évitent la dépose des vieilles plinthes


ÉCLAIRAGE INDIRECT

- Des multiples possibilités d'éclairage LED direct ou indirect avec des modèles épurés aux formes organiques ou linéaires
- Pour une ambiance chaleureuse ou agrandir l'espace
- Solution économique et durable avec des LED

3D WALL PANELS ET WALL COVERING

- Gamme de panneaux et revêtements muraux complets 3D
- Customisation de murs en effet 3D
- Permettent de créer suivant votre inspiration une sculpture murale unique
- Combinaisons infinies
- Isolation thermique : $\lambda = 0,038 \text{ W/mK}$ - $R = 0,53 \text{ m}^2\text{K/W}$
- Absorption acoustique : CLASS E

Pièce sèche



Patent decor TERRA



Prêt à peindre déco - APD017



PRÊT À PEINDRE DÉCO

1. Encoller

- Encoller le mur à l'aide d'un rouleau ou une brosse sur la largeur d'un lé.



2. Application murale

- Coller les lés à sec sur colle humide en bord à bord. Éliminer de suite le surplus de colle. Maroufler avec un rouleau ou spatule pour chasser les bulles d'air. Aux angles extérieurs, faire chevaucher les 2 lés puis couper dans la double épaisseur. Sur les angles intérieurs, ne pas chevaucher.



3. Mise en peinture

- Compatible avec les peintures : acryliques*, latex ou dispersion.



*ICONE MAT, IDROTOP MATPLUS ou MAT VELOUTÉ, FLAT HYDRO MAT

Décoratifs ou pour la rénovation

Les revêtements muraux à peindre vous permettent de personnaliser votre décoration d'intérieur avec la couleur de votre choix dans plus de 1000 teintes proposées par les peintures TOLLENS. Vous avez également un large choix de motifs du plus classique au plus design.

Les revêtements muraux à peindre et la toile de verre sont aussi une solution pour masquer des aspérités du mur et rénover.

NOUVELLE GAMME



PATENT TERRA

Les revêtements muraux à peindre PATENT DECOR TERRA à base d'argile offrent une alternative innovante, saine et écologique. Ils absorbent l'humidité de la pièce et la restituent progressivement lorsque l'hygrométrie de celle-ci diminue.



Revêtements muraux à peindre décoratifs, pièces sèches

Donner du relief et de la déco à vos murs !

Tollens s'associe à la marque PATENT DECOR, reconnue depuis 25 ans pour son expertise, en vous proposant le must des revêtements muraux pour rénover et décorer toutes les pièces de votre habitation.

- + - **Un intérieur** qui ne ressemble qu'à vous !
- **52 décors** sans raccord
- **Pose facile et rapide**
- **Stabilité** dimensionnelle
- **100 % des références** sur support intissé
- **5 gammes** selon votre besoin



Code outil
GAPD22

GREEN	Écologique Dim. : 10,05 x 0,75 m	Pour les personnes qui recherchent un environnement sain et désirent rénover de façon écologique en utilisant des produits fabriqués de façon durable, pauvre en polluants (sans PVC, ni solvants, ni formaldéhydes).	+ - Idéal pour les personnes allergiques. - Plus facile à tapisser par son format (0,75 m).
TRAFIC	Résistante Dim. : 25 x 1,06 m	Pour les bâtiments publics, l'alliance de la résistance aux chocs et de la décoration murale.	+ - Idéal pour les hôpitaux, salles de restauration, commerces et cages d'escalier.
DÉCOR 3D	100 % déco & polyvalente Dim. : 10,05 x 0,53 m	Une innovation technique d'une insolente beauté !	+ - Une seule couche = effet bicolore et tridimensionnel
DÉCOR	100 % déco & polyvalente Dim. : 25 x 1,06 m	Une multitude de décors pour personnaliser votre intérieur à votre image ! Alliez structures et unis !	+ - Recouvre facilement les petites fissures à moindre coût.
BÂTIMENT	Économique Dim. : 25 x 1,06 m	Une offre courte de 8 revêtements à petits prix pour les gros chantiers.	+ - Sans raccord pour faciliter la pose.
LISSE	APD069 Dim. : 25 x 1,06 m	Revêtement de rénovation d'un intissé cellulose-polyester très résistant (190 g), pour donner une finition lisse aux supports irréguliers.	+ - Très résistant - finition lisse. - Idéale pour les finitions tendues (laques...).



APD005



APD037



APD048

Gamme technique pour les chantiers de rénovation, pièces sèches et humides

Revêtements muraux à peindre

- + - Couvre les fissures & aspérités des murs
- Support idéal pour papier-peint ou peinture
- Gain global de 30% vs enduisage traditionnel
- Facilité de pose : sans poussière, ni nuisance sonore



Code outil
GDR24



PRÉPARATION ET FINITION DES MURS LISSES

RÉFÉRENCES	LES + PRODUITS	POIDS GR/M ²	DIMENSIONS
TDR001	Revêtement extra lisse de finition prépeinte pour un gain de temps et idéal pour l'airless	160 g/m ²	25 x 1 m
TDR002	Revêtement lisse, idéal pour la préparation des fonds avant la mise en peinture	150 g/m ²	25 x 1 m
TDR003	Revêtement lisse, de finition prépeinte pour un gain de temps	190 g/m ²	25 x 1 m
TDR004	Trame thermosoudée pour le renfort d'enduisage	70 g/m ²	50 x 1 m



PRÉPARATION ET FINITION DES SUPPORTS DIFFICILES

RÉFÉRENCES	LES + PRODUITS	POIDS GR/M ²	DIMENSIONS
TDR005	Toile de recouvrement enduite texturée pour structures légères à moyennes	375 g/m ²	25 x 1 m
TDR006	Toile de recouvrement enduite texturée pour structures extrêmes	550 g/m ²	15 x 1 m
TDR007	Toile de recouvrement enduite prépeinte pour structures extrêmes	700 g/m ²	15 x 1 m

REVÊTEMENTS D'ISOLATION THERMIQUE ET ACOUSTIQUE

RÉFÉRENCES	LES + PRODUITS	POIDS GR/M ²	DIMENSIONS
TDR008	Revêtement d'isolation lisse	480 g/m ²	12,5 x 1 m
TDR009	Revêtement d'isolation lisse mince	380 g/m ²	15 x 1 m
TDR010	Revêtement d'isolation lisse sur mousse	700 g/m ²	12,5 x 1 m
TDR011	Revêtement d'isolation lisse sur mousse épaisse	1700 g/m ²	10 x 1 m

Revêtements muraux à peindre

La référence en rénovation

- + **Plus de 50 références** pour répondre à tous vos besoins
- **Des décors tendances** et déco
- **Des revêtements techniques faciles** à poser pour une finition optimale.



Code outil
TDV125



LES ESSENTIELLES

La sélection classique et élégante

RÉF.	DESCRIPTION	POIDS GR/M ²	DIMENSION	
CTDV001	Maille Prépeinte Pré-encollée	185	50 x 1 m	
CTDV002	Maille	115		
CTDV003	Maille	125		
CTDV004	Prépeinte maille	120		
CTDV005	Maille	145		
CTDV006	Maille prépeinte	130		
CTDV007	Crépi	165		
CTDV008	Chevron	145		
CTDV009	Grosse maille	215		25 x 1 m
CTDV010	Maille Prépeinte	160		50 x 1 m
CTDV011	Maille fine	120		
CTDV012	Prépeinte maille fine	130		
CTDV013	Crépi Prépeinte Pré-encollée	195		
CTDV014	Maille Prépeinte Pré-encollée	250	25 x 1 m	
CTDV015	SYSTEXX Active AcousTherm 233	460	10,40 x 0,96 m	
CTDV016	Damier	190	25 x 1 m	
CTDV017	Maille fine	200	1 x 25 m	
CTDV018	Mini chevron	155	50 x 1 m	
CTDV019	Fine maille Prépeinte Pré-encollée	170	25 x 1 m	
CTDV020	Prépeinte grosse maille	215	50 x 1 m	
CTDV021	Prépeinte crépi	170	30 x 1 m	
CVDV001	Voile de verre Prépeint Pré-encollé	220	50 x 1 m	
CVDV002	Voile de verre	35		
CVDV003	Voile de verre Prépeint Pré-encollé	220		
CVDV004	Voile de verre prépeint	200		



LES FONCTIONNELLES

Des toiles innovantes pour de la valeur ajoutée à vos chantiers

RÉF.	DESCRIPTION	POIDS GR/M ²	DIM.	RÉF.	DESCRIPTION	POIDS GR/M ²	DIM.
LES MAGNÉTIQUES				LES SPÉCIALES RÉNOVATION			
SYSM222	SYSTEXX Active Magnetic M22	1540	2,60 x 0,95 m	SYSS38	SYSTEXX Active Reno S38	245	25 x 1 m
SYSM225			5,20 x 0,95 m	SYSP38	SYSTEXX Active Reno SP38	250	
SYSM221			10,40 x 0,95 m				
SYSM392	SYSTEXX Active Magnetic M39	1470	2,60 x 0,95 m				
SYSM395			5,20 x 0,95 m				
SYSM391			10,40 x 0,95 m				
LES ACOUSTIQUES & THERMIQUES							
SYSA904	SYSTEXX Active AcousTherm 904	600	10,40 x 0,96 m				

LES DÉCORATIVES

Un large choix de motifs contemporains et raffinés pour sublimer votre intérieur
Disponible en version standard ou pré-encollée.

RÉF.	DESCRIPTION	POIDS GR/M ²	DIM.
TVD003	Brindilles	200	1 x 25 m
TVD008	Crépi	210	
TVD010	Cascade	280	
TVD011	Labyrinthe		
TVD013	Flocon		

Toile de verre, pièces sèches ou pièces humides

Revêtements muraux à peindre

L'alliance de l'esthétique et de la technique ouvre aux produits SYSTEXX un vaste domaine d'applications. Les revêtements en verre tissé haute résistance, destinés aux murs et plafonds, offre d'excellentes caractéristiques fonctionnelles dans une grande variété de dessins. En combinant motif et finition, ils se déclinent en d'innombrables variations et assurent une grande liberté de décoration.

- + - **Un choix large de motifs**, du classique au contemporain
- **La précision des reliefs** avec la technique de tissage Jacquard
- **La facilité de pose avec la technologie de pré-encollage Aqua**
- **La qualité de finition**, sans bullage ni retrait
- **Des chantiers optimisés**, avec des versions pré-encollées et pré-peintes
- **Des revêtements durables** et faciles d'entretien
- **Une résistance maximale** pour les lieux à forte intensité de trafic




AVEC LA TECHNOLOGIE AQUA OPTIMISEZ VOS CHANTIERS !


Des revêtements pour murs et plafonds en verre tissé, bénéficiant de la technologie pré-encollée Aqua. Sans encollage du mur, cette technologie améliore le rendement, réduit la pénibilité du travail et garantit une mise en œuvre sans bullage. Mais le programme SYSTEXX propose également toute une série d'autres solutions spéciales innovantes pour murs et plafonds.



Systemx active



Systemx pure



Systemx phantasy

SYSTEXX ACTIVE : TRANSFORME LES MURS

- Bénéficiant d'apprêts et d'autres enductions spéciales, la collection « Active » de SYSTEXX donne de nouvelles fonctionnalités aux murs.
- Elle compte par exemple un revêtement de rénovation, un revêtement et un voile de verre magnétique, une solution dédiée à la sécurité incendie de la classe A2, un revêtement en verre tissé purifiant l'air intérieur ou un revêtement tissé sur mesure pour personnaliser les murs au logo de l'entreprise.

SYSTEXX PURE

- Jungle profonde ou immensité aride : SYSTEXX Phantasy vous invite à un voyage dans des mondes fantastiques.
- L'opulence des dessins, des motifs fascinants et de grand format donnent le ton aux pièces ou aux pans de murs d'un appartement, d'un bureau ou d'une chambre d'hôtel.
- Laissez libre cours à votre imagination pour habiller vos murs et apportez un cachet unique à votre intérieur en lui conférant une atmosphère vraiment particulière !
- En plus des revêtements en verre tissé pour habiller les murs avec raffinement, la série

SYSTEXX Phantasy propose désormais des motifs à effet imprimé enchanteurs.

- Du sable très fin est appliqué sur un voile de verre parfaitement lisse à l'aide d'une technique d'impression spéciale, créant ainsi des effets surprenants selon l'incidence de la lumière.

SYSTEXX PHANTASY

- SYSTEXX Pure répond pratiquement à toutes les exigences requises en matière de décoration intérieure.
- Les lignes droites, les structures claires et les surfaces parfaitement lisses créent une atmosphère sereine et habillent les murs pour leur donner un style épuré.
- En même temps, ces surfaces constituent un support optimal pour des projets décoratifs ou utilisant la peinture au couteau.
- Les produits de la série SYSTEXX Pure présentent toutes les caractéristiques fonctionnelles de revêtements en verre tissé : ils assurent le pontage des fissures et sont résistants aux impacts, ils sont sans substance nocive, ni allergisante et résistants au feu.

Revêtements muraux PVC

Spécialiste des protections murales et mains courantes, SPM, société du groupe Gerflor, développe depuis plus de 40 ans des solutions innovantes, décoratives et éco-responsables pour protéger, valoriser et pérenniser vos établissements.

Nous proposons une gamme complète de solutions adaptées à vos attentes, qu'il s'agisse de protéger les murs des chocs ou de sauvegarder les points sensibles que constituent les angles et les portes.

DES SOLUTIONS ADAPTÉES À VOS BESOINS :



RÉSISTANCE

- Résistance aux impacts, chocs et rayures
- Résistance à l'arrachement (test CSTB n°BP13-6-4042-2)



DURÉE DE VIE PROLONGÉE

- Augmentent la durée de vie des locaux
- Protègent et conservent l'intégrité du bâtiment



FACILITÉ ET RAPIDITÉ DE POSE

- Pose réalisable par un agent technique
- Nuisances et perturbations liées à la mise en œuvre limitées : pose en milieu occupé (colle sans solvant,...)



MAINTENANCE

- Entretien et nettoyage faciles
- Réductions des coûts de maintenance



ESTHÉTIQUES ET DÉCORATIVES

- Large choix de couleurs et découpes décoratives
- Valorisation des locaux en facilitant leur maintien en bon état



ACCESSIBILITÉ

- Répondent à la circulaire interministérielle n°DGUIHC 2007-53 DU 30/11/2007

PANNEAUX DE PROTECTION DES MURS ET PORTES

COLLECTION	DECOCHOC	DECOWOOD	DECOTREND
LES PLUS	Panneaux de protection décoratifs et d'habillage en PVC antibactérien		
DESSCRIPTIFS	Format entier dimensions : 3m x 1.3 m - Ep. : 2mm, vendu au m ²		
POSE	Fixation par encollage avec colle acrylique SPM		
COLORIS	39 coloris standards	7 décors bois	4 décors tendance
OPTIONS	Option sur mesure : découpe, pliage, thermoformage, chanfrein Possibilité d'incruster des formes et numéros, facilitant le repérage		

CORNIÈRES ADHÉSIVES


COLLECTION	PROFILA 30	PROFILA 50	PROTECTA 2
LES PLUS	Protègent tous les angles à 90°		Liseré flexible pour les angles de 50° à 155°
DESSCRIPTIFS	Largeur des ailes 30 x 30 mm ou 50 x 50 mm (cote interne). Vendue en longueur de 1.30 m, 2.00 ou 4.00 m		Largeur des ailes 60 x 60 mm (cote interne). Vendue en longueur de 1.30 m, 2.00 ou 4.00 m
POSE	Cornières munies d'adhésif-mousse à renforcer avec le mastic-colle universel SPM		
COLORIS	39 coloris standards		

MAINS COURANTES

COLLECTION	ESCORT	ACCESSOIRE RAPID'ANGLE
LES PLUS	Main courante ronde avec cloisir sur profilé aluminium continu, équipée de joints bactéricides	Angle 3D orientable et modulable (80° à 180°)
DESSCRIPTIFS	Diam. 40 mm x L. 4.00 m Accessoires de finition au choix à l'unité	S'adapte à toutes les configurations d'escalier avec coudes et angles raccord de pente (triple rotation de type cardan)
COLORIS	28 coloris standard, 6 décors bois et en anodisé argent	28 coloris standard et gris argent



1 Panneau Decochoc avec profilé de finition Fin'color / 2 Panneau Decochoc 1/2 porte décorative / 3 Panneau Decochoc signalétique incrustée / 4 Cornière Profila 30



50 coloris/décors : Pour tous types de bâtiments - Solutions à coller ou visser - Pièces sèches ou humides





Index alphabétique

Peintures



A

Accélérateur de séchage.....	105
Adesan.....	114
Agate Ville / Route.....	157
Alaska.....	40
Ancorprim:Ancorprim'O.....	143
Anti graffiti.....	93
Anti-Humidité.....	147
Arum Couleur.....	156

B

Béton Ciré.....	62
Biome Mat.....	42
Biome Prim.....	22
Biome Velours.....	48

C

Captéo Mat.....	43
Captéo Satin.....	51
Captéo Velours.....	47
Cassiopée.....	60
Class 1.....	43
Colle MOB Acryl.....	104
Collection Métal.....	60
Comus Ardoise.....	147
Comustherm'O.....	147
Couleurs Façade.....	76
Cross.....	48
Crylo LG Mat Silan.....	41
Crylo Mat.....	41
Crylo Velours.....	46

D

Dégriseur Bois.....	130
Diluant Cétoline.....	157

E

Easy Oil™.....	139
Elastacryl Mat Plus.....	76
Elasto Bois Satin.....	126
Elastofix Pigmenté.....	69
Elastop Hydro Satin/Velours.....	127
Elastop Satin.....	126
Elastosol Hydro.....	153
Elastosol Plus.....	152
Éole.....	59

F

Fastodecor.....	50
Fastométal.....	144
Façade Net.....	68
Flat Hydro Mat.....	44
Flat Hydro Satin.....	51
Flat Hydro Velours.....	48
Fond Dur.....	136

G

Graniplast 25.....	108, 119
--------------------	----------

H

Huile Bardage Opaque.....	133
Huile Environnement.....	139

Huile Pour Parquet.....	139
Huile Pour Teck.....	133
Huile terrasse bardage.....	133
Hydrofuge Incolore.....	69

I

Icone+ Mat Velouté.....	44
Icone+ Satin.....	51
Idrotop Mat.....	41
Idrotop Mat Silan.....	42
Idrotop Prim.....	22
Idrotop Satin.....	50
Idrotop Velours/Velours Satiné.....	46

L

Lack Matt.....	57
Long Life Mat/Satin/Brillant.....	134
Lucine.....	156

M

Macadam.....	60
Mastic Bois Poudre.....	131
Maxi Façade.....	72
Maxi Lasure.....	128
Maxi Métal.....	144
Maxi Plio.....	72
Maxi Réno EG.....	80
Maxi Sol Super P.....	152
Maxiline Mat.....	42
Maxiline Prim.....	22
Maxiline Velours.....	47
Maxiline Velours Satiné.....	47
Microbilles 600-125 MB3B2T.....	157
Mousse PU collage isolant.....	104

N

Naturwax.....	115
Non-Tissé Façade.....	86
Novassol EP818.....	154
Novassol EW500.....	155
Novassol N.....	155
Novassol N AD.....	155
Novassol TPE 2010.....	154
Novastuc.....	59

O

Orizon Brillant Premium.....	53
Orizon Mat Premium.....	44
Orizon Satin Premium.....	52
Orizon Velours Premium.....	49

P

Peinture Magnétique.....	147
Peinture Rénove Résine.....	63
Pistolet mousse PU AA250.....	104
Polydéco Mat/Satiné.....	62
Primaire vernis AG.....	93
Pâte à Bois.....	131
Pâte à Rénover.....	131

R

Rénocryl 500.....	81, 87
-------------------	--------

Renogem.....	82
Rénoperl Plus.....	81
Rénoperl T5.....	82
Rénov Dur Laque.....	83
Resipoly LMU HI.....	154
Résithan WD.....	155
Restaura.....	114
Rotoll Brillant.....	53
Rotoll Satin.....	52
Rotoll+ Velours.....	49

S

Saturateur.....	132
Savon Naturel.....	139
Silica Fond.....	106, 115
Silica Paint.....	76, 118
Sinsol 10 R.....	154
Solvolaque Satin.....	52
Stellite D.....	155
Stic Acryl Mat Duo.....	30
Stic Acryl Satin.....	31
Stic Acryl Soie.....	31
Stic Acryl Velours.....	31
Stic Impression Acryl.....	30
Stic Impression Alkyde Emulsion.....	30
Stic Impression Glycéro.....	30
Super 8.....	38

T

Teinte À Bois.....	130
Tol Coat Antico/Rénov.....	146
Tol Coat Roof.....	83
Tol Duocryl/Duocryl LG.....	74
Tol Façade Acryl.....	73
Tol Façade LG.....	73
Tol Façade PLIOLITE®.....	73
Tol Fix.....	69
Tol Fixateur GCPV.....	69
Tol Flex 600/ Taloché.....	88
Tol Flex Intermédiaire.....	86
Tol Flexane Mono.....	89
Tol Flexane Taloché GG/GM.....	89
Tol Isole Spray.....	24
Tol Mat Siloxane.....	40
Tol Prim A.....	23, 143
Tol Prim O.....	23
Tol Prim P.....	23
Tol Prim U.....	23
Toll Azur Acryl.....	129
Toll Azur Fluide.....	128
Toll Azur Gel.....	129
Toll Azur HES.....	129
Toll Azur Impregnation.....	128
Toll Azur Opaque.....	129
Toll Métaux Antirouille.....	143
Toll Métaux Brillant.....	145
Toll Métaux Hydro.....	145
Toll Métaux Noir Mat.....	144
Toll O Perl T5.....	75
Toll O Plex.....	75
Toll O Star Satin.....	145
Toll O Therm 3CP+.....	104
Toll O Therm CP.....	105
Toll O Therm Fond.....	106

U

Ultra Impress.....	24
Ultra Mat.....	40
Ultra Satin.....	50

V

Velafox.....	106, 115
Vernis AG Permanent.....	93
Mat / Brillant.....	93
Vernis Bois Environnement.....	135
Biosourcé.....	135
Vernis Boiseries EXP.....	134
Vernis Gel Biosourcé.....	135
Vernis Marin.....	134
Vernis Rénove Résine.....	63
Vierobeton.....	119
Vieroquartz Ultra.....	119
Visolcalce Extra-Fin.....	61, 117
Visolcalce Fin.....	117
Visolcalce Marmorin.....	117
Visolsilica OT Fin.....	81, 118
Visolsilica OT XTF.....	118

W

Vitrificateur Aqua Spécial.....	137
Escalier.....	137
Vitrificateur de Rénovation.....	138
Vitrificateur Océanic®.....	137
Vitrificateur Parquet.....	136
Environnement Biosourcé.....	136
Vitrificateur parquet VP.....	136
Vitrificateur SVP Aqua.....	137
Vixalif.....	116
Vixalif HV.....	61, 116
Vixanova P.....	119

X

Wall & Wood Satin.....	57
Wall Matt.....	57
Wall Primer.....	56
XL impression Plaques de plâtre.....	32
XL impression Universelle.....	32
XL Mat.....	33
XL Satin.....	33
XL Velours.....	33



[0-9]

730 Lankorep Fin	206
731 Lankorep Structuré	206
732 Lankorep Façade	206
735 Lankorep Rapide	207
751 Lankolatex	207
760 Lankopassiv	207
770 Lankorep Fin Rapide	207

A

Abrasif Abranet	272
Abrasif 225 mm	273
Abrasif Delta	273
Abrasif Disque LR590	273
Abrasif Garniture LR590	273
Abrasif Granat	264, 272
Abrasifs Corindon blanc	230, 231
Abrasifs Corindon brun	230
Abrasifs Corindon semi-friable	232
Accessibilité	378
Acétone	183
Acide chlorhydrique 23 %	183
Acrysol /Acrysol Tec	224
Adhésif platrage 4845	178
Adhésifs	176 à 179
Adhésifs de masquage	176
Aero	298
Aiguilletés Showtime	374
Airless Fin	202
Airless Garnissant	202
Alcool à brûler 90°	183
Algicide toitures, murs, façades	189
Algidecap+	189
Algipulve Pro III	189
Alltek Exatek cornière adhesive	205
Applicateur de bandes à joints - Kit boîtes	205
Applicateur de bandes à joints Banjo	205
Araseur Plastifeutre	255
Artis Masquage professionnel 3 jours	177
Artis Pack 36 rouleaux de masquage	177
Aspirateur sans fil CLEANTEC	269
Aspirateurs	298
Augette plastique	257

B

Bâche carton Protecsole	181
Bâche de protection	180
Bâche de protection zippée pour porte	181
Bâche Dulyfix absorbante	181
Bâche Dulyfix plastifiée	181
Bâche Eco coton plastifiée	180
Bâche feutre absorbante 10m x 1m	180
Bâche feutre absorbante étanche	180, 181
Bâches	180
Balai colleur soie grise	250
Balai de chantier	190
Banc de plâtrier Cobra	301

Bande à joint papier	205
Bande pour angles	205
Bande à joint Straitflex Original	205
Basket Alice S3	171
Basket greenfit gris chine SIP	170
Basket Hallo SIP	170
Basket Monti S3	171
Baskets Running SIP	170
Bermuda expert	168
Bermuda presti confort	168
Big Scraper	228
Bleu Lissage	203
Bleu Surfing	203
Blue Hydro Allégé	201
Bobineau	180
Bobines ouate blanche	191
Boîte de 100 gants de nettoyage nitrile jetables	172
Bostik Roll	225
Brosse à bougie souple	229
Brosse à encoller	250
Brosse à épousseter	251
Brosse à tableaux	239
Brosse coude expert acrylique	239
Brosse de pouce	237
Brosse déco	239
Brosse spid	229
Brosses à rechampir	236, 237
Brosses radiateur	238, 239
Buse RAC X FF LP	288
Buse RAC X LP	288

C

Câble plug it H05	271
Cachet Blanc	198
Cachet Bleu NFE	199
Cale néoprène	232
Calicot Tarlatane	205
Calicots	205
Camion rectangulaire	246
Chauffage	296, 297
Chaussure Haute Buffalo S3	171
Chaussures de sécurité	169
Chiffons	191
Cisaille à stratifiés Straticut	253
Ciseaux de colleur Finny	257
Classic S 395	285
Colle de masquage Coltek	181
Colle Murale	210
Colles de Fixation	212
Colles Murales	210
Colles sols	222
Colorant	184
Combinaison jetable Weepro blanche	169
Combinaison Protek jetable Tyvek® blanche	169
Cordon électrique	271
Couteau à colle murale	250
Couteau à enduire	249
Couteau à enduire inox softline	248
Couteau à maroufler	250
Couteau à maroufler triangulaire	250

D

Décapant façade gélifié Artis	185
Décapant façade gélifié biodégradable	186
Décapants et nettoyants façade	185
Decolle Papiers Peints	211
Décolleuse de sols BS	280
Décolleuse Duro-Stripper 2.0	280
Dégrossissage	203
Demi masque A2P3 filtres intégrés	174
Déshumificateurs	293
Détecteur d'humidité électronique FHM 10	281
Détecteur d'humidité électronique Protimeter Mini	281
Diluant cellulosique	184
Diluant synthétique	184
Diluants, additifs et colorants	184
Disque abrasif Double Face	300
Dulyplak	180
Durcisseur de fond	211
Duty Max	287

E

EC45 Fibré	199
Échafaudage Cross 180	303
Échafaudage Cross 250	303
Échafaudage Junior 200	305
Échafaudage Junior 250	305
Échafaudage Spyder Aluminium	304
Échafaudage télescopique X'Tower	302
Échafaudage Totem 2 Box 180	303
Échafaudage Totem 2 Box 250	304
Échafaudages roulants	302
Échelle Flex'up	302
Éclairage LED	294
Élévation	301
Enduit Alltek Joint 2010	204
Enduit Alltek Tekjoint allégé	204
Enduit EC3	204
Enduit EC45 Fibré	204
Enduit EJ3H 25 kg	204
Enduit Mastic Fibré	208
Enduit Mastic Granité	209
Enduit Mastic Super Granité	209
Enduits de jointolement	204
Enduits de réparation extérieure	208
Enduits intérieurs pâte	200
Enduits intérieurs poudre	196
Enrouleur électrique	295
Ensemble de ponçage	262
Éponge à récurer	190
Éponge abrasive	233
Éponge gros travaux	190
Éponge naturelle	190
Éponge synthétique	190

Essence F	184
Extracteur de poussière Mirka	269
Extrait de javel 9,6 %	183

F

Fibarex	209
Films plastiques et spéciaux	180
Fix A570 Multi Tack	225
Fix A760 Tech	225

G

Galettes A2P3 pour Gamme Confort	174
Galettes ABEK2P3 pour masque confort	174
Gamme jetable	169
Gant blanc PU	172
Gants de nettoyage en néoprène	172
Gants Dulytek G3RX	173
Gants Dulytek Protect Cut	173
Gants Grip & Flex	173
Garnimur	198
Gazon	372
Gilet léger Evolution	168
GIRAFFE GE5	262
GIRAFFE GE7	261
Graffe carreaux	228
Grattoir ergo	228
Grille d'essorage	246
Grip A310 Project	216
Grip A500 Multi	216
GX 21+ Jet Roller	285

H

Haut-parleurs Bluetooth SYS3	
HT20 M 137 TOPROCK	278
HVLP	282
Hydrofuge façade scalpuge 35	188

J

Jet Roller	289
------------	-----

K

KE 12/28/32/2000 S	222
KE 62/68	223
Kit de nettoyage standard RS-ST271	
Kit demi-masque Confort	174

L

Laine d'acier grain 000	229
Lame à lisser ParfaitLiss'	249
Lame de scie circulaire	275
Lame droite X-CUT	254
Lame grand crochet X-CUT	254
Lames et dalles PVC (LVT)	334
Lames et dalles PVC Création 40	342
Lames et dalles PVC Création 55	348
Lames et dalles PVC Déco	336
Lampe rasante sans fil sur perche	295
Laser multi plans Geo4-XR GREEN	281
Le Reboucheur	196
Leros Short 950 CV	261

LF50	201
Lingettes Multi-usages XXL+	182
Lingettes Powerscrub XXL+	182

M

Maillet anti-rebonds	255
Malaxeur	260
Manche à balai 1,20 m	190
Manchon Spécial sols	243
Manchons	240 à 243
Manchons anti-gouttes	240
Manchons Façade	243
Manchons laqueurs	242
Manchons microfibres	241
Manchons texturés	241
Marchepied Maxibat	302
Mark	287
Maroufleur «Press Clic Roller»	255
Maroufleur à lino	254
Masquage haute précision délicat 14 jours	178
Masquage haute précision 6 mois	178
Masquage précision spécial UV 26 semaines	178
Masque aéré	175
Masque complet confort en silicone	174
Masques de protection anti-aérosols	175
Massicot	253
Mastic Acrylique	214
Mastic bois	215
Mastic PU	214
Mélangeur	246
Mélangeur EasyMix	260
Metylan Expert Granulé	211
Metylan Intissé	211
Meuleuse d'angle sans fil	275
Mini monture	244
Mini perche	245
Minijet	292
MK 140	223
Monobrosse à disque	300
Monture radiateur	244
Monture sans vis	244
Monture ultra légère sans vis	244
Mortiers de réparation	206
Mousse Énergie	213
Plateau rond	271
Mousse Expansive et Phonique	213
Mousse Expansive multi usage	213
Multifonction	198
Mur Ex	209
Murinter	199

N

NC 133/135/148	220
NC 165 Turbo	221
NC 170 Level Star	221
NC 172Biturbo	221
NC 182/888 S	221
Nettoyant décaissant façade Alginet Flash	189
Nettoyant façade Renov Express	188

Nettoyant Mousse Expansive CL12	213
Nettoyant Solvapeint	183
Nettoyeur haute pression	299
Nid d'abeilles	243

O

Optima2	210
Outil oscillant VECTURO OSC 18 HPC 4,0 El-Plus	279
Outils de nettoyage	190
Ovalit V/T/T/Ultra	210

P

Pack Leros Premium	261
Pack ponceuse orbitale Deros Pro	268
Pad d'interface	264
Paille de fer moyenne	229
Pantalon blanc	168
Pantalon expert	167
Pantalon Presti-Confort	167
Pantalon Stretch Evolution	167
Papiers Peints Bâtiment	396
Papiers Peints Casadeco	393
Papiers Peints Caselio	392
Papiers Peints Lutèce	394
Papiers Peints Montecolino	390
ParfaitBox	246
Parquets	318
Pattex Pro 100+/200+/300+	212
Pattex Pro 400 Crystal+	212
PE 375/275/650/280/470	217
Perceuse-visseuse sans fil TXS 12,5-Set	276
Perche ParfaitLiss'	249
Perche télescopique	245
Perche télescopique rotaclick	245
Perforateur burineur	277
Perforateur filaire	277
Perforateur sans fil	277
Pistolet à cartouches Tajima	252
Pistolet doseur P10 Polyrenov'	213
Pistolet New Contractor	289
Pistolet Texspray	289
Pistolet Ultra MAX HH DC	282
Pistolet XVLP FinishControl 3500	282
Plastcoat	292
Plateau de ponçage ST-STF	271
Plateau rond	271
Plateforme Tetris 100 Acier	301
Plates-formes Raptor - Alu	301
Platoir à grésier	247
Platoir inox	247
Platoir trapèze inox	247
Polycol	211
Polyrenov'	213
Ponceuse Deos	268
Ponceuse excentrique	267
Ponceuse orbitale Deros	268
Ponceuse Rotative	267
Ponceuses de paumes filaires	265
Ponceuses de paumes hybrides	266
Powerpainter	284
Prêt à peindre Déco	404

Index alphabétique

Fournisseurs

Primaires sols	216
Produits d'entretien	182
Profils décoratifs	
haut de gamme	400
Profilés et éléments décoratifs	398
Projecteur de chantier SYSLITE Duo Set	295
Projecteurs LED	294, 295
Prospray	284
Protecteur de plateau	271
Protection chantier	176
Protection des mains	172
Protection des yeux	174, 175
Protection Individuelle	167
Protection murales et mains courantes	412
Protection respiratoire	174
Pulvérisateur GX FF Cordless	283
Pulvérisateur spécial décolle papier peint	211
Pulvérisateur sur batterie GX21	283
Pulvérisateur Ultra Quick Shot	283
Q	
Quelyd Perfect	210
Queue de morue	238
R	
Ragréages sols	218
Rallonge à fixer sur pistolet Graco RAC X	289
Reb. Cellulosique	197
Rebmur	196
Rebmur Express	197
Recharge Pull Liner pour camion multi-usage	246
Reparex	208
Reparex Fibré	208
Reparex Fibre pâte	208
Reparex Granité	208
Reparex Super Granité	208
Repar'Wood	197
Revêtements muraux à peindre	402
Roll'enduit	201
Roller LG400 allégé	200
Roller LM150 allégé	200
Roller LM200 allégé	200
Rouge Gouttelette	202
Roulette colleur professionnel	250
Ruban adhésif PVC Orange	177
Ruban adhésif de masquage toilé Orange	177
Ruban de mesure Rubber Tape	257
Ruban toilé d'extérieur Le Saïto 4621	178
Rubson A1/FT101/SA2	214
S	
Sac à gravats	191
Sac filtre	264
Sac filtre SELF CLEAN MINI/MIDI-2/5	271
Sac poubelle	191
Sacs et chiffons	191
Savon mains gel jaune à microbilles	182
Scalp Anti-M	188
Scalp Anti-M EKO'R	187
Scalp Aqua 03	187
Scalp Degrip'Express	188
Scalp Waterproof Barrier	188
Scalpex Aqua 50	186
Scalpex EKO'R	187
Scalpex NW	186
ScalpiK Decap Sec NW	186
Scie plongeante TS 55 REBQ+ FS	274
Scie sauteuse Carvex	274
Scie sauteuse JS 18	274
Scraper automatique	228
Scraper façades Scrap'LacaneF	229
Scraper Standard	228
Scraper télescopique Mega Scraper	228
Seringue à colle	251
Serpillère	190
SF30	201
SL C320 Ardasol	218
SL C330 Trafic	218
SL C740 Fiber Maxi	219
SL C750 Polyrag	219
SL C910 Xpress	219
SL C990 Sprinter	219
SM3+	211
Sols Stratifiés	320
Sols PVC	362
Sols PVC Classés	360
Sols PVC Résidentiel	358
Sols PVC, Linoléum et Marmoléum	364
Sols Quick-Step	332
Sols Stratifiés Bâtiment	326
Sols Stratifiés Déco	322
Sols textiles	376
Sols textiles et naturels	370
Sols vinyles	366
Sous-couches	316
Spado Nettoyant vitres	182
Spalter	239
Spatule à maroufler	250
Spatule Ergostar	254
Spray Plast Allégé	202
St Marc Lessive oxydrine	182
St Marc Lessive résine de pin	182
ST Max II	285
Station de nettoyage rollers cleaner RCI 4 XLV20	279
Station d'énergie mobile Powerstation	278
Stix A300 Multi Floor	224
Stix A340 LVT Project	224
Stix A800 Premium	225
Support de buse	289
Système TYREX	290
Systemx	410
T	
Table à tapisser aluminium	252
Taloche frotasse polystyrène	247
Tampon récurant	190
TDV Chantier	210
Télémetre GeoTape 2 en 1	281
Télémetre laser GEODIST 50	281
Toile de rénovation	406
Toile de verre	408
Torchon métallique	229
Touprelith F	209
Toupret F	199
Toupret G	198
Toupret R	196
Transit Tex/Transit Tex Max	354
Trémie 95 L	289
Trousse couteaux plaquiste Alu Choc	249
Tube avec buse A	256
Turbine liquide pour perceuses TX110	197
TX140	209
U	
U 2100	223
UL	201
Ultra Max II	286
U-Tack	223
V	
V Floor	329
Valise de soudeur sol	256
Bleu Surfin	203
Blue Hydro Allégé	201
Brosse de pousse	237
Brosse déco	239
Brosse à encoller	250
Brosse à tableaux	239
Brosse à épousseter	251
Brosses radiateur	239
Brosses à recharger	236
Colle de masquage Coltek	181
Colle Murale	210
Decolle Papiers Peints	211
Durcisseur de fond	211
Décapant façade gélifié	185
Dégrossissage	203
Enduit Mastic Fibré	208
Enduit Mastic Granité	209
Enduit Mastic Super Granité	209
Garnimur	198
Manchons anti-gouttes	240
Manchons Façade	243
Manchons laqueurs	242
Manchons microfibrés	241
Manchons texturés	241
Mastic Acrylique	214
Mastic PU	214
Monture radiateur	244
Monture sans vis	244
Monture ultra légère sans vis	244
Multifonction	198
X	
X Allégé	209
Y	
Y-Max Allégé	203

A

ALGIMOUS

Algicide toitures, murs, façades	189
Algidecap+	189
Algipulve Pro III	189
Nettoyant décroissant façade Alginet Flash	189

ALLTEK

Alltek Exatek cornière adhésive	205
Enduit Alltek Joint 2010	204
Enduit Alltek Tekjoint allégé LF50	201
Roller LG400 allégé	200
Roller LM150 allégé	200
Roller LM200 allégé	200
SF30	201
Spray Plast Allégé	202
UL	201
WW203 Airless 3 en 1	202
Y-Max Allégé	203

ARTIS

Acrysol /Acrysol Tec	224
Airless Garnissant	202
Airless Fin	202
Artis Masquage professionnel 3 jours	177
Artis Pack 36 rouleaux de masquage	177
Bande à joint papier	205
Bleu Lissage	203
Bleu Surfin	203
Blue Hydro Allégé	201
Brosse de pousse	237
Brosse déco	239
Brosse à encoller	250
Brosse à tableaux	239
Brosse à épousseter	251
Brosses radiateur	239
Brosses à recharger	236
Colle de masquage Coltek	181
Colle Murale	210
Decolle Papiers Peints	211
Durcisseur de fond	211
Décapant façade gélifié	185
Dégrossissage	203
Enduit Mastic Fibré	208
Enduit Mastic Granité	209
Enduit Mastic Super Granité	209
Garnimur	198
Manchons anti-gouttes	240
Manchons Façade	243
Manchons laqueurs	242
Manchons microfibrés	241
Manchons texturés	241
Mastic Acrylique	214
Mastic PU	214
Monture radiateur	244
Monture sans vis	244
Monture ultra légère sans vis	244
Multifonction	198

Murinter	199
Nid d'abeilles	243
Perche télescopique aluminium	245
Polycol	211
Queues de morue	238
Rebmur	196
Rebmur Express	197
Reparex	208
Reparex Fibre pâte	208
Reparex Fibré	208
Reparex Granité	208
Reparex Super Granité	208
Rouge Gouttelette	202
Ruban adhésif de masquage toilé orange	177
Ruban adhésif PVC orange 33m x 48mm	177
Spalter	239
TDV Chantier	210
Viny mur	210

B

BALSAN

Sols textiles	376
-------------------------	-----

BIC

Bobines ouate blanche	191
Chiffons t-shirt extra clair	191
Chiffons tricot blanc	191

BOSTIK

Bostik Roll	225
Fix A570 Multi Tack	225
Fix A760 Tech	225
Grip A310 Project	216
Grip A500 Multi	216
SL C320 Ardasol	218
SL C330 Trafic	218
SL C740 Fiber Maxi	219
SL C750 Polyrag	219
SL C910 Xpress	219
SL C990 Sprinter	219
Stix A300 Multi Floor	224
Stix A340 LVT Project	224
Stix A800 Premium	225
Wood H200 Elastic-P	225

C

CASADÉCO

Papiers Peints Déco	393
-------------------------------	-----

CASÉLIO

Papiers Peints Déco	392
-------------------------------	-----

CEBA

Enrouleur électrique	295
Projecteur LED filaire pliable	294
Projecteur LED sur batterie	294
Projecteur télescopique led	295

D

DPE

Pistolet doseur P10 Polyrenov'	213
Polyrenov'	213

DULARY

Basket Alice S3	171
Basket greenfit gris chine SIP	170
Basket Hallo SIP	170
Basket Monti S3	171
Baskets Running SIP	170
Bermuda expert	168
Bermuda presti confort	168
Bobineau	180
Boîte de 100 gants de nettoyage nitrile jetables	172
Bâche carton Protocolsol	181
Bâche de protection	180
Bâche de protection zippée pour porte	181
Bâche Dulyfix	181
Bâche Eco coton plastifiée	180
Bâche feutre absorbante	180
Chaussure Haute Buffalo S3	171
Combinaison jetable Weepro blanche	169
Combinaison Protek jetable Tyvek® blanche	169
Demi masque A2P3 filtres intégrés	174
Dulyplak	180
Galettes A2P3 pour Gamme Confort	174
Galettes ABEK2P3 pour masque confort	174
Gant blanc PU	172
Gants de nettoyage en néoprène	172
Gants Dulytek G3RX	173
Gants Dulytek Protect Cut	173
Gants Grip & Flex	173
Gilet léger Evolution	168
Kit demi-masque Confort	174
Masque aéré	175
Masque complet confort en silicone	174
Masques de protection anti-aérosols FFP1	175
Masques de protection anti-aérosols FFP2	175
Masques de protection anti-aérosols FFP3	175
Pantalon blanc	168
Pantalon expert	167
Pantalon Presti-Confort	167
Pantalon Stretch Evolution	167
Sac poubelle	191
Sac à gravats	191

E

ENVIRO PLUS

Station de nettoyage rollers cleaner RCI 4 XLV20	279
--	-----

EUROMAIR

Minijet	292
-------------------	-----

F**FESTOOL**

Abrasif Granat.....	264 et 272
Aspirateurs sans fil CLEANTEC.....	269
Câble plug it H05.....	271
Ensemble de ponçage.....	263
Haut-parleurs Bluetooth	
SYS3 BT20 M 137 TOPROCK.....	278
Kit de nettoyage standard	
RS-ST.....	271
Lame de scie circulaire.....	275
Malaxeur.....	260
Meuleuse d'angle sans fil.....	275
Outil oscillant VECTURO OSC	
18 HPC 4,0 EI-Plus.....	279
Pad d'interface.....	264
Perceuse-visseuse sans fil	
TXS 12 2,5-Set.....	276
Perforateur sans fil.....	277
Planex.....	263
Plateau de ponçage ST-STF.....	271
Ponceuses de paumes	
filaires.....	265
hybrides.....	266
Projecteur de chantier	
SYSLITE Duo Set.....	295
Sac filtre	
Sac filtre SELFCLEAN	
MINI/MIDI-2/5.....	271
Scie plongeante TS 55	
REBQ+ FS.....	274
Scie sauteuse Carvex.....	274
Station d'énergie mobile	
Powerstation.....	278

FLEX

GIRAFFE GE5.....	261
GIRAFFE GE7.....	263
Perforateur burineur.....	277
Perforateur filaire.....	277
Ponceuse excentrique.....	267
Ponceuse Rotative.....	267
Scie sauteuse JS 18.....	274
Visseuse à percussion	
PD 2G 18,0 EC / 5,0 SET.....	276

FORBO

Aiguilletés Showtime.....	374
Sols PVC, Linoléum et	
Marmoléum.....	364

G**GALLERY**

Gazon.....	372
Lames et dalles PVC	
Création 40.....	342
Lames et dalles PVC	
Création 55.....	348
Lames et dalles PVC Déco.....	336
Papiers Peints Bâtiment.....	396
Prêt à peindre Déco.....	404
Sols PVC Classés.....	360
Sols PVC Résidentiels.....	358
Sols Stratifiés Déco.....	322
Sols textiles et naturels.....	368
Toile de rénovation.....	406
Toile de verre.....	408
V Floor.....	329

Vitality Deluxe et Style.....	327
Vitality Original.....	326
Vitality Superb.....	328

GEO FENNEL

Détecteur d'humidité	
électronique FHM 10.....	281
Laser multi plans	
Geo4-XR GREEN.....	281
Ruban de mesure	
Rubber Tape.....	257
télé-mètre GeoTape 2 enl.....	281
Télé-mètre laser GEODIST 50.....	281

GERFLOR

Sols PVC.....	362
Transit Tex/Transit Tex Max.....	354

GRACO

Buse RAC X FF LP.....	288
Buse RAC X LP.....	288
Classic S 395.....	285
Duty Max.....	287
GX 21+ Jet Roller.....	285
HVLP.....	282
Jet Roller.....	289
Mark.....	287
Pistolet New Contractor.....	289
Pistolet Texspray.....	289
Pistolet Ultra MAX HH DC.....	282
Pulvérisateur GX FF Cordless.....	283
Pulvérisateur sur batterie	
GX21.....	283
Pulvérisateur Ultra	
Quick Shot.....	283
Rallonge à fixer sur pistolet	
Graco RAC X.....	289
ST Max II.....	285
Support de buse.....	289
Trémie 95 L.....	289
Ultra Max II.....	286

L**LAMETT**

Parquets.....	318
Vinyl.....	318

LUTÈCE

Papiers Peints Déco.....	394
--------------------------	-----

M**MAJ IMPORT**

Applicateur de bandes à joints -	
Kit boîtes.....	205
Applicateur de bandes à joints	
Banjo.....	205
Bande à joint Straiflex	
Original.....	204

METYLAN

Metylan Expert Granulé.....	211
Metylan Intissé.....	211
Ovalit V/T/T/Ultra.....	210

MIRKA

Abrasif Abranet.....	273
Cordon électrique.....	271
Extracteur de poussière Mirka.....	269
Leros Short.....	261
Pack Leros Premium.....	261
Pack ponceuse orbitale	
Deros Pro.....	268

Plateau rond.....	271
Ponceuse Deos.....	268
Ponceuse orbitale Deros.....	268
Protecteur de plateau.....	271

MONTECOLINO

Papiers Peints Déco.....	390
--------------------------	-----

N**NILFISK**

Aero.....	298
Affix.....	298
Nettoyeur haute pression.....	299

NMC

Profilés et éléments décoratifs.....	398
--------------------------------------	-----

NUVIK

Lingettes Multi-usages XXL+.....	182
Lingettes Powerscrub XXL+.....	182

O**ONYS**

Acide chlorhydrique 23 %.....	183
Acétone.....	183
Alcool à brûler 90°.....	183
Diluant cellulosique.....	184
Diluant synthétique.....	184
Essence F.....	184
Extrait de javel 9,6 %.....	183
Nettoyant Solvapeint.....	183
White spirit désaromatisé.....	184

ORAC DÉCOR

Profilés décoratifs haut	
de gamme.....	400

OUTIL PARFAIT

Auge plastique.....	257
Balai de chantier.....	190
Brosse spid.....	229
Brosse à bougie souple.....	229
Brosse à manche.....	229
Calicot Tarlatane.....	204
Camion rectangulaire.....	246
Ciseaux de colleur Finny.....	257
Couteau plaquiste Alu Choc.....	248
Couteau riflard multi-usage	
Alu Choc.....	248
Couteau à colle murale.....	250
Couteau à enduire.....	249
Couteau à enduire inox	
softline.....	248
Couteau à maroufler.....	250
Crochet S pour camion.....	246
Cutter Olfa.....	257
Eponges.....	190
Gratte carreaux.....	228
Graffoir ergo.....	228
Grille d'essorage.....	246
Laine d'acier grain 000.....	229
Lame à lisser ParfaitLiss'.....	249
Lampe rasante sans fil	
sur perche.....	295
Manche à balai 1,20 m.....	190
Mélangeur.....	246
Paille de fer moyenne.....	229
ParfaitBox.....	246
Perche ParfaitLiss'.....	249
Platoir inox.....	247

Platoir inox.....	247
Platoir trapèze inox.....	247
Platoir à grésier.....	247
Recharge Pull Liner pour camion	
multi-usage.....	246
Roulette colleur professionnel.....	250
Seringue à colle.....	251
Serpillère.....	190
Taloche frotasse polystyrène.....	247
Tampon récurant.....	190
Torchon métallique.....	229
Trousse couteaux plaquiste	
Alu Choc.....	249
Turbine liquide pour perceuses.....	276

P**PAREX LANKO**

730 Lankorep Fin.....	206
731 Lankorep Structuré.....	206
732 Lankorep Façade.....	206
735 Lankorep Rapide.....	207
751 Lankolatex.....	207
760 Lankopassiv.....	207
770 Lankorep Fin Rapide.....	207

PATTEX

Pattex Pro 100+/200+/300+.....	212
Pattex Pro 400 Crystal+.....	212

PRIMEX

Abrasif Delta.....	273
Abrasif disque LR590.....	273
Abrasif Garniture LR590.....	273
Abrasifs Corindon blanc.....	231
Abrasifs Corindon brun.....	230
Abrasifs Corindon semi-friable.....	232
Cale néoprène.....	232
Eponge abrasive.....	233

PROVEN ORAPI

Spado Nettoyant vitres.....	182
St Marc Lessive oxydrine.....	182
St Marc Lessive résine de pin.....	182

Q**QUELYD**

Optima2.....	210
Perfect.....	210
SM3+.....	211

QUICK STEP

Sols Quick-Step.....	332
----------------------	-----

R**RICHARD**

Colorant.....	184
---------------	-----

ROMUS

Accessibilité.....	378
Araseur Plastifeutre.....	255
Cisaille à stratifiés Straticut.....	253
Couteau delphin carte.....	255
Disque abrasif Double Face.....	300
Décolleuse de sols BS.....	280
Détecteur d'humidité électronique	
Protimeter Mini.....	281
Lame droite X-CUT.....	254
Lame grand crochet X-CUT.....	254
Maillet anti-rebonds.....	255

Maroufleur «Press Clic Roller».....	255
Maroufleur à lino.....	254
Massicot.....	253
Mastic bois.....	215
Monobrosse à disque.....	300
Pistolet à cartouches Tajima.....	252
Scraper façades	
Scrap/LacaneF.....	229
Scrapers.....	228
Spatule à maroufler.....	250
Tube avec buse A.....	256
Valise de soudeur sol.....	256

ROTAPLAST

Manchon Spécial sols.....	243
Manchons anti-gouttes.....	240
Mini monture.....	244
Mini perche.....	245
Perche télescopique	
pour rouleaux.....	245
Perche télescopique rotaclick.....	245

RUBSON

Mousse Energie.....	213
Mousse Expansive et Phonique.....	213
Nettoyant Mousse Expansive	
CL12.....	213
Rubson A1/FT101/SA2.....	214

S**SCALP**

Décapant façade gélifié	
biodégradable.....	186
Hydrofuge façade	
scalpface 35.....	188
Nettoyant façade Renov	
Express.....	188
Scalp Anti-M.....	188
Scalp Anti-M EKO'R.....	187
Scalp Aqua 03.....	187
Scalp Degrip'Express.....	188
Scalp Waterproof Barrier.....	188
Scalpex Aqua 50.....	186
Scalpex EKO'R.....	187
Scalpex NW.....	186
Scalpik Decap Sec NW.....	186

SCHULLEREHLAR

Mélangeur EasyMix.....	260
------------------------	-----

SOVELOR

Chauffage.....	296
Déshumificateurs.....	293

SPM

Protection murales et mains	
courantes.....	412

T**TARKETT**

Sols vinyles.....	366
-------------------	-----

TESA

Adhésif platrage 4845.....	178
Masquage précision spécial	
UV 26 semaines.....	178
Ruban toilé d'extérieur	
Le Saïto 4621.....	178

THEARD

Savon mains gel jaune	
à microbilles.....	182
Table à tapisser aluminium.....	252

TOUPRET

Cachet Blanc.....	198
Cachet Bleu NFE.....	199
EC45 Fibré.....	199
Enduit EC3.....	204
Enduit EC45 Fibré.....	204
Enduit EJ1H.....	204
Enduit EJ3H.....	204
Enduit EJ8H.....	204
Fibarex.....	209
Le Reboucheur.....	196
Mur Ex.....	209
Reb. Cellulosique.....	197
Repar'Wood.....	197
Touprelioth F.....	209
Toupret F.....	199
Toupret G.....	198
Toupret R.....	196
TX110.....	197
TX140.....	209
X Allégé.....	209

TUBESCA COMABI

Banc de plâtrier Cobra.....	301
Echafaudage Cross 180.....	303
Echafaudage Cross 250.....	303
Echafaudage Junior 200.....	305
Echafaudage Junior 250.....	305
Echafaudage Spyder	
Aluminium.....	304
Echafaudage Totem 2	
Box 180.....	303
Echafaudage Totem 2 Box 250.....	304
Echafaudage télescopique	
X'Tower.....	302
Echelle Flex'up.....	302
Marchepied Maxibat.....	302
Plateforme Tetris 100 Acier.....	301
Plates-formes Raptor - Alu.....	301

U**UZIN**

KE 12/28/32/2000 S.....	222
KE 62/68.....	223
MK 140.....	223
NC 133/135/148.....	220
NC 165 Turbo.....	221
NC 170 Level Star.....	221
NC 172BiTurbo.....	221
NC 182/888 S.....	221
PE 375/275/650/280/470.....	217
U 2100.....	223
U-Tack.....	223

V**VITRULAN**

Systemx.....	410
--------------	-----

W**WAGNER**

Pistolet XVLP FinishControl	
3500.....	282
Plastcoat.....	292
Powerpainter.....	284
Prospray.....	284
SuperFinish.....	284

WOLFF

Décolleuse Duro-Stripper 2.0.....	280
Spatule Ergostar.....	254



Conditions générales de vente Magasins client professionnel

(Applicables au 29/06/2023)

ARTICLE 1 : CHAMP D'APPLICATION – INTERPRÉTATION

Les présentes conditions générales de vente (les « CGV ») s'appliquent à tout client professionnel, tel que défini par le Code de la Consommation (le « Client ») et à tout Produit commercialisé avec ou sans prestation de mise à la teinte ou de personnalisation (le ou les « Produit(s) ») dans les magasins du réseau Tollens (le ou les « Magasin(s) ») exploités par COULLEURS DE TOLLENS (la « Société »), SASU ayant son siège social au Carré Michelet, 12, cours Michelet 92800 Puteaux, immatriculée au RCS de Nanterre sous le numéro 306 289 307 (n° TVA: FR 28 306 289 307; Tél.: 01 41 276400; email: pro.tollens@tollens.com; RCP: XL Catlin N°FR00008482L1; numéros d'Identifiants Uniques au titre de la REP applicable aux DDS: FR217871_07GLGX, aux ABJ Outillages du peintre: FR217871_14FXPM, au Papier: FR217871_03HFGO, aux PMCB: FR303747_04QBR5). Tout achat/commande adressé à un Magasin emporte de plein droit l'adhésion sans réserve du Client aux CGV. Le Client déclare et reconnaît en avoir une parfaite connaissance et renonce à se prévaloir de tout autre document n'ayant pas fait l'objet d'un accord entre les parties et, notamment, de ses propres conditions générales d'achat. Toute modification des CGV est immédiatement applicable.

ARTICLE 2 : COMMANDES

2.1 Les commandes parvenues à la Société sont fermes et définitives pour le Client, sous réserve d'une acceptation expresse par la Société, cette dernière devant s'assurer de la disponibilité des Produits. L'acceptation pourra également résulter de la mise à disposition des Produits.

2.2 La Société se réserve le droit de refuser, diminuer ou échelonner toute commande pour des motifs légitimes, notamment dans le cas où les quantités commandées sont anormalement élevées par rapport aux quantités habituellement commandées ainsi qu'en cas d'indisponibilité ou de pénurie du Produit commandé (y compris pour des raisons liées à sa capacité de production), sans qu'aucune indemnité ne puisse être réclamée.

2.3 Pour toute commande de Produit nécessitant une personnalisation (mise à la teinte) ou n'étant pas disponible en stock, un acompte minimum de 50% du montant total de la commande est exigible au moment de ladite commande.

2.4 Toute demande d'annulation ou de modification par le Client d'une commande devenue définitive ainsi que tout retour, après réception de la commande par le Client doit faire l'objet d'une autorisation écrite préalable délivrée, à sa discrétion, par le service après-vente de la Société, qui sera matérialisée par l'édition d'un bon de retour. Aucun retour ne pourra être effectué sans cette autorisation, laquelle n'implique aucune reconnaissance de responsabilité. Le coût du transport et des éventuels frais accessoires engagés par le Client resteront à sa charge.

Le retour des Produits devra être réalisé par le Client, dans leur état d'origine, dans les 15 jours de l'envoi du bon de retour. Le Client, à son choix, sera remboursé du prix des Produits retournés et acceptés par la Société ou bénéficiera d'un avoir.

2.5 Aucun retour, annulation ou modification ne pourra être accepté(e) pour les Produits personnalisés dont les Produits teintés, les papiers peints ou coupes de sols, les Produits sur commande et les commandes spécifiques relatives à un suivi de chantier ou les Produits achetés par le biais d'une offre promotionnelle.

ARTICLE 3 : LIVRAISON – TRANSFERT DES RISQUES

3.1 Les Produits sont vendus et mis à disposition du Client au départ Magasin ou en Entrepôt dans les conditions EXW (Incoterms 2020). L'enlèvement des Produits incombe au Client. Toutefois, la Société pourra accepter d'organiser le transport des Produits jusqu'au lieu de destination désigné par le Client aux frais de ce dernier dans les conditions à définir entre les Parties. Dans ce cas, les risques seront transférés au moment où le Client (y compris le transporteur) prendra physiquement possession des Produits.

3.2 Toute marchandise commandée, facturée et réglée par le Client, mais non retirée dans les 30 jours suivant sa mise à disposition sera expédiée au Client, aux frais de ce dernier.

3.3 La Société pourra toutefois accepter de stocker, au-delà de ces 30 jours, dans certains de ses Magasins, pour le Client disposant d'un compte professionnel, aux frais et risques de celui-ci, les Produits Peintures fabriqués par le Groupe Cromology auquel appartient la Société, achetés et réglés par le Client. Les modalités de ce stockage (durée, quantité, type de Produits et tarifs applicables) sont définies dans les conditions générales d'utilisation disponibles en Magasin, sur le site <https://pro.tollens.com> et sur le compte client.

ARTICLE 4 : PRIX-PAIEMENT

4.1 Les prix s'entendent net HT, EXW Magasin ou Entrepôt (Incoterms 2020) en France et hors frais de livraison éventuels. Ces prix pourront être révisés à tout moment. Toute nouvelle contribution et taxe, ainsi que toute somme dont la refacturation au Client viendrait à être imposée par la législation applicable, ou

toute évolution de celles existantes entraînera automatiquement la modification de la facturation et du tarif le cas échéant.

4.2 Le prix applicable est celui du tarif en vigueur au jour de la commande. Des rabais, ristournes, remises peuvent être consentis par la Société au Client notamment en fonction des quantités acquises par le Client en une seule fois et/ou de la régularité de ses commandes. Ces offres de prix sont faites par écrit par un représentant dûment habilité de la Société.

4.3 Les modes de paiement acceptés sont les suivants: virement bancaire, espèces (dans les limites imposées par la loi), carte bancaire.

4.4 Sauf convention contraire signée entre les Parties qui déclinera la computation du délai convenu, le prix est payable comptant en totalité le jour de la réception de la facture.

4.5 S'agissant des Clients disposant d'un compte faisant l'objet de factures récapitulatives, le délai de paiement applicable est de 45 jours à compter de la date d'émission de la facture.

Toute ouverture de compte Client est décidée par la Société et subordonnée au respect des conditions définies par la Société par rapport à la situation économique et financière du Client ainsi que sa solvabilité. La Société se réserve le droit, à tout moment, en cas de détérioration du crédit Client ou en cas d'incertitude sur la solvabilité du Client, d'exiger des garanties, un règlement comptant avant exécution des commandes ou d'annuler tout ou partie des commandes en cours.

4.6 Le paiement des factures avant l'échéance du délai de paiement prévu entre les parties n'ouvre en aucun cas droit à un escompte.

Le défaut de paiement de la totalité ou d'une fraction d'une seule facture à l'échéance rend immédiatement exigible de plein droit, le paiement de toutes les autres factures, même si elles font l'objet de traites en circulation.

4.7 Tout retard de paiement pourra donner lieu, sans qu'aucun rappel ne soit nécessaire, à l'application d'intérêts de retard, calculés à compter du premier jour de retard, au taux d'intérêt de la BCE, majoré de 10 points. Le Client sera également redevable d'une indemnité forfaitaire pour frais de recouvrement de 40€ à laquelle s'ajouteront, sur présentation des justificatifs correspondants, tous les frais occasionnés par le recouvrement des sommes dues, y compris les honoraires d'avocat et d'officier ministériel, que l'indemnité susvisée n'aurait pas permis de couvrir.

4.8 Aucune contestation de facture n'autorise le Client à suspendre le paiement de tout ou partie des factures. En cas de contestation, ce dernier doit l'adresser à la Société dans les 15 jours de la réception de ladite facture.

4.9 Sauf accord contraire entre les parties, aucune compensation ou déduction d'office de sommes quelconques (notamment ristournes) ne pourra être faite par le Client. Seuls les avoirs émis par la Société peuvent annuler totalement ou partiellement les factures. Le Client qui opérera malgré tout une compensation se verra appliquer les pénalités de retard détaillées ci-dessus.

4.10 Le chiffre d'affaires ristournable retenu pour le paiement des avantages différés accordés au Client (ex.: remise/ristourne) correspond au chiffre d'affaires net HT facturé au Client et réglé à la Société, minoré de toutes sommes faisant l'objet de litiges non résolus.

ARTICLE 5 : CLAUSE PÉNALE

Le refus d'acceptation de nos traites dans les 10 jours de leur émission, comme le non-respect par le Client de ses engagements et en particulier le défaut de paiement dans le(s) délai(s) susmentionné(s), rendent exigible la totalité du solde dû dont le règlement est payable sans mise en demeure préalable. Cette carence dans le règlement entraînera l'arrêt des fournitures, la résiliation des marchés et commandes après une mise en demeure restée infructueuse après un délai de 15 jours. Outre les pénalités de retard prévues par les CGV, tout retard de paiement entraîne de plein droit, à la charge du Client, une indemnité pénale fixée à 15% HT du montant des sommes impayées avec un minimum de 60 €, sans préjudice des dommages et intérêts que la Société pourra réclamer par ailleurs.

ARTICLE 6 : CLAUSE DE RÉSERVE DE PROPRIÉTÉ

6.1 Par dérogation aux articles 1196 et 1583 du Code Civil, la Société se réserve la propriété des Produits jusqu'au complet paiement du prix, en principal et accessoires par le Client. En cas non-paiement total ou partiel, la Société se réserve la possibilité, de plein droit et sans formalités, d'exiger la restitution de tous les Produits non encore payés. Les Produits en stock sont présumés être ceux impayés.

6.2 En cas d'ouverture d'une procédure collective à l'égard du Client, celui-ci ne pourra pas revendre les Produits sans l'accord préalable de la Société et il lui incombera, en l'absence de paiement des factures de la Société correspondantes, de reverser à la Société le prix de revente desdits Produits.

6.3 Le Client ne pourra en aucun cas nantir, consentir de sûreté, donner en gage ou transférer la propriété des Produits impayés à titre de garantie.

ARTICLE 7 : SPÉCIFICITÉS PRODUITS - ITE

7.1 Les teintes des Produits sont soumises à des variations inhérentes à leur nature ou à leur fabrication; conformément aux standards, ces teintes bénéficient de tolérances d'usage. Les nuanciers et échantillons qui auront pu être remis au Client n'ont qu'une valeur indicative. En effet, étant donné la composition et la structure différente des matières, il est possible qu'une même teinte présente des différences de nuance d'un Produit à l'autre. La responsabilité de la Société ne pourra donc pas être engagée en cas de différence entre la teinte du Produit réel et celle présentée sur le nuancier ou l'échantillon concerné. Il appartient donc au Client: 1) de s'assurer de la conformité de la teinte avant application, 2) de s'assurer des consommations de Produits au m² suivant le relief et la surface à recouvrir, 3) de commander et, le cas échéant, de conserver les quantités de Produits nécessaires y compris pour les raccords, reprises et ynitons. D'une manière générale, aucune réclamation ne sera acceptée après application.

7.2 Conformément aux règles professionnelles (DTU 59.1 et 42.1; CPT 3035), les teintes ayant un coefficient d'absorption solaire > 0,7 ou un indice de luminance lumineuse < 35 sont fortement déconseillées pour des applications en façades. Le choix d'une teinte saturée ou foncée doit être effectué avec soin et précaution. Le Client pourra consulter la Société pour optimiser les caractéristiques de la teinte qu'il souhaite. Le choix réel de la teinte effectué par le Client relèvera de sa seule responsabilité.

7.3 Avant toute mise en œuvre des Produits, le Client devra prendre connaissance des fiches techniques des Produits et normes professionnelles ainsi que des règles de l'art en vigueur, conformément à l'article 10 des CGV.

7.4 Le Client devra indiquer à la Société toute commande spécifique relative à un suivi de chantier. Si le Client omet de préciser lors de sa commande les références des teintes, la Société ne saurait être tenue responsable d'une variation de teintes.

7.5 Pour bénéficiaire de l'assistance technique et des garanties des systèmes ITE commercialisés par la Société, l'ensemble des composants du système décrits dans l'avis technique doit être respecté lors de la mise en œuvre du système.

ARTICLE 8 : PAPIERS PEINTS – REVÊTEMENTS MURAUX – MOQUETTES

8.1 En cas de suite de commande, il ne peut être exigé que la nouvelle livraison soit utilisable et assimilable avec les Produits ayant fait l'objet d'une livraison précédente. Les Clients doivent apporter tous leurs soins à la reconnaissance et à la préparation des supports, en vue d'assurer leur homogénéité et leur adaptation à recevoir des papiers peints, revêtements muraux et de sols notamment. Les colles et ingrédients sélectionnés doivent être compatibles avec les Produits concernés. Leur mise en œuvre doit être réalisée suivant les techniques appropriées et les normes professionnelles en vigueur. Avant toute mise en œuvre ou découpe, les Produits doivent être contrôlés par le Client: références, bords et teintes entre les rouleaux ou revêtements.

8.2 Dans le cadre des techniques de fabrication, un écart de teinte est possible entre les collections ou échantillons et le matériau livré: le Client ne pourra exiger que les Produits livrés soient strictement identiques aux collections ou échantillons.

8.3 La poursuite de la pose au-delà de 3 lés vaut agrément du Produit et interdit au Client le droit de contester par la suite la qualité de ce Produit. En ce qui concerne les Produits naturels, une différence de nuance entre 2 livraisons par rapport à l'échantillonnage est propre au Produit textile et ne peut faire l'objet de réclamation.

ARTICLE 9 : GARANTIE

9.1 La garantie couvre tout défaut de matière ou de fabrication et prend effet à la date de remise des Produits. De convention expresse, elle est limitée au remboursement ou au remplacement des Produits reconnus défectueux après accord des Parties, à l'exclusion de tous frais, indemnités et dommages-intérêts.

9.2 Le Client est tenu de vérifier les Produits lors de leur remise, de formuler ses éventuelles réserves à la Société par écrit dans un délai de 8 jours suivant ladite remise. Passé ce délai, aucune réclamation ne sera acceptée.

9.3 Toute réclamation au titre de la garantie des vices cachés affectant les Produits livrés doit, sous peine d'irrecevabilité, être effectuée par lettre recommandée dans les 8 jours qui suivent la constatation du défaut ou du vice et en tout état de cause avant la date de préemption ou dans les 6 mois à compter de la livraison en l'absence de préemption. Un échantillon des Produits jugés non conformes devra accompagner toute réclamation.

9.4 Les Produits vendus par la Société, mais fabriqués par un tiers, ne comportent que la garantie donnée par le tiers fabricant.

ARTICLE 10 : RESPONSABILITÉ

10.1 Les Produits devront être employés conformément à leurs fiches techniques, à leurs fiches de données sécurité, aux instructions d'emploi figurant

sur leurs emballages et/ou aux préconisations applicables. La Société décline toute responsabilité s'il en était autrement.

10.2 La Société décline toute responsabilité en cas de différence de quantité non constatée à la livraison, pour toute altération de la qualité des Produits postérieure à la livraison résultant des conditions atmosphériques, du transport, du stockage, des manutentions, de la mise en œuvre et du traitement réalisé par le Client, ou toute autre cause ne dépendant pas de la Société.

10.3 La responsabilité de la Société ne peut être engagée qu'en réparation d'un préjudice matériel, réel, direct, personnel et certain subi par le Client, pour autant que ce dernier rapporte la preuve qu'un manquement ou une faute de la Société est la cause de ce préjudice.

10.4 La responsabilité de la Société ne peut en aucun cas être engagée en réparation des pertes ou dommages indirects et/ou immatériels, telles les pertes d'exploitation, de productivité, de gains, d'image de marque, de contrats, d'investissement...

ARTICLE 11 : FORCE MAJEURE

Tout événement de force majeure, tel que défini par l'article 1218 du Code Civil et la jurisprudence de la Cour de cassation ou expressément visé ci-dessous, autorise la Société à suspendre les livraisons ou, si l'empêchement dure plus d'un mois ou est définitif, à résoudre les commandes affectées, sur simple avis et sans verser d'indemnité.

Sont notamment assimilés à des cas de force majeure: les grèves, soit des établissements de la Société, soit ceux de ses fournisseurs, affréteurs, transporteurs ou toute corporation dont le concours est nécessaire; l'arrêt total ou partiel du fonctionnement ou de l'approvisionnement des usines de la Société ou de celles de ses fournisseurs pour une cause quelconque; l'impossibilité de fabriquer un Produit en raison d'une rupture provisoire ou définitive d'une matière première; l'incendie, la réquisition, le blocage, les guerres, les inondations, les pandémies.

ARTICLE 12 : PROTECTION DES DONNÉES À CARACTÈRE PERSONNEL

La Société, responsable du traitement, met en œuvre un traitement de données à caractère personnel vous concernant aux fins de gérer de manière optimale la relation clients. Les données collectées sont indispensables à ce traitement et sont destinées aux services concernés de la Société et aux personnes légitimes, ainsi que, le cas échéant, à ses sous-traitants ou prestataires. Les données collectées sont conservées pendant toute la durée des relations commerciales augmentée de la durée des prescriptions légales.

Le Client dispose d'un droit d'accès, de rectification, d'effacement et de portabilité des données personnelles le concernant. Le Client pourra également retirer le consentement qu'il avait donné à la Société pour l'utilisation desdites données et s'opposer au traitement de ses données à des fins de prospection. Il pourra exercer à tout moment ses droits en adressant sa demande à la Société, à l'adresse suivante: donnees.personnelles@cromology.com ou par courrier postal au Data Manager Carré Michelet, 12, cours Michelet 92800 Puteaux, en justifiant de son identité.

La personne qui estime que ces droits ne sont pas respectés peut adresser une réclamation auprès d'une autorité de contrôle.

De son côté, le Client peut être amené à collecter et traiter des données à caractère personnel. Le Client se porte garant auprès de la Société du respect de ses obligations légales et réglementaires lui incombant au titre, notamment, des règles de protection des données personnelles en vigueur en France et dans l'Union Européenne, et s'engage à mettre en œuvre toutes mesures techniques et organisationnelles nécessaires et appropriées pour protéger les données.

ARTICLE 13 : ANTI-CORRUPTION

Les parties s'engagent à lutter contre la corruption et le trafic d'influence et à ce titre à respecter les règles d'intégrité et de prévention de la corruption telles qu'édictées par la loi Sapin 2 relative à la transparence, à la lutte contre la corruption et à la modernisation de la vie économique ou toute loi qui s'y substituerait.

ARTICLE 14 : DROIT APPLICABLE – LITIGE

Les CGV sont régies par le droit français, à l'exclusion de l'application des règles de conflit de loi.

Tous différends découlant de la commande ou des CGV y compris pour l'exportation seront soumis au tribunal de commerce du lieu du siège social de la Société, même en cas de pluralité de défendeurs ou d'appel en garantie, ce qui est expressément accepté par le Client.

ARTICLE 15 : NOTIFICATION – RÉCLAMATION

Toute notification et/ou réclamation du Client à la Société au titre des CGV sera faite par lettre recommandée avec avis de réception, affranchissement payé, ou par lettre remise en mains propres contre décharge, à l'adresse figurant sur le bon de commande ou à l'adresse suivante: Carré Michelet, 12, cours Michelet 92800 Puteaux ou par e-mail à pro.tollens@tollens.com.



Nos points de vente TOLLENS

01000 BOURG-EN-BRESSE
14 avenue Pablo Picasso
ZA de Pennesuy
04 74 45 22 79

01100 OYONNAX
178 cours Verdun
04 74 73 62 84

01630 SAINT-GENIS-POUILLY
340 route du mont rond
04 50 42 80 56

02100 SAINT-QUENTIN
21 bd Léon Blum
03 23 62 20 87

02200 SOISSONS
Zac de Chevreux
Rue Marcel Paul
03 23 75 38 00

03000 MOULINS
Carrefour de l'Étoile
04 70 44 79 38

03100 MONTLUÇON
13 rue du Blanzat
04 70 02 22 62

03300 CUSSET
94 avenue Gilbert Roux
04 70 30 91 20

06000 NICE
32 rue de Chateaufort
04 93 96 92 54

06240 BEAUSOLEIL
27 bis avenue Paul Doumer
04 93 41 92 22

06300 NICE
88 Route de Turin
04 93 56 26 26

06370 MOUANS-SARTOUX
Espace Incom
250 route de Tiragon
04 93 19 33 33

06400 CANNES
4 Boulevard Montfleury
04 93 99 46 81

06600 ANTIBES
78 avenue Philippe
Rochat
04 92 91 85 60

06700 SAINT-LAURENT-DU-VAR
335 avenue de Verdun
04 93 19 33 33

07200 SAINT-DIDIER-SOUS-AUBENAS
940 route de Montélimar
04 75 35 88 96

08000 CHARLEVILLE-MÉZIÈRES
Les Hauts de la Croisette
ZAC du Bois Fortant -
Rue Jules Fuzelier
03 24 27 18 17

09100 SAINT-JEAN-DU-FALGA
35 avenue des Pyrénées
05 61 69 51 55

10200 LA CHAPELLE-SAINT-LUC
6 rue Régis et Guylaine
Gaspard
03 25 45 45 60

11000 CARCASSONNE
ZI La Bouriette
Boulevard Denis Papin
04 68 47 49 58

11100 NARBONNE
ZI Croix Sud
Route de Perpignan
04 68 41 03 67

11200 LÉZIGNAN-CORBIÈRES
ZI Corbières
Rue Garrigues
04 68 27 34 87

13010 MARSEILLE
12/14 bd de Pont Vivaux
04 91 79 22 04

13014 MARSEILLE
52 boulevard du
Capitaine Gèze
04 96 15 46 60

13200 ARLES
4 rue des Bourdigues
ZAC de Fourchon
04 90 18 32 20

13220 CHATEAUNEUF-LES MARTIGUES
Centre Commercial
Hacienda
ZI de Palunette
Route du Jai
04 42 09 08 55

13300 SALON-DE-PROVENCE
465 avenue Georges
Borel
Lot n° 3
04 90 59 33 38

13854 AIX-EN-PROVENCE
53-55 avenue de
l'Europe
04 42 90 09 49

14120 MONDEVILLE
50 route de Paris
02 31 84 09 00

14800 DEAUVILLE
Route de Paris
Z A Touques
02 31 88 09 51

16710 SAINT-YRIEIX-SUR-CHARENTE
81 boulevard de
Bretagne
05 45 68 60 67

17100 SAINTES
5 boulevard de
Recouvrance
05 46 74 33 19

18230 SAINT-DOULCHARD
632 rue de Malitorne
02 48 66 62 20

21300 CHENÔVE
8 rue des Frères
Montgolfier
03 80 52 15 19

22300 LANNION
Boulevard Lafayette
Roc St Marc
Z A Troguery
02 96 48 29 40

22950 TRÉGUEUX
8 rue Marc Seguin
02 96 33 78 15

23000 GUÉRET
27 avenue du Général
de Gaulle
05 55 52 73 35

24100 BERGERAC
Boulevard Charles
Garraud
Lieu-dit « Les Blanquies »
05 53 57 82 17

24750 BOULAZAC
Avenue Henri Deluc
Zone industrielle
05 53 45 52 22

26000 VALENCE
126 route de Beauvallon
04 75 44 40 25

26100 ROMANS
Avenue des Allobroges
04 75 02 12 18

26200 MONTÉLIMAR
Chemin des Colonnes
Zone Artisanale du
Pompidou
04 75 01 52 87

27000 ÉVREUX
Boulevard Allende
ZI n° 2
02 32 23 03 00

27140 GISORS
Rue du Calvaire
BOISGÉLOUP
02 32 55 06 65

28100 DREUX
Place du Vieux Pré
02 37 64 82 40

28630 BARJOUVILLE
ZA de la Torche
9 rue des Pierres
Missigault
02 37 34 85 85

29000 QUIMPER
35 avenue de la
Libération
02 98 90 27 70

29803 BREST
Rue Desfossés
02 98 42 34 34

30900 NÎMES
1343 avenue du
Maréchal Juin
04 66 29 23 10

31200 TOULOUSE
25 boulevard de Suisse
05 62 72 07 20

31650 SAINT-ORENS-DE-GAMEVILLE
10 avenue de Toulouse
05 61 43 67 30

32000 AUCH
59 avenue Yser
05 62 05 35 03

33260 LA TESTE-DE-BUCH
104 chemin Lagrua
05 56 54 66 32

33300 BORDEAUX
103 cours Balguerrie
Stutenberg
05 57 19 06 19

33600 PESSAC
8 avenue Gustave Eiffel
05 56 50 98 50

34070 MONTPELLIER
57 rue du Latium
Rond Point Croix
d'Argent
04 67 47 09 19

34200 SÈTE
16 quai de la République
04 67 46 01 29

34300 AGDE
Chemin François Fedou
04 99 43 85 13

34500 BÉZIERS
Avenue de la Devèze
Rond Point Georges
Pompidou
04 67 76 06 28

34920 LE CRÈS
680 route de Nîmes
RN 113
04 67 87 00 11

35000 RENNES
1 rue Bahon Raunt
02 21 07 17 84

35400 SAINT-MALO
10 rue de la Ville es
Cours
ZI Indusma
02 23 52 28 39

35510 CÉSSON-SEVIGNÉ
11 M rue des Charmilles
ZI Sud Est
02 99 51 95 51

36000 CHÂTEAURoux
36 avenue Pierre de
Coubertin
02 54 34 42 69

37170 CHAMBRAY-LÈS-TOURS
146 avenue Grand Sud
02 47 27 30 30

38130 GRENOBLE
3 avenue Paul Verlaine
04 76 33 08 50

40000 MONT-DE-MARSAN
2372 avenue du
Maréchal Juin
05 58 46 48 48

40990 SAINT-PAUL-LÈS-DAX
129 rue des Arts
et Métiers
05 58 56 38 38

42270 SAINT-PIERRE-EN-JAREZ
6 avenue Pierre Mendes
France
04 77 49 35 60

42300 ROANNE
55 boulevard Edgar
Quinet
04 77 72 01 43

43100 BRIOUDE
24 place d'Alger
04 71 50 33 35

43700 BRIVES-CHARENSAC
ZI Le Corsac
04 71 05 56 22

44300 NANTES
17 rue du Marché
commun
06 20 85 07 04

44380 PORNICHER
3 allée des Cèdres
Zone Artisanale du
Hecqueux
02 28 54 18 80

44700 ORVAULT
2 rue Panhard
Locaux 4 et 5
07 71 44 73 56

44800 LES SORINIÈRES
12 rue de Nantes
02 40 89 43 19

45120 CHALETTE-SUR-LOING
1 rue Marcel Paul
Zone d'activité Saint
Gobain
02 38 85 92 00

45140 SAINT-JEAN-DE-LA-RUELLE
Rue de la Batardière
02 38 63 55 44

47000 AGEN
235 avenue du Général
Leclerc
05 53 47 73 01

49124 SAINT-BARTHÉLÉMY-D'ANJOU
1 rue du Chêne Vert
02 41 37 54 40

49300 CHOLET
1 rond Point de Paris
02 41 46 32 96

50400 GRANVILLE
Rue Marie Fougeray
ZA de Prefot
02 33 50 58 88

51100 REIMS
5-19 bd Victor Lambert
03 26 85 54 41

53000 LAVAL
307 rue de Bretagne
02 43 68 29 19

56100 LORIENT
6 rue François Toulec
ZI de Kezrolay
02 97 37 12 66

56860 SÉNÉ
Avenue de Geispolsheim
ZAC de Poulfanc
02 97 42 50 33

56920 NOYAL-PONTIVY
Parc d'Activités de
Gohélève Nord
02 97 07 07 10

58200 COSNE-COURS-SUR-LOIRE
Champ de la dispute
Avenue du 85ème de
Ligne
03 86 26 88 80

58640 VARENNES VAUZELLES
Centre Commercial «Les
Noyers»
Rue Henri Bouquillard
03 86 59 06 28

59174 LA SENTINELLE
570 avenue Jean Jaurès
03 27 47 53 80

59290 WASQUEHAL
Z.I. de la Pilaterie
34 rue de la Couture
03 20 65 71 65

59320 ENNETIÈRES-EN-WEPPE
Rue des Fusillés
Lieu-dit « Lagranville »
03 20 93 11 11

59600 MAUBEUGE
17 rue Pierre de
Coubertin
03 27 65 87 87

59640 DUNKERQUE
ZAC Pont Loby
Rue de Bonn
03 28 24 02 02

60200 COMPIÈGNE
Rue Gaspard Monge
ZAC de Mercières
03 44 23 18 20

61300 L'AIGLE
Route de Paris
Saint-Michel-Tubœuf
02 33 24 39 48

62223 SAINT-LAURENT-BLANGY
ZAL des Chemins
Croisés
Rue René Cassin
03 21 60 89 93

62360 SAINT-LÉONARD
Zone Industrielle de la
Liane
63 boulevard de la
Liane
03 21 80 64 50

62400 BÉTHUNE
487 bd Jean Moulin
03 21 57 61 14

62970 COURCELLES-LÈS-LENS
Parc d'Activités des
Hauts de France II
Rue Ferdinand Buisson
03 21 08 06 12

63100 CLERMONT-FERRAND
21 avenue de
l'Agriculture
04 73 92 23 17

63200 MALAUZAT
Rue des Gardelles
04 73 64 66 70

64143 LONS PAU
110 bis boulevard
Charles de Gaulle
05 59 32 75 01

64210 BIDART
Quartier Agoretta
RN10
05 59 54 90 41

64500 SAINT-JEAN-DE-LU Z
7 rue des Ormeaux
05 59 26 36 35

64600 ANGLÈT
7 rue du Pont de
l'Aveugle
ZI Jorlis
05 59 63 01 43

65000 TARBES
Centre Commercial
Kennedy
05 62 93 30 19

65100 LOURDES
24 avenue du Maréchal
Foch
05 62 94 00 28

65300 LANNEMEZAN
251 route de Labarthe
05 62 98 10 36

66000 PERPIGNAN
183 avenue de Prades
Route de Prades
04 68 54 11 00

66400 CÉRET
2 Boulevard Jean Moulin
04 68 87 16 77

66700 ARGELÈS-SUR-MER
Zone Artisanale
Zone de Palau Del
Vidre
04 68 81 45 97

69009 LYON VAISE
65 rue du Bourbonnais
04 78 83 63 73

69100 VILLEURBANNE
79 rue Magenta
04 72 65 72 81

69150 DÉCINES-CHARPIEU
219 avenue Franklin
Roosevelt
04 37 24 39 99

69400 VILLEFRANCHE
353 avenue Edouard
Herriot
ZI Nord
04 74 62 87 04

71680 VINZELLES
Lieu-dit Terre Cardon
(bât. F Local IA)
Pôle Commercial de
Vinzelles - RD 906
03 85 22 97 54

71880 CHÂTENAY-LE-ROYAL
5 rue Alfred Kastler
ZA Le Maupas
03 85 98 91 00

73230 SAINT-ALBAN LEYSSE
555 avenue de
Chambéry
04 79 33 08 81

74100 VILLE-LA-GRAND
ZI Village d'Entreprises
4 allée du Mousseron
des Prés
04 50 37 63 45

74600 SEYNOD
4 avenue des Vieux
Moulin
04 50 45 36 27

74950 SCIONZIER
773 avenue des Lacs
04 56 12 41 61

75013 PARIS
30 rue Esquirol
01 44 23 95 95

75015 PARIS
2 square Desnouettes
01 48 28 99 13

75017 PARIS
13 rue A. Charpentier
01 45 72 44 21

76177 ROUEN
180 avenue du Mont
Riboulet
02 32 10 19 10

76200 DIEPPE
Chemin des Vertus
Impasse des Rouges
Gorges
02 32 90 54 30

76600 LE HAVRE
49 rue de Fleurus
02 35 21 30 96

77340 PONTAULT-COMBAULT
10 Rue de l'Épinière
01 60 28 05 29

77420 SAINT-THIBAULT
ZI de la Courillière
01 64 30 29 80

78000 VERSAILLES
9 rue des Chantiers
01 39 50 75 07

78120 RAMBOUILLET
74 rue Groussay
01 34 83 01 94

78800 HOUILLES
18 boulevard Henri
Barbusse
01 39 14 11 18

79000 NIORT
105 rue de l'Aérodrome
Local B
05 49 28 30 88

79300 BRESSUIRE
Espace Commercial
Pont d'Ouil
14 rue du Pont d'Ouil
05 49 81 37 69

80000 AMIENS
9 avenue Georges
Pompidou
03 22 52 02 29

80100 ABBEVILLE
7/9 côte de la Justice
03 22 24 11 39

81990 PUYGOUZON ALBI
Route de Castres
Rue François Thernes
05 63 48 76 26

82200 MOISSAC
RN 113 St Benoît
05 63 32 14 42

83000 TOULON
357 avenue du Général
Pruneau
04 94 16 60 60

83120 SAINTE-MAXIME
16 place Jean Mermoz
04 94 96 50 45

83170 BRIGNOLES
Route de Marseille
04 94 69 16 98

83300 DRAGUIGNAN
256 voie Georges
Pompidou
ZI Saint-Hermetière
04 94 50 72 28

83980 LE LAVANDOU
15 avenue des Ilaires
04 94 71 86 36

83990 SAINT-TROPEZ
44 bd Louis Blanc
04 94 97 21 04

84120 PERTHUIS
ZAC Terre du Fort
04 90 09 64 92

85000 LA ROCHE-SUR-YON
91 avenue Alienor
d'Aquitaine
02 51 24 62 01

86000 POITIERS
Parc du Grand Large
05 49 46 05 45

86100 CHATELLERAULT
Allée d'Argenson
ZI Nord
05 49 21 12 08

87000 LIMOGES
55 rue théodore Bac
05 55 77 78 76

91250 GRIGNY
Lieu-dit « Les Noues de
Seine »
RN7
01 69 12 10 95

92100 BOULOGNE
109 rue de la Reine
01 46 03 81 91

92600 ASNIÈRES
79 boulevard Voltaire
01 41 11 86 66

93170 BAGNOLET
133 avenue Gambetta
01 43 60 62 55

93220 GAGNY
6 rue de Paris
01 43 08 20 80

93300 AUBERVILLIERS
55 rue Félix Faure
01 48 33 24 22

94220 CHARENTON
64 rue de Paris
01 43 68 00 03

94400 VITRY-SUR-SEINE
90 avenue P. V.
Couturier
01 46 81 08 12

94440 MAROLLES-EN-BRIE
Hameau d'activités Les
Tuileries
01 45 99 16 66

95110 SANNOIS
1/3 boulevard du
Président Kennedy
01 39 8

TOLLENS, UNE MARQUE DU GROUPE CROMOLOGY



Entreprise française, Cromology est un acteur européen du secteur de la peinture décorative.

Le Groupe conçoit, fabrique et distribue un large assortiment de peintures et de produits de décoration pour les applicateurs professionnels et les particuliers.

Cromology appartient à DuluxGroup, filiale de Nippon Paint Group, 4^{ème} acteur mondial de la peinture.

CROMOLOGY CHIFFRES CLÉS

3200
collaborateurs

390
points de vente intégrés

9 sites de production
8 pays

5 laboratoires de R&D
6 plateformes logistiques principales

MISSION

Protéger et colorer durablement les espaces de vie pour améliorer le quotidien de chacun.

VALEURS

- La vraie satisfaction client
- L'excellence
- Ensemble pour réussir

NOTRE FEUILLE DE ROUTE RSE RESPONSABILITÉ SOCIÉTALE DES ENTREPRISES

Dans une démarche d'amélioration continue, Cromology intègre ses objectifs RSE dans la conduite de ses affaires et le lancement de nouveaux projets autour de 5 enjeux RSE prioritaires :



Ressources humaines



Santé et sécurité



Ethique des affaires



Environnement



Peintures et couleurs



Objectifs atteints :



- 100% des sites industriels français sont ISO 14001
- Plus de 70% de notre chiffre d'affaires réalisé sur des produits ayant un écolabel

CERTIFICATIONS



Qualité



Environnement



Santé/Sécurité



SCANNEZ



pour en savoir plus

TOLLENS

Créateur de peinture depuis 1748

Rotoll+

La laque de référence depuis toujours et pour longtemps



Conception et réalisation : www.easycy.com.fr



Séchage rapide • Belle blancheur • Aspect velours



Valeur : 8,50 € TTC TPRO2024



Couleurs de Tollens

SAS au capital de 12 000 000€

RCS Nanterre 306 289 307

10-12 cours Michelet 92800 PUTEAUX



tollens.com



CATALOGUE



PEFC 10-31-3162